



APARATAJ
MODULAR & MONOBLOC

2026



PRELUNGITOARE
& ACCESORII



ILUMINAT DECORATIV



SIGURANȚE ȘI
CUTII SIGURANȚE



SURSE ILUMINAT



ILUMINAT
EXTERIOR



TRASEE CABLURI



ILUMINAT
STRADAL & INDUSTRIAL



DOZE ȘI PANOURI



ELECTRICE
ȘI CABLURI



ILUMINAT
PE ȘINĂ

Panasonic

karre
plus 55

Descoperă
noua gamă karre plus 55



Mai elegant, **mai funcțional.**

Noua gamă Panasonic Karre Plus 55 va aduce o nouă dimensiune eleganței casei dumneavoastră datorită formei sale subțiri, zonei de balansare extinse, liniilor elegante și minimaliste într-o gamă variată de culori.

COMPANIA



SEDIUL CENTRAL & SHOWROOM



SHOWROOM - SĂFTICA, DN1

Compania **SPOT VISION ELECTRIC & LIGHTING SRL** a luat ființă în anul 1994 din nevoia de materiale electrice de calitate a pieței din România. Astfel, de **32 de ani**, compania noastră satisface toate exigențele clienților și partenerilor atât locali, naționali cât și externi printr-o **gamă variată de soluții și produse performante, inovative și durabile**, prin **seriozitate și promptitudine**. Cu o echipă de peste 50 de angajați și cu un portofoliu de produse de cea mai nouă generație impunem o soluție durabilă, sigură și avantajoasă.



SC SPOT VISION ELECTRIC & LIGHTING SRL are ca domeniu principal de activitate **comercializarea de instalații și materiale electrice, corpuri de iluminat casnice și industriale** ce pot fi achiziționate atât în mediul online, pe site-ul nostru: www.spotvisionelectric.ro, din **magazinele proprii** cât și prin **partenerii noștri autorizați**. De asemenea vă stăm la dispoziție cu o **echipă de profesioniști** care vă pot îndruma în alegerea celor mai corecte soluții comerciale pentru optimizarea proiectelor dumneavoastră.

VIZIUNEA NOASTRĂ

- Satisfacerea necondiționată a tuturor clienților prin distribuirea produselor electrice de calitate cu un design modern la un preț corect și eficient pentru ambele părți;
- Consolidarea poziției de top din zona est-europeană;
- Suntem o companie care își cunoaște responsabilitățile sociale și care participă armonios la competiția globală;
- Funcționarea companiei conform standardelor europene tot mai înalte privind protejarea mediului înconjurător și a consumului eficient al energiei.



CONTACT RAPID: ☎ +40 21 352 15 56; +40 21 352 15 57 ✉ sales@spotvisionelectric.ro

PRINCIPALELE VALORI ALE COMPANIEI

- ✓ **ORIENTARE CĂTRE CLIENȚI** - analizăm și identificăm în permanență nevoile și așteptările clienților și le transpunem în realizarea unor produse și servicii de calitate care să ducă la parteneriate solide și de durată.
- ✓ **INOVAȚIE** - ne adaptăm rapid la orice schimbare tehnică sau organizatorie pentru a fi 100% eficienți și în trend cu piața pe care activăm.
- ✓ **CALITATE** - tindem să comercializăm doar produse de o calitate superioară și care se încadrează în normele europene de siguranță și protecție a mediului înconjurător.
- ✓ **PERFEȚIUNE** - standardele ridicate impuse personalului nostru duc la o perfecționare profesională continuă.
- ✓ **ORIENTARE CĂTRE ANGAJAȚI** - oferim toate tipurile de suport angajaților pentru a fi eficienți în relația pe care o au cu dumneavoastră, clienții și partenerii noștri



PORTOFOLIU PRODUSE

Am creat și dezvoltat departamentul logistic și astfel asigurăm transport prin propria flotă de autoutilitare într-un timp scurt atât în București cât și pe întregul teritoriu național.

Suntem recunoscuți prin următoarele branduri de renume: **Panasonic, Viko by Panasonic, Braytron, Spot, CanaLUX, Elematic, Mirsa Elektrik, Gestas Lighting, Reçber Kablo, Sanli, Tugcular, Cetinkaya Pano, Plastim, Courbi.**

În prezent, oferta companiei noastre cuprinde peste **5.000 de produse** structurate pe categorii: corpuri de iluminat clasice și LED, office, industriale, pe șină, proiectoare, stradale, parcuri; iluminat de siguranță, surse economice și LED, aparataj modular, monobloc și aplicat, prelungitoare, accesorii-doze, cutii siguranțe, panouri electrice ABS și metalice, canal cablu PVC Alb și colorat, jgheaburi metalice, tub flexibil - copex, întrerupătoare automate și diferențiale, stâlpi din oțel galvanizat și stâlpi decorativi, mobilier urban, cabluri și accesorii pentru cabluri, senzori mișcare.

SC SPOTVISION ELECTRIC & LIGHTING SRL deține Certificate implementate pentru Sistemul de Calitate al Managementului **ISO 9001:2008** și de comerț cu ridicata al produselor electrice **SR EN ISO 9001:2008**. Începând cu anul 2019 avem onoarea să fim recunoscuți de către Centrul de Cercetare a Opiniei Clienților **CBOK S.R.L.** ca „**FIRMĂ DE ÎNCREDERE**” pentru reputația impecabilă în rândul clienților și partenerilor contractuali.

De asemenea se certifica prin **Coface**, lider global în managementul riscului de credit comercial, în parteneriat cu **Camera de Comerț și Industrie a României** prin acordarea **Certificatului Excellent SME** companiei noastre ca o confirmare a stabilitatii și performantei financiare, un simbol al excelenței în mediul de afaceri românesc.

Vă invităm să inițiem un parteneriat plăcut și profitabil.

Aprinde imaginația!



Prin acordarea diplomei Excellent SME Romania, Coface atestă că această companie îndeplinește criteriile necesare de obținere a Certificatului.

Certificatul Excellent SME se acordă companiei

SPOT VISION ELECTRIC & LIGHTING SRL

Felicitări pentru rezultatele excepționale obținute!

Certificatul a fost emis la data de 22.08.2025. Valabilitatea certificatului poate înceta la orice moment în cazul în care compania nu mai îndeplinește criteriile de acordare. Vă rugăm accesați site-ul Certificatului pentru a verifica valabilitatea actuală.



coface
FOR TRUST



CONTACT RAPID: ☎ +40 21 352 15 56; +40 21 352 15 57 ✉ sales@spotvisionelectric.ro

PANASONIC

Scule profesionale	7
Corpuri iluminat LED Panel	10
Rame ornament Gama Thea Ultima	12
Rame ornament Gama Thea Sistema	15
Rame ornament Gama Thea Optima	17
Aparataj modular Gama Thea Optima (alb / color)	20
Aparataj și Rame ornament Gama Karre Plus 55	29
Aparataj monobloc și Rame Gama Arkedia	52
Aparataj monobloc și Rame Gama Arkedia Slim	56
Rame ornament Gama Karre Plus / Arkedia Slim	60
Aparataj monobloc Gama Karre Plus	63
Rame ornament Gama Karre Plus	65
Mecanisme Gama Karre Plus (alb / color)	70
Aparataj monobloc Gama Pacific IP54	74
Prelungitoare Gama X-Tendia	76
Cutii pentru Siguranțe	78
Cutii de Distribuție / Multimedia Modulare	80

VIKO BY PANASONIC

Aparataj monobloc Gama Rollina	83
Aparataj monobloc Gama Linnera	85
Aparataj monobloc Gama Carmen	87
Aparataj monobloc Gama Karre	90
Aparataj monobloc Gama Vera	92
Aparataj monobloc Gama Palmyie IP54	94
Cutii pentru siguranțe	96
Siguranțe automate și Accesorii	97

BRAYTRON

Becuri Economice LED Bulb Halogen MR16	99
Becuri LED Filament Decorative	103
Tuburi LED Lămpi emergentă Lanterne	105
Bandă LED LED Modul	106
Furtun LED Accesorii furtun	108
Iluminat Festiv	109
Corpuri emergentă și folii	111
Lămpi de birou	112
Plafoniere LED cu senzor Bulkhead	113
Spoturi LED rotabile încastrabile	114
Spoturi LED pe Șină Șină & Accesorii	116
Spoturi și Corpuri LED pe Șină Magnetică	119
Spoturi și Corpuri LED SLIM pe Șină Magnetică	122
Corpuri Iluminat pentru Perete Interior/Exterior	123
Corpuri Decorative ptr. Grădină Trepte Podea	127
Carcase Spot LED Neechipate - GU10 / GU5.3	128
Corpuri Spot LED Decorative pentru Tavan	132
Plafoniere și Corpuri Suspendate LED Decorative	135
Corpuri Decorative tip Pendul / Aplică / Lampă	146
Corpuri iluminat Decorative pentru Perete / Baie	162
Corpuri Liniare LED Suspendate	163
Corpuri Iluminat LED Liniare	164
Spoturi LED Slim Încastrate	166
Spoturi LED Slim Aplicate	169
Spoturi LED Tip Faton, Aplicate / Încastrate	171
LED Panel, Aplicate / Încastrate	172
Lămpi Stradale LED Solare & Fotovoltaice	174
Corpuri Iluminat LED Industriale	176
Corpuri iluminat Wall Washer	177
Proiectoare LED	178
Stâlpi Metalici Decorativi și Brațe	182
Prelungitoare Gama XLine	183
Electrice și Accesorii	184
Siguranțe Automate și Diferențiale	186
Cabluri Curenți Slabi	189

ELEMATIC

Bride Tuburi Tremocontractabile Accesorii	190
---	-----

MIRSA

Aplice și Plafoniere	193
----------------------	-----

SPOT GRUP

Aplice și Plafoniere Sticlă Plafoniere Gama Mara	195
Plafoniere LED, Plafoniere Gama BY	196

POLARIS

Corpuri Iluminat	197
------------------	-----

TUGGULAR

Stâlpi Octogonali și Brațe din Oțel Galvanizat	198
--	-----

Brațe / Console Oțel Corpuri Stradale LED	199
---	-----

ȘANLI

Stâlpi decorativi Iluminat Clasic	200
Stâlpi decorativi Iluminat LED Mobilier Oraș	202

GESTAȘ LIGHTING

Corpuri Iluminat tip Glob Lămpi Stradale Sodiu	204
--	-----

Proiectoare LED Slim Bandă LED	205
----------------------------------	-----

BYLION

Accesorii Electrice Cabluri Derulatoare	206
---	-----

SPOT GRUP

Copex metalic Zincat cu Izolație PVC cu Cablu	207
---	-----

CANALUX

Canal cablu PVC (alb, colorat, perforat, cu adeziv)	208
---	-----

PLASTIM | SYMETRY | CETINKAYA | PIMEL

Panouri Premix / ABS / Metalice, Cămine Cabluri	210
---	-----

RECBER

Cabluri date / curenți slabi Accesorii	212
--	-----

COURBI

Jgheaburi Metalice și Accesorii	214
Tub flexibil Doze de Derivație/Modulare	215

MUTLUSAN ELECTRIC

Doze Derivație / Modulare Tub flexibil Accesorii	216
--	-----

Rack Cabinet de perete/podea Rafturi Accesorii	217
--	-----

ARTICOLE DIVERSE

Senzori mișcare Invertoare UPS Accesorii	218
--	-----

MAȘINĂ DE ÎNȘURUBAT REVERSIBILĂ

3.6V



3 ANI
GARANȚIE
Panasonic

Cod: EY7410LA2S
3.6V 1.5Ah LI-ION MAX. 600RPM
2 x ACUMULATORI + ÎNCĂRCĂTOR

MAȘINĂ DE ÎNȘURUBAT ȘI GĂURIT REVERSIBILĂ

10.8V



3 ANI
GARANȚIE
Panasonic

Cod: EY7430LA2S
10.8V 1.5Ah LI-ION MAX. 320-1300RPM
2 X ACUMULATORI + ÎNCĂRCĂTOR

MAȘINĂ DE ÎNȘURUBAT ȘI GĂURIT REVERSIBILĂ

14.4V

TOUGH TOOL IP™

3 ANI
GARANȚIE
Panasonic



Cod: EY7443LS2S
14.4V 4.2Ah LI-ION MAX. 160-1400RPM
2 X ACUMULATORI + ÎNCĂRCĂTOR

MAȘINĂ DE ÎNȘURUBAT ȘI GĂURIT REVERSIBILĂ

18V

TOUGH TOOL IP™

3 ANI
GARANȚIE
Panasonic



Cod: EY7450LJ2S
18V 5.0Ah LI-ION MAX. 160-1650RPM
2 X ACUMULATORI + ÎNCĂRCĂTOR

MAȘINĂ DE ÎNȘURUBAT ȘI GĂURIT REVERSIBILĂ

18V

TOUGH TOOL IP™

3 ANI
GARANȚIE
Panasonic



Cod: EY7451PN2S
18V 3.0Ah LI-ION MAX. 200-1400RPM
2 X ACUMULATORI + ÎNCĂRCĂTOR

MAȘINĂ DE ÎNȘURUBAT ȘI GĂURIT REVERSIBILĂ

21.6V

TOUGH TOOL IP™

3 ANI
GARANȚIE
Panasonic



Cod: EY7460LS2S
21.6V 4.2Ah LI-ION MAX. 350-1500RPM
2 X ACUMULATORI + ÎNCĂRCĂTOR

MAȘINĂ DE ÎNȘURUBAT ȘI GĂURIT
CU IMPACT TANGENȚIAL

14.4V

TOUGH TOOL IP™

3 ANI
GARANȚIE
Panasonic



Cod: EY7549LS2S
14.4V 4.2Ah LI-ION MAX. 180-1200RPM
2 X ACUMULATORI + ÎNCĂRCĂTOR

MAȘINĂ DE ÎNȘURUBAT ȘI GĂURIT
CU IMPACT TANGENȚIAL

14.4V

14.4V/18V

3 ANI
GARANȚIE
Panasonic



Cod: EY75A1LS2F
14.4V 4.2Ah LI-ION MAX. 2500 RPM
2 X ACUMULATORI + ÎNCĂRCĂTOR

**MAȘINĂ DE ÎNȘURUBAT ȘI GĂURIT
CU IMPACT TANGENȚIAL**

18V



TOUGH TOOL IP™



Cod: **EY75A1LS2G**
18V 4.2Ah LI-ION MAX. 2500 RPM,
2 X ACUMULATORI + ÎNCĂRCĂTOR



MAȘINĂ DE ÎNȘURUBAT CU IMPACT TANGENȚIAL

18V



TOUGH TOOL IP™



Cod: **EY75A7PN2G**
18V 3.0Ah LI-ION 3 VITEZE L/M/H
MAX 2500 RPM, 2 X ACUMULATORI + ÎNCĂRCĂTOR



**MAȘINĂ DE ÎNȘURUBAT ȘI GĂURIT
CU IMPACT TANGENȚIAL**

18V



TOUGH TOOL IP™



Cod: **EY75A8PN2G**
18V 3.0Ah LI-ION MAX. 2500RPM,
2 X ACUMULATORI + ÎNCĂRCĂTOR



CIOCAN ROTOPERCUTOR MANDRINĂ SDS-PLUS

28.8V

TOUGH TOOL IP™



Cod: **EY7880LP2C**
28.8V 3.0Ah LI-ION, SDS-PLUS,
MAX. 2800 - 4500 RPM, 2 X ACUMULATORI + ÎNCĂRCĂTOR



MAȘINĂ DE ÎNȘURUBAT ȘI GĂURIT REVERSIBILĂ

18V

TOUGH TOOL IP™



Cod: **EY7950LJ2S**
18V 5.0Ah LI-ION MAX. 160-1650RPM
2 X ACUMULATORI + ÎNCĂRCĂTOR



ACUMULATOR LI-ION PANASONIC

14.4V

CAPACITATE MAI MARE
CU ACUMULATORII
TIP - LS 4,2 AH

Li-ion
S4.2Ah

Cod: **EY9L45B**
ACUMULATOR LI-ION 14.4V, 4.2Ah



**SET COMBO MAȘINĂ ÎNȘURUBAT / GĂURIT +
MAȘINĂ DE ÎNȘURUBAT CU IMPACT + LANTERNĂ**

10.8V



Cod: **EYC110LA2L**
SET COMBO MAȘINĂ ÎNȘURUBAT/GĂURIT EY7430 + MAȘINĂ ÎNȘURUBAT
CU IMPACT EY7530 + 2 X ACUMULATORI 10.8V, 1.5Ah + ÎNCĂRCĂTOR
+ LANTERNĂ EY3732B + VALIZĂ TRANSPORT



**SET COMBO MAȘINĂ ÎNȘURUBAT / GĂURIT +
MAȘINĂ DE ÎNȘURUBAT CU IMPACT + VALIZĂ**

18V / 14.4V



TOUGH TOOL IP™



Cod: **EYC201LS2G**
SET COMBO MAȘINĂ ÎNȘURUBAT/GĂURIT EY7940 + MAȘINĂ ÎNȘURUBAT
CU IMPACT EY75A2 + ACUMULATOR 18V, 4.2Ah +
ÎNCĂRCĂTOR + VALIZĂ TRANSPORT



Noua gamă Panasonic **Slim LED Panel**.

Strălucirea care vă însoțește în orice loc, de fiecare dată.



- Panouri LED Slim rotunde și pătrate;
- Aplicabile și încastrabile;
- Corp de plastic armat de înaltă calitate;
- Echipat cu capace de difuzor antireflex cu dispersie omogenă;

- Aplicabile pe multe suprafețe;
- Ușor de montat;
- Economice;
- Lumină caldă, neutră sau rece.

ÎN STOC
TOATĂ GAMA DE PRODUSE



SPOTURI LED ROTUNDE ÎNCASTRABILE

COD	DENUMIRE	PUTERE (W)	TEMPERATURĂ CULOARE	FLUX LUMINOS	GRAD DE PROTECȚIE	DIMENSIUNE (Ø MM)	CUTIE (buc.)	BAX (buc.)
P-LPLA11W033	Spot LED rotund ST	3W	3000K	160LM	IP20	Ø 85MM	-	20
P-LPLA11W034	Spot LED rotund ST	3W	4000K	160LM	IP20	Ø 85MM	-	20
P-LPLA11W036	Spot LED rotund ST	3W	6500K	160LM	IP20	Ø 85MM	-	20
P-LPLA11W063	Spot LED rotund ST	6W	3000K	360LM	IP20	Ø 120MM	-	10
P-LPLA11W064	Spot LED rotund ST	6W	4000K	360LM	IP20	Ø 120MM	-	10
P-LPLA11W066	Spot LED rotund ST	6W	6500K	360LM	IP20	Ø 120MM	-	10
P-LPLA11W123	Spot LED rotund ST	12W	3000K	850LM	IP20	Ø 170MM	-	10
P-LPLA11W124	Spot LED rotund ST	12W	4000K	850LM	IP20	Ø 170MM	-	10
P-LPLA11W126	Spot LED rotund ST	12W	6500K	850LM	IP20	Ø 170MM	-	10
P-LPLA11W153	Spot LED rotund ST	15W	3000K	1080LM	IP20	Ø 185MM	-	10
P-LPLA11W154	Spot LED rotund ST	15W	4000K	1080LM	IP20	Ø 185MM	-	10
P-LPLA11W156	Spot LED rotund ST	15W	6500K	1080LM	IP20	Ø 185MM	-	10
P-LPLA11W183	Spot LED rotund ST	18W	3000K	1350LM	IP20	Ø 225MM	-	10
P-LPLA11W184	Spot LED rotund ST	18W	4000K	1350LM	IP20	Ø 225MM	-	10
P-LPLA11W186	Spot LED rotund ST	18W	6500K	1350LM	IP20	Ø 225MM	-	10



SPOTURI LED PĂTRATE ÎNCASTRABILE

COD	DENUMIRE	PUTERE (W)	TEMPERATURĂ CULOARE	FLUX LUMINOS	GRAD DE PROTECȚIE	DIMENSIUNE (LxLxH MM)	CUTIE (buc.)	BAX (buc.)
P-LPLA21W063	Spot LED pătrat ST	6W	3000K	360LM	IP20	120x120MM	-	10
P-LPLA21W064	Spot LED pătrat ST	6W	4000K	360LM	IP20	120x120MM	-	10
P-LPLA21W066	Spot LED pătrat ST	6W	6500K	360LM	IP20	120x120MM	-	10
P-LPLA21W123	Spot LED pătrat ST	12W	3000K	850LM	IP20	170x170MM	-	10
P-LPLA21W124	Spot LED pătrat ST	12W	4000K	850LM	IP20	170x170MM	-	10
P-LPLA21W126	Spot LED pătrat ST	12W	6500K	850LM	IP20	170x170MM	-	10
P-LPLA21W183	Spot LED pătrat ST	18W	3000K	1350LM	IP20	225x225MM	-	10
P-LPLA21W184	Spot LED pătrat ST	18W	4000K	1350LM	IP20	225x225MM	-	10
P-LPLA21W186	Spot LED pătrat ST	18W	6500K	1350LM	IP20	225x225MM	-	10
P-LPLC21W183	Spot LED pătrat ST	18W	3000K	1440LM	IP20	295x295MM	-	10
P-LPLC21W184	Spot LED pătrat ST	18W	4000K	1440LM	IP20	295x295MM	-	10
P-LPLC21W186	Spot LED pătrat ST	18W	6500K	1440LM	IP20	295x295MM	-	10



PANOURI LED ÎNCASTRABILE

COD	DENUMIRE	PUTERE (W)	TEMPERATURĂ CULOARE	FLUX LUMINOS	GRAD DE PROTECȚIE	DIMENSIUNE (LxLxH MM)	CUTIE (buc.)	BAX (buc.)
P-LPLC21W363	Panouri LED ST	36W	3000K	3020LM	IP20	595x595MM	-	5
P-LPLC21W364	Panouri LED ST	36W	4000K	3020LM	IP20	595x595MM	-	5
P-LPLC21W366	Panouri LED ST	36W	6500K	3020LM	IP20	595x595MM	-	5



SPOTURI LED ROTUNDE APLICABILE

COD	DENUMIRE	PUTERE (W)	TEMPERATURĂ CULOARE	FLUX LUMINOS	GRAD DE PROTECȚIE	DIMENSIUNE (Ø x H MM)	CUTIE (buc.)	BAX (buc.)
P-LPLB11W183	Spot LED rotund PT	18W	3000K	1350LM	IP20	Ø 225 / H 39	-	10
P-LPLB11W184	Spot LED rotund PT	18W	4000K	1350LM	IP20	Ø 225 / H 39	-	10
P-LPLB11W186	Spot LED rotund PT	18W	6500K	1350LM	IP20	Ø 225 / H 39	-	10
P-LPLB11W243	Spot LED rotund PT	24W	3000K	1850LM	IP20	Ø 300 / H 40	-	10
P-LPLB11W244	Spot LED rotund PT	24W	4000K	1850LM	IP20	Ø 300 / H 40	-	10
P-LPLB11W246	Spot LED rotund PT	24W	6500K	1850LM	IP20	Ø 300 / H 40	-	10



SPOTURI LED PĂTRATE APLICABILE

COD	DENUMIRE	PUTERE (W)	TEMPERATURĂ CULOARE	FLUX LUMINOS	GRAD DE PROTECȚIE	DIMENSIUNE (LxLxH MM)	CUTIE (buc.)	BAX (buc.)
P-LPLB21W183	Spot LED pătrat PT	18W	3000K	1350LM	IP20	225x225x39	-	10
P-LPLB21W184	Spot LED pătrat PT	18W	4000K	1350LM	IP20	225x225x39	-	10
P-LPLB21W186	Spot LED pătrat PT	18W	6500K	1350LM	IP20	225x225x39	-	10
P-LPLB21W243	Spot LED pătrat PT	24W	3000K	1850LM	IP20	300x300x40	-	10
P-LPLB21W244	Spot LED pătrat PT	24W	4000K	1850LM	IP20	300x300x40	-	10
P-LPLB21W246	Spot LED pătrat PT	24W	6500K	1850LM	IP20	300x300x40	-	10

Panasonic

Bine ați venit în universul Thea Modular

Thea
ultima



Thea
sistema



Thea
optima



Descoperă tehnologia, alege și combină
culori din gama de rame Thea


Thea
ultima



Thea
sistema



Thea
optima



RAME ORNAMENTALE, MODULARE, GAMA THEA ULTIMA - STICLĂ NEAGRĂ



Cod: P-TU.R.2M-GB
Ramă modulară, sticlă neagră, 2 Module



Cod: P-TU.R.3M-GB
Ramă modulară, sticlă neagră, 3 Module



Cod: P-TU.R.4M-GB
Ramă modulară, sticlă neagră, 4 Module



Cod: P-TU.R.7M-GB
Ramă modulară, sticlă neagră, 7 Module



RAME ORNAMENTALE, MODULARE, GAMA THEA ULTIMA - STICLĂ ALBĂ



Cod: P-TU.R.2M-GW
Ramă modulară, sticlă Albă, 2 Module



Cod: P-TU.R.2/3M-GW
Ramă modulară, sticlă Albă, 2/3 Module



Cod: P-TU.R.3M-GW
Ramă modulară, sticlă Albă, 3 Module



Cod: P-TU.R.4M-GW
Ramă modulară, sticlă Albă, 4 Module



Cod: P-TU.R.7M-GW
Ramă modulară, sticlă Albă, 7 Module



RAME ORNAMENTALE, MODULARE, GAMA THEA ULTIMA - STICLĂ VERDE



Cod: P-TU.R.2M-GG
Ramă modulară, sticlă verde, 2 Module



Cod: P-TU.R.3M-GG
Ramă modulară, sticlă verde, 3 Module



Cod: P-TU.R.4M-GG
Ramă modulară, sticlă verde, 4 Module



Cod: P-TU.R.7M-GG
Ramă modulară, sticlă verde, 7 Module



RAME ORNAMENTALE, MODULARE, GAMA THEA ULTIMA - STICLĂ BORDO



Cod: P-TU.R.2M-GC
Ramă modulară, sticlă bordo, 2 Module



Cod: P-TU.R.3M-GC
Ramă modulară, sticlă bordo, 3 Module



Cod: P-TU.R.4M-GC
Ramă modulară, sticlă bordo, 4 Module



Cod: P-TU.R.7M-GC
Ramă modulară, sticlă bordo, 7 Module



RAME ORNAMENTALE, MODULARE, GAMA THEA ULTIMA - CROM METALIC



Cod: P-TU.R.2M-MC
Ramă modulară, crom metalic, 2 Module



Cod: P-TU.R.3M-MC
Ramă modulară, crom metalic, 3 Module



Cod: P-TU.R.4M-MC
Ramă modulară, crom metalic, 4 Module



Cod: P-TU.R.7M-MC
Ramă modulară, crom metalic, 7 Module



RAME ORNAMENTALE, MODULARE, GAMA THEA ULTIMA - ELOXAL NEGRU



Cod: P-TU.R.2M-AB
Ramă modulară, eloxal negru, 2 Module



Cod: P-TU.R.3M-AB
Ramă modulară, eloxal negru, 3 Module



Cod: P-TU.R.4M-AB
Ramă modulară, eloxal negru, 4 Module



Cod: P-TU.R.7M-AB
Ramă modulară, eloxal negru, 7 Module



RAME ORNAMENTALE, MODULARE, GAMA THEA ULTIMA - ELOXAL BRONZ



Cod: P-TU.R.2M-AR
Ramă modulară, eloxal bronz, 2 Module



Cod: P-TU.R.3M-AR
Ramă modulară, eloxal bronz, 3 Module



Cod: P-TU.R.4M-AR
Ramă modulară, eloxal bronz, 4 Module



Cod: P-TU.R.7M-AR
Ramă modulară, eloxal bronz, 7 Module



RAME ORNAMENTALE, MODULARE, GAMA THEA ULTIMA - ELOXAL ANTRACIT



Cod: P-TU.R.2M-AS
Ramă modulară, eloxal antracit, 2 M.



Cod: P-TU.R.2X2M-AS
Ramă modulară, eloxal antracit, 2X2 Module



Cod: P-TU.R.3M-AS
Ramă modulară, eloxal antracit, 3 Module



Cod: P-TU.R.3X2M-AS
Ramă modulară, eloxal antracit, 3X2Module



Cod: P-TU.R.4M-AS
Ramă modulară, eloxal antracit, 4 Module



Cod: P-TU.R.7M-AS
Ramă modulară, eloxal antracit, 7 Module



RAME ORNAMENTALE, MODULARE, GAMA THEA ULTIMA - INOX METALIC



Cod: P-TU.R.2M-MI
Ramă modulară, inox metalic, 2 M.



Cod: P-TU.R.2X2M-MI
Ramă modulară, inox metalic, 2X2 Module



Cod: P-TU.R.3M-MI
Ramă modulară, inox metalic, 3 Module



Cod: P-TU.R.3X2M-MI
Ramă modulară, inox metalic, 3X2 Module



Cod: P-TU.R.4M-MI
Ramă modulară, inox metalic, 4 Module



Cod: P-TU.R.4X2M-MI
Ramă modulară, inox metalic, 4X2 Module



Cod: P-TU.R.7M-MI
Ramă modulară, inox metalic, 7 Module



RAME ORNAMENTALE, MODULARE, GAMA THEA ULTIMA - UNA METALIC



Cod: P-TU.R.2M-MU
Ramă modulară, UNA
metalic negru, 2 M.



Cod: P-TU.R.3M-MU
Ramă modulară, UNA
metalic negru, 3 Module



Cod: P-TU.R.4M-MU
Ramă modulară, UNA metalic
negru, 4 Module



Cod: P-TU.R.7M-MU
Ramă modulară, UNA metalic negru,
7 Module



RAME ORNAMENTALE, MODULARE, GAMA THEA ULTIMA - LEMN BAMBUS



Cod: P-TU.R.2M-WB
Ramă modulară, lemn
bambus, 2 Module



Cod: P-TU.R.3M-WB
Ramă modulară, lemn
bambus, 3 Module



Cod: P-TU.R.4M-WB
Ramă modulară, lemn
bambus, 4 Module



Cod: P-TU.R.7M-WB
Ramă modulară, lemn
bambus, 7 Module



RAME ORNAMENTALE, MODULARE, GAMA THEA ULTIMA - LEMN WENGE



Cod: P-TU.R.2M-WB
Ramă modulară, lemn
wenge, 2 Module



Cod: P-TU.R.3M-WB
Ramă modulară, lemn
wenge, 3 Module



Cod: P-TU.R.4M-WB
Ramă modulară, lemn
wenge, 4 Module



Cod: P-TU.R.7M-WB
Ramă modulară, lemn
wenge, 7 Module



RAME ORNAMENTALE, MODULARE, GAMA THEA ULTIMA - LEMN NUC



Cod: P-TU.R.2M-WW
Ramă modulară, lemn
nuc, 2 Module



Cod: P-TU.R.3M-WW
Ramă modulară, lemn
nuc, 3 Module



Cod: P-TU.R.4M-WW
Ramă modulară, lemn nuc,
4 Module



Cod: P-TU.R.7M-WW
Ramă modulară, lemn nuc,
7 Module



RAME ORNAMENTALE, MODULARE, GAMA THEA ULTIMA - AURIU METALIC



Cod: P-TU.R.2M-MG
Ramă modulară, auriu
metalic, 2 Module



Cod: P-TU.R.3M-MG
Ramă modulară, auriu
metalic, 3 Module



Cod: P-TU.R.4M-MG
Ramă modulară, auriu metalic,
4 Module



Cod: P-TU.R.7M-MG
Ramă modulară, auriu metalic,
7 Module



RAME ORNAMENTALE, MODULARE, GAMA THEA SISTEMA - AURIU METALIC + AURIU MAT



Cod: P-TS.R.2M-GL
Ramă modulară, auriu
metalic+auriu, 2 M.



Cod: P-TU.R.3M-GL
Ramă modulară, auriu
metalic + auriu, 3 Module



Cod: P-TU.R.4M-GL
Ramă modulară, auriu metalic
+ auriu mat, 4 Module



Cod: P-TU.R.7M-GL
Ramă modulară, auriu metalic + auriu mat
7 Module



RAME ORNAMENTALE, MODULARE, GAMA THEA SISTEMA - UNA - FUMURIU



Cod: P-TS.R.2M-UN
Ramă modulară, UNA+
Fumuriu, 2 Module



Cod: P-TU.R.3M-UN
Ramă modulară, UNA +
Fumuriu, 3 Module




Cod: P-TU.R.4M-UN
Ramă modulară, UNA +
Fumuriu, 4 Module



Cod: P-TU.R.7M-UN
Ramă modulară, UNA + Fumuriu
7 Module



RAME ORNAMENTALE, MODULARE, GAMA THEA SISTEMA - ANTIC + FUMURIU



Cod: P-TS.R.2M-AY
Ramă modulară, Antic+
Fumuriu, 2 Module



Cod: P-TU.R.3M-AY
Ramă modulară, Antic +
Fumuriu, 3 Module



Cod: P-TU.R.4M-AY
Ramă modulară, Antic +
Fumuriu, 4 Module



Cod: P-TU.R.7M-AY
Ramă modulară, Antic + Fumuriu
7 Module



RAME ORNAMENTALE, MODULARE, GAMA THEA SISTEMA - CROM + FUMURIU



Cod: P-TS.R.2M-KD
Ramă modulară, Crom +
Fumuriu, 2 Module



Cod: P-TU.R.3M-KD
Ramă modulară, Crom +
Fumuriu, 3 Module



Cod: P-TU.R.4M-KD
Ramă modulară, Crom +
Fumuriu, 4 Module



Cod: P-TU.R.7M-KD
Ramă modulară, Crom + Fumuriu
7 Module



RAME ORNAMENTALE, MODULARE, GAMA THEA SISTEMA - INOX + FUMURIU



Cod: P-TS.R.2M-IG
Ramă modulară, Inox +
Fumuriu, 2 Module



Cod: P-TU.R.3M-IG
Ramă modulară, Inox +
Fumuriu, 3 Module



Cod: P-TU.R.4M-IG
Ramă modulară, Inox +
Fumuriu, 4 Module



Cod: P-TU.R.7M-IG
Ramă modulară, Inox + Fumuriu
7 Module



RAME ORNAMENTALE, MODULARE, GAMA THEA SISTEMA - ANTIC + AURIU



Cod: P-TS.R.2M-AQ
Ramă modulară, Antic
+ auriu, 2 Module



Cod: P-TU.R.3M-AQ
Ramă modulară, Antic +
auriu, 3 Module



Cod: P-TU.R.4M-AQ
Ramă modulară, Antic + auriu,
4 Module



Cod: P-TU.R.7M-AQ
Ramă modulară, Antic + auriu,
7 Module



RAME ORNAMENTALE, MODULARE, GAMA THEA SISTEMA - INOX MAT + AURIU



Cod: P-TS.R.2M-IM
Ramă modulară, inox mat + auriu, 2 Module



Cod: P-TU.R.3M-IM
Ramă modulară, inox mat + auriu, 3 Module



Cod: P-TU.R.4M-IM
Ramă modulară, inox mat + auriu, 4 Module



Cod: P-TU.R.7M-IM
Ramă modulară, inox mat + auriu, 7 Module



RAME ORNAMENTALE, MODULARE, GAMA THEA SISTEMA - INOX MAT + ALB METALIC



Cod: P-TS.R.2M-IB
Ramă modulară, inox mat + alb metalic, 2 M.



Cod: P-TS.R.3M-IB
Ramă modulară, inox mat + alb metalic, 3 M.



Cod: P-TS.R.4M-IB
Ramă modulară, inox mat + alb metalic, 4 Module



Cod: P-TS.R.7M-IB
Ramă modulară, inox mat + alb metalic, 7 Module



RAME ORNAMENTALE, MODULARE, GAMA THEA SISTEMA - CROM MAT + ALB METALIC



Cod: P-TS.R.3M-CM
Ramă modulară, crom mat + alb metalic, 3 M.



Cod: P-TS.R.4M-CM
Ramă modulară, crom mat + alb metalic, 4 Module



Cod: P-TS.R.7M-CM
Ramă modulară, crom mat + alb metalic, 7 Module



Panasonic

Design modular

culoare & tehnologie

Alege rama potrivită din gama Thea

ultima


sistema

optima



Alege aparatul modular cu 1 sau 2 posturi din gama Thea disponibil într-o gamă variată de culori.

Thea Modular



Suport aparat

Doze ST și PT

SUPORȚI DE MONTAJ APARATAJ MODULAR, GAMA THEA



Cod: P-TO.SM2
Suport ap. modular,
2M, cu cleme fixe



Cod: P-TO.SM2.P
Suport ap. modular,
2M, fără cleme fixe



Cod: P-TO.SM2/3
Suport aparataj modular
2/3M



Cod: P-TO.SM2/3.CL
Suport ap. modular 2/3M,
cu clips pentru perete



Cod: P-TO.SM3
Suport aparataj modular
3 Module



Cod: P-TO.SM4
Suport aparataj modular
4 Module



Cod: P-TO.SM7
Suport aparataj modular
7 Module



DOZE GIPS-CARTON, GAMA THEA



Cod: P-TO.D.R.2M
Doză gips-carton (PT)
2 Module



Cod: P-TO.D.R.3M
Doză gips-carton (PT)
3 Module



Cod: P-TO.D.R.4M
Doză gips-carton (PT)
4 Module



Cod: P-TO.D.R.7M
Doză gips-carton (PT)
7 Module



DOZE TENCUALĂ, GAMA THEA



P-TO.D.ST.2M
Doză tencuială (ST)
2 Module



P-TO.D.ST.3M
Doză tencuială (ST)
3 Module



P-TO.D.ST.4M
Doză tencuială (ST)
4 Module



P-TO.D.ST.7M
Doză tencuială (ST)
7 Module



RAME ORNAMENTALE THEA OPTIMA

RAME ORNAMENTALE, MODULARE, GAMA THEA OPTIMA - ALB



Cod: P-TOR.1/3M
Ramă modulară, Alb,
1/3 Module



Cod: P-TOR.2/3M
Ramă modulară, Alb,
2/3 Module



Cod: P-TOR.2M
Ramă modulară, Alb,
2 Module



Cod: P-TOR.7M
Ramă modulară, Alb,
7 Module



Cod: P-TOR.3M
Ramă modulară, Alb,
3 Module



Cod: P-TOR.4M
Ramă modulară, Alb,
4 Module



Cod: P-TOR.2X2M
Ramă modulară, Alb,
2x2 Module



Cod: P-TOR.3X2M
Ramă modulară, Alb,
3x2 Module



RAME ORNAMENTALE, MODULARE, GAMA THEA OPTIMA - BEJ



Cod: P-TO.R.1/3M.BG
Ramă modulară, Bej,
1/3 Module



Cod: P-TO.R.2/3M.BG
Ramă modulară, Bej,
2/3 Module



Cod: P-TO.R.2M.BG
Ramă modulară, Bej,
2 Module



Cod: P-TO.R.3M.BG
Ramă modulară, Bej,
3 Module



Cod: P-TO.R.4M.BG
Ramă modulară, Bej,
4 Module



Cod: P-TO.R.7M.BG
Ramă modulară, Bej,
7 Module



RAME ORNAMENTALE, MODULARE, GAMA THEA OPTIMA - ALB METALIC



Cod: P-TO.R.1/3M.MW
Ramă modulară, Alb metalic,
1/3 Module



Cod: P-TO.R.2/3M.MW
Ramă modulară, Alb metalic,
2/3 Module



Cod: P-TO.R.2M.MW
Ramă modulară, Alb metalic,
2 Module



Cod: P-TO.R.3M.MW
Ramă modulară, Alb metalic,
3 Module



Cod: P-TO.R.4M.MW
Ramă modulară, Alb metalic,
4 Module



Cod: P-TO.R.7M.MW
Ramă modulară, Alb metalic,
7 Module



RAME ORNAMENTALE, MODULARE, GAMA THEA OPTIMA - DORE



Cod: P-TO.R.1/3M.DR
Ramă modulară, Dore,
1/3 Module



Cod: P-TO.R.2/3M.DR
Ramă modulară, Dore,
2/3 Module



Cod: P-TO.R.2M.DR
Ramă modulară, Dore,
2 Module



Cod: P-TO.R.3M.DR
Ramă modulară, Dore,
3 Module



Cod: P-TO.R.4M.DR
Ramă modulară, Dore,
4 Module



Cod: P-TO.R.7M.DR
Ramă modulară, Dore,
7 Module



RAME ORNAMENTALE, MODULARE, GAMA THEA OPTIMA - ANTRACIT



Cod: P-TO.R.1/3M.AN
Ramă modulară, Antracit,
1/3 Module



Cod: P-TO.R.2/3M.AN
Ramă modulară, Antracit,
2/3 Module



Cod: P-TO.R.2M.AN
Ramă modulară, Antracit,
2 Module



Cod: P-TO.R.3M.AN
Ramă modulară, Antracit,
3 Module



Cod: P-TO.R.4M.AN
Ramă modulară, Antracit,
4 Module



Cod: P-TO.R.7M.AN
Ramă modulară, Antracit,
7 Module




RAME ORNAMENTALE, MODULARE, GAMA THEA OPTIMA - FUMURIU



Cod: P-TO.R.1/3M.DG
Ramă modulară, Fumuriu,
1/3 Module



Cod: P-TO.R.2/3M.DG
Ramă modulară, Fumuriu,
2/3 Module



Cod: P-TO.R.2M.DG
Ramă modulară, Fumuriu,
2 Module



Cod: P-TO.R.3M.DG
Ramă modulară, Fumuriu,
3 Module



Cod: P-TO.R.4M.DG
Ramă modulară, Fumuriu,
4 Module



Cod: P-TO.R.7M.DG
Ramă modulară, Fumuriu,
7 Module



RAME ORNAMENTALE, MODULARE, GAMA THEA OPTIMA - NEGRU



Cod: P-TO.R.1/3M.N
Ramă modulară, Negru,
1/3 Module



Cod: P-TO.R.2/3M.N
Ramă modulară, Negru,
2/3 Module



Cod: P-TO.R.2M.N
Ramă modulară, Negru,
2 Module



Cod: P-TO.R.3M.N
Ramă modulară, Negru,
3 Module



Cod: P-TO.R.4M.N
Ramă modulară, Negru,
4 Module



Cod: P-TO.R.7M.N
Ramă modulară, Negru,
7 Module





Cod: P-TO1
Înterupător simplu 1P
1M 16AX 250V Alb



Cod: P-TO1L
Înterupător simplu cu
LED 1M 16AX 250V Alb



Cod: P-TO1L.2M
Înterupător simplu cu
LED 2M 16AX 250V Alb



Cod: P-TO1.2
Înterupător 2P 1M
16AX 250V Alb



Cod: P-TOSC
Înterupător cap scară
1M 16AX 250V Alb



Cod: P-TOSC.L.2M
Înterupător cap scară
cu LED 2M 16AX 250V Alb



Cod: P-TO1.CR
Înterupător cap cruce
1M 16AX 250V Alb



Cod: P-TOZ.L.24V.1M
Înterupător revenire LED
simbol „SONERIE” 1M 24V



Cod: P-TOZ.L.250V.1M
Înterup. revenire LED simbol
„SONERIE” 1M 230VAC 25mA



Cod: P-TOZ.L.250V.2M
Înterup. revenire LED simbol
„SONERIE” 2M 230VAC 25mA



Cod: P-TO.I.R
Înterupător revenire simbol
„BEC” 1M 16AX 250V Alb



Cod: P-TO.I.R.L
Înterupător revenire cu LED
simbol „BEC” 1M 16AX 250V



Cod: P-TOZ.1M
Sonerie ding-dong 1M
25mA 230V Alb



Cod: P-TO1.J
Înterupător jaluzele sus-jos
cu reținere 1M 10AX 250V



Cod: P-TO1.J.R
Înterupător jaluzele sus-jos
cu revenire 1M 10AX 250V



Cod: P-TO1.J.2M
Înterupător jaluzele sus-jos
cu reținere 2M 10AX 250V




Cod: P-TO.C
Tastă falsă 1M Alb



Cod: P-TOP
Priză simplă 2P 1M
16AX 250V Alb



Cod: P-TOS
Priză schuko 2P+E cu
prot. copil 2M 16AX 250V



Cod: P-TOS.RD
Priză schuko 2P+E cu
prot. copil 2M 250V roșu



Cod: P-TOP-I
Priză simplă standard
italian 2P 1M 16AX 250V



Cod: P-TOS.UPS
Priză simplă 2P+E cu UPS
protecție copil 16A 250V



Cod: P-TOS.CAP
Priză schuko 2P+E obturator
si capac 2M 16AX 250V



Cod: P-TOP-COM
Priză simplă multistandard
2P+E 2M 6-10-13A 250V



Cod: P-TOP-ENG
Priză simplă 2P+E standard
UK 2M 6-10-13A 250V Alb



Cod: P-TOP.SUA
Priză simplă 2P standard
EURO-SUA 1M 13-16A 250V



Cod: P-TO.TP
Priză date RJ11 CAT3
1M Alb



Cod: P-TOCAL1.5
Priză date RJ45 CAT5e
1M Alb



Cod: P-TOCAL1.6
Priză date RJ45 CAT6
1M Alb



Cod: P-TO.TV.0
Priză TV 0dB 1M Alb



Cod: P-TO.TV.T
Priză TV intermediară
8dB 1M Alb



Cod: P-TO.TV.F
Priză TV de capăt 1M Alb



Cod: P-TO.TV.SAT
Priză TV/SAT 1M Alb



Cod: P-TO.TV.SAT.F
Priză TV/SAT 2M Alb



Cod: P-TO.SAT.F-10DB
Priză SAT intermediară
10dB 1M Alb



Cod: P-TO.CON.USB
Conector USB 1M Alb



Cod: P-TO.USB.2M
Priză USB 2M 2A 5V Alb



Cod: P-TO.TV.HDMI
Priză HDMI 1M Alb



Cod: P-TO.RCA
Conector RCA 1M Alb



Cod: P-TO.VGA
Conector VGA 1M Alb



Cod: P-TO.A
Priză audio 1M Alb



Cod: P-TO.SNS
Senzor de mișcare 1M
1100W 10AX 250V Alb



Cod: P-TO.D.PRO-6/100
Variator rotativ de tensiune
R 6-100W 1M 230V Alb



Cod: P-TO.D.3
Variator rotativ de tensiune
R 20-300W 1M 230V Alb



Cod: P-TO.ES2M
Tastă pt. întrerupător card
Energy Saver 2M -Ramă



Cod: P-TO.ES3M
Tastă pt. întrerupător card
Energy Saver 3M -Ramă



Cod: P-TO.ES.MEC2M
Mecanism Energy Saver
2M 230V 50Hz 150 mA



Cod: P-TO.ES.MEC3M
Mecanism Energy Saver
3M 230V 50Hz 150 mA



Cod: P-TO.AT
Termostat analogic
10-30GR 230V 2M Alb



Cod: P-TOPR
Priză pt. aparat de ras
20VA 110/230V 3M Alb



Cod: P-TO1.A.C1M
Capac întrerupător
simplu 1M Alb



Cod: P-TO1.A.C2M
Capac întrerupător simplu
2M Alb



Cod: P-TO1L.C1M
Capac întrerupător simplu
cu LED 1M Alb



Cod: P-TO1L.C2M
Capac întrerupător simplu
cu LED 2M Alb



Cod: P-TOSC.A.C2M
Capac întrerupător
cap scară simplu 2M Alb



Cod: P-TO1.CR.A.C2M
Capac întrerupător
cap cruce 2M Alb



MECANISME ÎNTRERUPĂTOARE


COD	DESCRIERE PRODUS	CUTIE (buc.)	BAX (buc.)
P-TO1.MEC	Mecanism întrerupător simplu 1M 16AX 250V	10	240
P-TO1L.MEC	Mecanism întrerupător simplu cu LED 1M 16AX 250V	10	240
P-TOSC.MEC	Mecanism întrerupător Cap Scară 1M 16AX 250V	10	240
P-TO1.CR.MEC	Mecanism întrerupător Cap Cruce 1M 16AX 250V	10	240
P-TO1R.MEC	Mecanism întrerupător cu Revenire 1M 16AX 250V	10	240




Cod: P-TO1.BG
Înterupător simplu 1P
1M 16AX 250V Bej



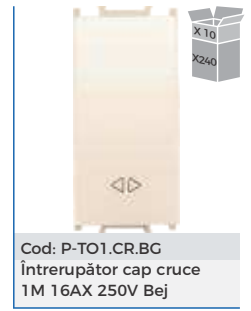
Cod: P-TO1L.BG
Înterupător simplu cu LED
1M 16AX 250V Bej



Cod: P-TO1L.2M.BG
Înterupător simplu cu LED
2M 16AX 250V Bej



Cod: P-TO1.2.BG
Înterupător 2P 1M
16AX 250V Bej



Cod: P-TO1.CR.BG
Înterupător cap cruce
1M 16AX 250V Bej



Cod: P-TOI.R.BG
Înterupător revenire simbol
„BEC” 1M 16AX 250V



Cod: P-TOI.R.L.BG
Înterupător revenire cu LED
simbol „BEC” 1M 16AX 250V



Cod: P-TO1.J.BG
Înterupător jaluzele sus-jos
cu reținere 1M 10AX 250V




Cod: P-TOSC.BG
Înterupător cap scară
1M 16AX 250V Bej



Cod: P-TOSC.L.2M.BG
Înterupător cap scară cu
LED 2M 16AX 250V Bej




Cod: P-TOZ.L.24V.1M.BG
Înterupător revenire LED
simbol „SONERIE” 1M 24V



Cod: P-TOZ.1M.BG
Sonerie ding-dong
1M 25mA 230V Bej



Cod: P-TO.C.BG
Tastă falsă 1M Bej



Cod: P-TOP.BG
Priză simplă 2P
1M 16AX 250V Bej



Cod: P-TOS.BG
Priză schuko 2P+E obturator
prot. copil 2M 16AX 250V




Cod: P-TOS.UPS.BG
Priză simplă 2P+E standard
FR UPS prot. copil 16A 250V



Cod: P-TOS.CAP.BG
Priză schuko 2P+E protecție
copil + capac 2M 16AX 250V



Cod: P-TOP.SUA.BG
Priză simplă 2P standard
EURO-SUA 1M 13-16A 250V



Cod: P-TO.TP.BG
Priză date RJ11 CAT3
1M Bej



Cod: P-TO.CON.USB.BG
Conector USB 1M Bej



Cod: P-TO.USB.2M.BG
Priză USB 2M 2A 5V Bej




Cod: P-TO.TV.HDMI.BG
Priză HDMI 1M Bej



Cod: P-TO.D.3.BG
Variator rotativ de tensiune
R 20-300W 1M 230V




Cod: P-TO.SAT.F-10DB.BG
Priză SAT intermediară
10dB 1M Bej



Cod: P-TO.TV.SAT.F.BG
Priză TV/SAT 2M Bej



Cod: P-TOSC.BG.C2M
Capac întrerupător cap
scară simplu 2M Bej



Cod: P-TO1.CR.BG.C2M
Capac întrerupător cap
cruce 2M Bej



Cod: P-TO1.BG.C2M
Capac întrerupător simplu
2M Bej



PRIZE DATE

Cod: P-TOCAL1.5.BG
Priză date RJ45 CAT5e 1M

Cod: P-TOCAL1.6.BG
Priză date RJ45 CAT6 1M

PRIZE TV

Cod: P-TO.TV.0.BG
Priză TV 0dB 1M

Cod: P-TO.TV.T.BG
Priză TV intermediară 8dB 1M

Cod: P-TO.TV.F.BG
Priză TV de capăt 1M



Cod: P-TO1.MW.C1M
Capac întrerupător
simplu 1M Alb metalic



Cod: P-TO1.MW.C2M
Capac întrerupător
simplu 2M Alb metalic



Cod: P-TO1L.MW.C1M
Capac întrerupător simplu
cu LED 1M Alb metalic



Cod: P-TOSC.MW.C1M
Capac întrerupător
cap scară 1M Alb metalic



Cod: P-TOSC.MW.C2M
Capac întrerupător
cap scară 2M Alb metalic



Cod: P-TO1.CR.MW.C1M
Capac întrerupător cap
cruce 1M Alb metalic



Cod: P-TO1.CR.MW.C2M
Capac întrerupător cap
cruce 2M Alb metalic



Cod: P-TO1R.MW.C1M
Capac întrerupător revenire
simbol „BEC” 1M Alb metalic



Cod: P-TO.C.MW
Tastă falsă 1M Alb metalic



Cod: P-TO.ES2M.MW
Tastă pt. întrerupător card
Energy Saver 2M -Ramă



MECANISME ÎNTRERUPĂTOARE

COD	DESCRIERE PRODUS
P-TO1.MEC	Mecanism întrerupător simplu 1M 16AX 250V
P-TO1L.MEC	Mecanism întrerupător simplu cu LED 1M 16AX 250V
P-TOSC.MEC	Mecanism întrerupător Cap Scară 1M 16AX 250V
P-TO1.CR.MEC	Mecanism întrerupător Cap Cruce 1M 16AX 250V
P-TO1R.MEC	Mecanism întrerupător cu Revenire 1M 16AX 250V



Cod: P-TOP.MW
Priză simplă 2P 1M
16AX 250V Alb metalic



Cod: P-TOP.SUA.MW
Priză simplă 2P standard
EURO-SUA 1M 13-16A 250V



Cod: P-TOP-I.MW
Priză simplă standard
italian 2P 1M 16AX 250V



Cod: P-TOS.MW
Priză schuko 2P+E obturator
prot. copil 2M 16AX 250V



Cod: P-TOS.UPS.MW
Priză simplă 2P+E standard
francez UPS protecție copil



Cod: P-TOS.CAP.MW
Priză schuko 2P+E cu prot.
copil + capac 2M 16AX 250V



Cod: P-TO.TP.MW
Priză date RJ11 CAT3
1M Alb metalic



Cod: P-TOCAL1.5.MW
Priză date RJ45 CAT5e
1M Alb metalic



Cod: P-TOCAL1.6.MW
Priză date RJ45 CAT6
1M Alb metalic



Cod: P-TO.TV.F.MW
Priză TV de capăt
1M Alb metalic



Cod: P-TO.TV.SAT.F.MW
Priză TV/SAT 2M
Alb metalic



Cod: P-TO.SAT.F-10DB.MW
Priză SAT intermediară
10dB 1M Alb metalic



Cod: P-TO.SAT.F.MW
Priză SAT de capăt
1M Alb metalic



Cod: P-TO.TV.HDMI.MW
Priză HDMI 1M
Alb metalic



Cod: P-TO.USB.2M.MW
Priză USB 2M 2A 5V
Alb metalic



Cod: P-TOPR.MW
Priză ptr. aparat de ras
110/230V 3M Alb metalic



Cod: P-TO.D.3.MW
Variator rotativ, R 20-300W,
Alb metalic, 1 M



Cod: P-TO1.DR.C1M
Capac intrerupător
simplu 1M, Dore




Cod: P-TO1.DR.C2M
Capac intrerupător
simplu 2M, Dore



Cod: P-TO1L.DR.C1M
Capac intrerupător simplu
cu LED 1M, Dore



Cod: P-TOSC.DR.C1M
Capac intrerupător cap
scară 1M, Dore



Cod: P-TO1.CR.DR.C1M
Capac intrerupător
cap cruce 1M, Dore



Cod: P-TO1.R.DR.C1M
Capac intrerupător revenire
simbol „BEC” 1M, Dore




Cod: P-TO1.J.CAP1M.DR
Capac 1M ptr. intrerupător
cu revenire Jaluzele, Dore




Cod: P-TO1.J.CAP2M.DR
Capac 2M ptr. intrerupător
cu revenire Jaluzele, Dore



Cod: P-TO.C.DR
Tastă falsă 1M, Dore



Cod: P-TOP.DR
Priză simplă 2P 1M
16AX 250V, Dore



MECANISME ÎNTRERUPĂTOARE

COD DESCRIERE PRODUS

- P-TO1.MEC Mecanism intrerupător simplu 1M 16AX 250V
- P-TO1L.MEC Mecanism intrerupător simplu cu LED 1M 16AX 250V
- P-TOSC.MEC Mecanism intrerupător Cap Scară 1M 16AX 250V
- P-TO1.CR.MEC Mecanism intrerupător Cap Cruce 1M 16AX 250V
- P-TO1R.MEC Mecanism intrerupător cu Revenire 1M 16AX 250V
- P-TO1.J.MEC Mecanism intrerupător Revenire Jaluzele 1M 16AX 250V




Cod: P-TOP.SUA.DR
Priză simplă 2P standard
EURO-SUA 1M 13-16A 250V



Cod: P-TOS.DR
Priză schuko 2P+E cu
prot. copil 2M 16AX 250V




Cod: P-TOS.UPS.DR
Priză simplă 2P+E standard
FR UPS prot. copil 16A 250V




Cod: P-TOS.CAP.DR
Priză schuko 2P+E protecție
copil + capac 16AX 250V



Cod: P-TO.TP.DR
Priză date RJ11 CAT3
1M, Dore



Cod: P-TOCAL1.5.DR
Priză date RJ45 CAT5e
1M, Dore




Cod: P-TOCAL1.6.DR
Priză date RJ45 CAT6
1M, Dore



Cod: P-TO.TV.F.DR
Priză TV de capăt
1M, Dore




Cod: P-TO.SAT.F.DR
Priză SAT de capăt
1M, Dore



Cod: P-TO.TV.SAT.F.DR
Priză TV/SAT de capăt
2M, Dore



Cod: P-TO.TV.HDMI.DR
Priză HDMI 1M, Dore



Cod: P-TO.USB.2M.DR
Priză USB 2M 2A 5V, Dore



Cod: P-TO.CON.USB.DR
Conector USB 1M, Dore



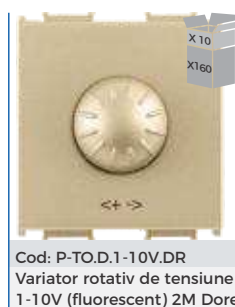
Cod: P-TOPR.DR
Priză ptr. aparat de ras
110/230V 3M, Dore




Cod: P-TO.D.3DR
Variator rotativ de tensiune
R 20-300W 1M 230V, Dore



Cod: P-TO.D.PRO-6/100.DR
Variator rotativ de tensiune
R 6-100W 1M 230V, Dore



Cod: P-TO.D.1-10V.DR
Variator rotativ de tensiune
1-10V (fluorescent) 2M Dore




Cod: P-TO1.MEC
Mecanism întrerupător
simplu 1M 16AX 250V



Cod: P-TO1.DG.C1M
Capac întrerupător
simplu 1M Fumuriu



Cod: P-TO1.DG.C2M
Capac întrerupător
simplu 2M Fumuriu



Cod: P-TO1L.MEC
Mecanism întrerupător
cu LED 1M 16AX 250V




Cod: P-TO1L.DG.C1M
Capac întrerupător
simplu cu LED 1M Fumuriu



Cod: P-TO1L.DG.C2M
Capac întrerupător
simplu cu LED 2M Fumuriu




Cod: P-TOSC.MEC
Mecanism întrerupător
cap scară 1M 16AX 250V




Cod: P-TOSC.DG.C1M
Capac întrerupător cap
scară 1M Fumuriu



Cod: P-TOSC.DG.C2M
Capac întrerupător cap
scară 2M Fumuriu




Cod: P-TO1.CR.MEC
Mecanism întrerupător
cap cruce 1M 16AX 250V




Cod: P-TO1.CR.DG.C1M
Capac întrerupător cap
cruce 1M Fumuriu




Cod: P-TO1.CR.DG.C2M
Capac întrerupător cap
cruce 2M Fumuriu




Cod: P-TOI.R.MEC
Mecanism întrerupător cu
revenire 1M 16AX 250V



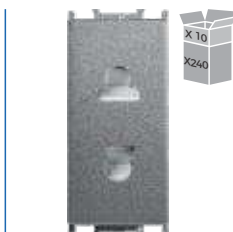
Cod: P-TOI.R.DG.C1M
Capac întrerupător revenire
simbol „BEC” 1M Fumuriu



Cod: P-TO.C.DG
Tastă falsă, 1M Fumuriu




Cod: P-TOP.DG
Priză simplă 2P 1M
16AX 250V Fumuriu




Cod: P-TOP.SUA.DG
Priză simplă 2P standard
EURO-SUA 1M 13-16A 250V



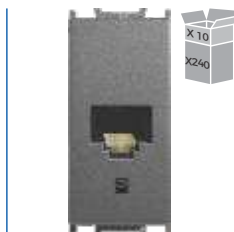
Cod: P-TOS.DG
Priză schuko 2P+E protecție
copil 2M 16AX 250V Fumuriu



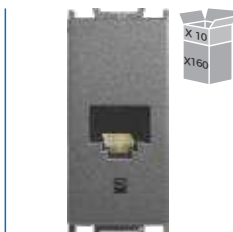
Cod: P-TOS.CAP.DG
Priză schuko 2P+E prot.
copil + capac 2M 16AX 250V



Cod: P-TO.TP.DG
Priză date RJ11 CAT3
1M Fumuriu



Cod: P-TOCAL1.5.DG
Priză date RJ45 CAT5e
1M Fumuriu




Cod: P-TOCAL1.6.DG
Priză date RJ45 CAT6
1M Fumuriu



Cod: P-TO.TV.F.DG
Priză TV de capăt
1M Fumuriu



Cod: P-TO.SAT.F.DG
Priză SAT de capăt
1M Fumuriu



Cod: P-TO.TV.HDMI.DG
Priză HDMI 1M Fumuriu



Cod: P-TO.USB.2M.DG
Priză USB 2M 2A 5V Fumuriu



Cod: P-TO.CON.USB.DG
Conector USB 1M Fumuriu



Cod: P-TO.ES2M.DG
Tastă pt. întrerup. card
Energy Saver 2M



Cod: P-TO.PR.DG
Priză pentru aparat de ras
110/230V 3M Fumuriu



Cod: P-TO.D.3.DG
Variator rotativ de tensiune
R 20-300W 1M 230V fumuriu.



Cod: P-TO1.N.C1M
Capac intrerupător
simplu 1M negru



Cod: P-TO1.N.C2M
Capac intrerupător
simplu 2M negru



Cod: P-TO1L.N.C1M
Capac intrerupător simplu
cu LED 1M negru



Cod: P-TO1L.N.C2M
Capac intrerupător simplu
cu LED 2M negru



Cod: P-TOSC.N.C1M
Capac intrerupător cap
scară 1M negru



Cod: P-TOSC.N.C2M
Capac intrerupător cap
scară 2M negru



Cod: P-TO1.CR.N.C1M
Capac intrerupător cap
cruce 1M negru



Cod: P-TO1.CR.N.C2M
Capac intrerupător cap
cruce 2M negru



Cod: P-TOI.R.N.C1M
Capac intrerupător revenire
simbol „BEC” 1M negru



Cod: P-TO.C.N
Tastă falsă 1M negru

MECANISME ÎNTRERUPĂTOARE	
COD	DESCRIERE PRODUS
P-TO1.MEC	Mecanism intrerupător simplu 1M 16AX 250V
P-TO1L.MEC	Mecanism intrerupător simplu+LED 1M 16AX 250V
P-TOSC.MEC	Mecanism intrerupător Cap Scară 1M 16AX 250V
P-TO1.CR.MEC	Mecanism intrerupător Cap Cruce 1M 16AX 250V
P-TOI.R.MEC	Mecanism intrerupător cu Revenire 1M 16AX 250V




Cod: P-TOP.N
Priză simplă 2P 1M
16AX 250V negru



Cod: P-TOS.N
Priză schuko 2P+E protecție
copil 2M 16AX 250V negru



Cod: P-TOS.CAP.N
Priză schuko 2P+E protecție
copil + capac 2M 16AX 250V



Cod: P-TO.TP.N
Priză date RJ11 CAT3
1M negru



Cod: P-TOCAL1.5.N
Priză date RJ45 CAT5e
1M negru



Cod: P-TOCAL1.6.N
Priză date RJ45 CAT6
1M negru



Cod: P-TO.TV.F.N
Priză TV de capăt
1M negru



Cod: P-TO.TV.SAT.F.N
Priză TV/SAT 2M negru



Cod: P-TO.SAT.F.N
Priză SAT de capăt
1M negru



Cod: P-TO.TV.HDMI.N
Priză HDMI 1M negru



Cod: P-TO.USB.2M.N
Priză USB 2M 2A 5V negru



Cod: P-TO.CON.USB.N
Conector USB 1M negru



Cod: P-TO.USB-AC.N
Priză USB TIP A + C 5V-3A
1M negru



Cod: P-TOPR.N
Priză pentru aparat de ras
110/230V 3M negru



Cod: P-TO.D.A.N
Variator audio 2M negru



Cod: P-TO.D.3N
Variator rotativ de tensiune
R 20-300W 1M 230V negru



Cod: P-TO.D.PRO-6/100.N
Variator rotativ de tensiune
R 6-100W 1M 230V negru



Cod: P-TO.D.1-10V.N
Variator rotativ de tensiune
1-10V 2M negru



Mai elegant, **mai funcțional.**

Care este **culoarea ta preferată?**

Noul Karre Plus 55 este foarte elegant în toate culorile.



Alb

Bej

Argintiu

Bronz

Fumuriu

Negru

SoftTouch



Seashell

Sandstone

Night

Ocean

Turcoaz

NOU

RAME GAMA KARRE PLUS 55 - ALB




Cod: P-55.R1.WH
Ramă simplă, 1 Post




Cod: P-55.S2R.WH
Ramă pentru priză dublă, Alb



Cod: P-55.R2V.WH
Ramă 2 Posturi, verticală, Alb



Cod: P-55.R3V.WH
Ramă 3 Posturi, verticală, Alb



Cod: P-55.R4V.WH
Ramă 4 Posturi, verticală, Alb




Cod: P-55.R3.WH
Ramă 3 Posturi, orizontală, Alb



Cod: P-55.R4.WH
Ramă 4 Posturi, orizontală, Alb



Cod: P-55.R5.WH
Ramă 5 Posturi, orizontală, Alb



Cod: P-55.R2.WH
Ramă 2 Posturi, orizontală, Alb

Noul sistem cu dispozitiv de reținere integrat. Mai simplu, mai funcțional.



Asamblarea cadrului la mecanism este mai ușoară cu ajutorul filelor adăugate la suportul de bază și nu necesită un dispozitiv de reținere.

karre plus 55

NOU

APARATAJ MONOBLOC GAMA KARRE PLUS 55 - ALB



Cod: P-55.1.MEC.WH
Mecanism întrerupător, Quick Connection



Cod: P-55.1L.MEC.WH
Mecanism întrerupător cu LED, Quick Connection



Cod: P-55.1L2.MEC.WH
Mec. întrerup. cu LED, QC cu terminal neutru ON-ON



Cod: P-55.1.2POLI.MEC.WH
Mecanism întrerupător 2 Poli, Quick Connection



Cod: P-55.SC.MEC.WH
Mecanism întrerupător cap scară Quick Connection

NOU

APARATAJ MONOBLOC GAMA KARRE PLUS 55 - ALB




Cod: P-55.SMEC.WH
Mecanism întrerupător
cap scară cu LED, QC



Cod: P-55.1CR.MEC.WH
Mecanism întrerupător
cruce, Quick Connection



Cod: P-55.3.MEC.WH
Mecanism întrerupător
triplu, Quick Connection



Cod: P-55.J1.MEC.WH
Mecanism întrerupător
jaluzele, Quick Connection



Cod: P-55.J2.MEC.WH
Mecanism întrerupător
jaluzele, cu 2 butoane, QC



Cod: P-55.Z.MEC.WH
Mecanism întrerupător
sonerie, Quick Connection



Cod: P-55.2.MEC.WH
Mecanism comutator
simplu, Quick Connection



Cod: P-55.2L.MEC.WH
Mecanism comutator cu
LED, Quick Connection



Cod: P-55.2SC.MEC.WH
Mecanism comutator cap
scară, Quick Connection



Cod: P-55.DIM100RL.MEC.WH
Mecanism Dimmer PRO
RL 6-100W, QC, Alb




Cod: P-55.DIM500RL.MEC.WH
Mecanism Dimmer PRO
RL 20-500W, QC




Cod: P-55.DIM400RC.MEC.WH
Mecanism Dimmer PRO
RC 400W, Quick Connection



Cod: P-55.DIM150UNI.MEC.WH
Mecanism Dimmer
Universal, LED, 3-150W, QC



Cod: P-55.S.MEC.GY
Mecanism priză SCHUKO,
Quick Connection, VERDE



Cod: P-55.S.MEC.RD
Mecanism priză SCHUKO,
Quick Connection, ROȘU



Cod: P-55.S.MEC.WH
Mecanism priză SCHUKO,
Quick Connection, Alb



Cod: P-55.SCOP.MEC.WH
Mecanism priză SCHUKO,
cu protecție ptr. copii, QC



Cod: P-55.SCAP.MEC.WH
Mecanism priză SCHUKO,
cu capac, prot. copii, QC



Cod: P-55.SCAP.E.MEC.WH
Mecanism priză SCHUKO,
cu capac și etichetă, QC



Cod: P-55.GAR-S
Garnitură pentru priză cu
capac, IP44



Cod: P-55.SUSB.MEC.WH
Mecanism Priză SCHUKO
prot. copii + USB TIP (A+C)



Cod: P-55.S2.MEC.WH
Mecanism priză SCHUKO,
dublă, Alb



Cod: P-55.S2COP.MEC.WH
Mecanism priză SCHUKO,
dublă, cu protecție copii



Cod: P-55.CAL1.5.MEC.WH
Mecanism priză CAT5e cu
etichetă, Alb



Cod: P-55.CAL2.5.MEC.WH
Mecanism priză 2xCAT5e
cu etichetă, Alb

APARATAJ MONOBLOC GAMA KARRE PLUS 55 - ALB

NOU



Cod: P-55.CAL1.6.MEC.WH
Mecanism priză CAT6e cu etichetă, Alb



Cod: P-55.CAL2.6.MEC.WH
Mecanism priză 2xCAT6 cu etichetă, Alb



Cod: P-55.TP+CAL1.5.MEC.WH
Mecanism priză CAT5e + CAT3 telefon, cu etichetă



Cod: P-55.TP+CAL1.6.MEC.WH
Mecanism priză CAT6 + CAT3 telefon, cu etichetă



Cod: P-55.TP.MEC.WH
Mecanism priză telefon CAT3, cu etichetă, Alb



Cod: P-55.2TP.MEC.WH
Mecanism priză telefon 2xCAT3, cu etichetă, Alb



Cod: P-55.TVF.MEC.WH
Mecanism priză TV finală, Alb



Cod: P-55.SAT-F.MEC.WH
Mecanism priză Satelit finală, Alb



Cod: P-55.TV.SAT-F.MEC.WH
Mecanism priză Satelit + TV finală, Alb



Cod: P-55.USB.MEC.WH
Mecanism priză USB 5V-2A, Alb



Cod: P-55.F.CON.MEC.WH
Mecanism conector pentru fibră optică, Alb




Cod: P-55.T.MEC.WH
Mecanism termostat digital de cameră, Alb



Cod: P-55.T.CONT.MEC.WH
Mecanism termostat digital de cameră, încălzire/răcire



Cod: P-55.DOZA.WH
Doză simplă aplicată, Alb



Cod: P-55.DOZA.2.WH
Doză dublă aplicată, Alb

Panasonic

Noul Panasonic Karre Plus 55 va aduce o nouă dimensiune eleganței casei dvs. datorită formei sale subțiri, zonei de balansare extinse, liniilor elegante și minimaliste într-o gamă variată de culori.

karre plus 55



Alb



Bej



Argintiu



Bronz



Fumuriu



Negru

NOU

RAME GAMA KARRE PLUS 55 - BEJ




Cod: P-55.R1.BG
Ramă simplă, 1 Post




Cod: P-55.S2R.BG
Ramă pentru priză dublă, Bej




Cod: P-55.R2V.BG
Ramă 2 Posturi,
verticală, Bej



Cod: P-55.R3V.BG
Ramă 3 Posturi,
verticală, Bej




Cod: P-55.R4V.BG
Ramă 4 Posturi,
verticală, Bej



Cod: P-55.R3.BG
Ramă 3 Posturi, orizontală, Bej



Cod: P-55.R4.BG
Ramă 4 Posturi, orizontală, Bej



Cod: P-55.R5.BG
Ramă 5 Posturi, orizontală, Bej



Cod: P-55.R2.BG
Ramă 2 Posturi, orizontală, Bej




APARATAJ MONOBLOC GAMA KARRE PLUS 55 - BEJ

NOU




Cod: P-55.1.MEC.BG
Mecanism întrerupător,
Quick Connection, Bej



Cod: P-55.1L.MEC.BG
Mecanism întrerupător
cu LED, Quick Connection



Cod: P-55.1L2.MEC.BG
Mec. întrerup. cu LED, QC
cu terminal neutru ON-ON



Cod: P-55.1.2POLI.MEC.BG
Mecanism întrerupător
2 Poli, Quick Connection



Cod: P-55.SC.MEC.BG
Mecanism întrerupător cap
scară Quick Connection



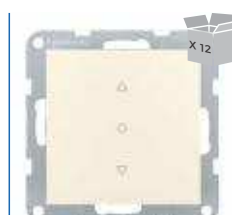
Cod: P-55.SCL.MEC.BG
Mecanism întrerupător
cap scară cu LED, QC, Bej



Cod: P-55.1CR.MEC.BG
Mecanism întrerupător
cruce, Quick Connection



Cod: P-55.3.MEC.BG
Mecanism întrerupător
triplu, Quick Connection



Cod: P-55.J1.MEC.BG
Mecanism întrerupător
jaluzele, Quick Connection



Cod: P-55.J2.MEC.BG
Mecanism întrerupător
jaluzele, cu 2 butoane, QC



NOU

APARATAJ MONOBLOC GAMA KARRE PLUS 55 - BEJ



Cod: P-55.Z.MEC.BG
Mecanism întrerupător
sonerie, Quick Connection



Cod: P-55.2.MEC.BG
Mecanism comutator
simplu, Quick Connection



Cod: P-55.2L.MEC.BG
Mecanism comutator cu
LED, Quick Connection



Cod: P-55.2SC.MEC.BG
Mecanism comutator cap
scară, Quick Connection



Cod: P-55.DIM100RL.MEC.BG
Mecanism Dimmer PRO
RL 6-100W, QC, Bej



Cod: P-55.DIM500RL.MEC.BG
Mecanism Dimmer PRO
RL 20-500W, QC, Bej



Cod: P-55.DIM400RC.MEC.BG
Mecanism Dimmer PRO
RC 400W, QC, Bej



Cod: P-55.DIM150UNI.MEC.BG
Mecanism Dimmer
Universal, LED, 3-150W, QC



Cod: P-55.S.MEC.BG
Mecanism priză SCHUKO,
Quick Connection, Bej




Cod: P-55.SCOP.MEC.BG
Mecanism priză SCHUKO,
cu protecție ptr. copii, QC




Cod: P-55.SCAP.MEC.BG
Mecanism priză SCHUKO,
cu capac, prot. copii, QC



Cod: P-55.SUSB.MEC.BG
Mecanism Priză SCHUKO
prot. copii + USB TIP (A+C)



Cod: P-55.S2.MEC.BG
Mecanism priză SCHUKO,
dublă, Bej



Cod: P-55.S2COP.MEC.BG
Mecanism priză SCHUKO,
dublă, cu protecție copii



Cod: P-55.CAL1.5.MEC.BG
Mecanism priză CAT5e cu
etichetă, Bej



Cod: P-55.CAL1.6.MEC.BG
Mecanism priză CAT6 cu
etichetă, Bej



Cod: P-55.TP.MEC.BG
Mecanism priză telefon
CAT3, cu etichetă, Bej



Cod: P-55.2TP.MEC.BG
Mecanism priză telefon
2xCAT3, cu etichetă, Bej



Cod: P-55.TVF.MEC.BG
Mecanism priză TV finală,
Bej



Cod: P-55.SAT-F.MEC.BG
Mecanism priză Satelit
finală, Bej



Cod: P-55.TV.SAT-F.MEC.BG
Mecanism priză Satelit + TV
finală, Bej




Cod: P-55.USB.MEC.BG
Mecanism priză USB 5V-2A,
Bej



Cod: P-55.T.CONT.MEC.BG
Mecanism termostat digital
de cameră, încălzire/răcire




Cod: P-55.DOZA.BG
Doză simplă aplicată, Bej



Cod: P-55.DOZA.2.BG
Doză dublă aplicată, Bej

NOU


RAME GAMA KARRE PLUS 55 - ARGINTIU




Cod: P-55.R1.SL
Ramă simplă, 1 Post



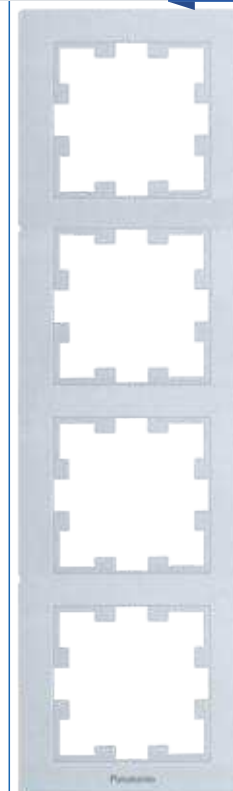
Cod: P-55.S2R.SL
Ramă pentru priză dublă, argintiu




Cod: P-55.R2V.SL
Ramă 2 Posturi, verticală, argintiu



Cod: P-55.R3V.SL
Ramă 3 Posturi, verticală, argintiu




Cod: P-55.R4V.SL
Ramă 4 Posturi, verticală, argintiu




Cod: P-55.R3.SL
Ramă 3 Posturi, orizontală, argintiu



Cod: P-55.R4.SL
Ramă 4 Posturi, orizontală, argintiu



Cod: P-55.R5.SL
Ramă 5 Posturi, orizontală, argintiu



Cod: P-55.R2.SL
Ramă 2 Posturi, orizontală, argintiu

APARATAJ MONOBLOC GAMA KARRE PLUS 55 - ARGINTIU

NOU



Cod: P-55.1.MEC.SL
Mecanism întrerupător, Quick Connection



Cod: P-55.1L.MEC.SL
Mecanism întrerupător cu LED, Quick Connection



Cod: P-55.1L2.MEC.SL
Mec. întrerup. cu LED, QC cu terminal neutru ON-ON



Cod: P-55.1.2POLI.MEC.SL
Mecanism întrerupător 2 Poli, Quick Connection



Cod: P-55.SC.MEC.SL
Mecanism întrerupător cap scară Quick Connection




Cod: P-55.SCL.MEC.SL
Mecanism întrerupător cap scară cu LED, QC



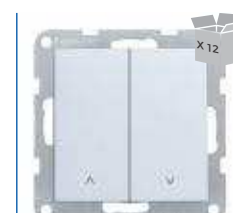
Cod: P-55.1CR.MEC.SL
Mecanism întrerupător cruce, Quick Connection



Cod: P-55.3.MEC.SL
Mecanism întrerupător triplu, Quick Connection



Cod: P-55.J1.MEC.SL
Mecanism întrerupător jaluzele, Quick Connection



Cod: P-55.J2.MEC.SL
Mecanism întrerupător jaluzele, cu 2 butoane, QC

NOU

APARATAJ MONOBLOC GAMA KARRE PLUS 55 - ARGINTIU

 <p>Cod: P-55.Z.MEC.SL Mecanism intrerupător sonerie, Quick Connection</p>	 <p>Cod: P-55.2.MEC.SL Mecanism comutator simplu, Quick Connection</p>	 <p>Cod: P-55.2L.MEC.SL Mecanism comutator cu LED, Quick Connection</p>	 <p>Cod: P-55.2SC.MEC.SL Mecanism comutator cap scară, Quick Connection</p>	 <p>Cod: P-55.DIM100RL.MEC.SL Mecanism Dimmer PRO RL 6-100W, QC</p>
 <p>Cod: P-55.DIM500RL.MEC.SL Mecanism Dimmer PRO RL 20-500W, QC</p>	 <p>Cod: P-55.DIM400RC.MEC.SL Mecanism Dimmer PRO RC 400W, QC</p>	 <p>Cod: P-55.DIM150UNI.MEC.SL Mecanism Dimmer Universal, LED, 3-150W, QC</p>	 <p>Cod: P-55.S.MEC.SL Mecanism priză SCHUKO, Quick Connection</p>	 <p>Cod: P-55.SCOP.MEC.SL Mecanism priză SCHUKO, cu protecție ptr. copii, QC</p>
 <p>Cod: P-55.SCAP.MEC.SL Mecanism priză SCHUKO, cu capac, prot. copii, QC</p>	 <p>Cod: P-55.SUBS.MEC.SL Mecanism Priză SCHUKO prot. copii + USB TIP (A+C)</p>	 <p>Cod: P-55.S2.MEC.SL Mecanism priză SCHUKO, dublă, argintiu</p>	 <p>Cod: P-55.S2COP.MEC.SL Mecanism priză SCHUKO, dublă, cu protecție copii</p>	 <p>Cod: P-55.CAL1.5.MEC.SL Mecanism priză CAT5e cu etichetă, argintiu</p>
 <p>Cod: P-55.CAL1.6.MEC.SL Mecanism priză CAT6 cu etichetă, argintiu</p>	 <p>Cod: P-55.TP.MEC.SL Mecanism priză telefon CAT3, cu etichetă, argintiu</p>	 <p>Cod: P-55.2TP.MEC.SL Mecanism priză telefon 2xCAT3, cu etichetă</p>	 <p>Cod: P-55.TVF.MEC.SL Mecanism priză TV finală, argintiu</p>	 <p>Cod: P-55.SAT-F.MEC.SL Mecanism priză Satelit finală, argintiu</p>
 <p>Cod: P-55.TV.SAT-F.MEC.SL Mecanism priză Satelit + TV finală, argintiu</p>	 <p>Cod: P-55.USB.MEC.SL Mecanism priză USB 5V-2A, argintiu</p>	 <p>Cod: P-55.T.CONT.MEC.SL Mecanism termostat digital de cameră, încălzire/răcire</p>	 <p>Cod: P-55.DOZA.SL Doză simplă aplicată, argintiu</p>	 <p>Cod: P-55.DOZA.2.SL Doză dublă aplicată, argintiu</p>

NOU

RAME GAMA KARRE PLUS 55 - BRONZ




Cod: P-55.R1.BR
Ramă simplă, 1 Post



Cod: P-55.S2R.BR
Ramă pentru priză dublă, Bronz




Cod: P-55.R2V.BR
Ramă 2 Posturi,
verticală, Bronz



Cod: P-55.R3V.BR
Ramă 3 Posturi,
verticală, Bronz




Cod: P-55.R4V.BR
Ramă 4 Posturi,
verticală, Bronz



Cod: P-55.R3.BR
Ramă 3 Posturi, orizontală, Bronz



Cod: P-55.R4.BR
Ramă 4 Posturi, orizontală, Bronz



Cod: P-55.R5.BR
Ramă 5 Posturi, orizontală, Bronz



Cod: P-55.R2.BR
Ramă 2 Posturi, orizontală, Bronz



APARATAJ MONOBLOC GAMA KARRE PLUS 55 - BRONZ

NOU




Cod: P-55.1.MEC.BR
Mecanism întrerupător,
Quick Connection, Bronz




Cod: P-55.1L.MEC.BR
Mecanism întrerupător
cu LED, Quick Connection



Cod: P-55.1L2.MEC.BR
Mec. întrerup. cu LED, QC
cu terminal neutru ON-ON



Cod: P-55.1.2POLI.MEC.BR
Mecanism întrerupător
2 Poli, Quick Connection



Cod: P-55.SC.MEC.BR
Mecanism întrerupător cap
scară Quick Connection




Cod: P-55.SCL.MEC.BR
Mecanism întrerupător
cap scară cu LED, QC




Cod: P-55.1CR.MEC.BR
Mecanism întrerupător
cruce, Quick Connection



Cod: P-55.3.MEC.BR
Mecanism întrerupător
triplu, Quick Connection



Cod: P-55.J1.MEC.BR
Mecanism întrerupător
jaluzele, Quick Connection



Cod: P-55.J2.MEC.BR
Mecanism întrerupător
jaluzele, cu 2 butoane, QC



NOU

APARATAJ MONOBLOC GAMA KARRE PLUS 55 - BRONZ



Cod: P-55.Z.MEC.BR
Mecanism întrerupător
sonerie, Quick Connection



Cod: P-55.2.MEC.BR
Mecanism comutator
simplu, Quick Connection




Cod: P-55.2L.MEC.BR
Mecanism comutator cu
LED, Quick Connection



Cod: P-55.2SC.MEC.BR
Mecanism comutator cap
scară, Quick Connection



Cod: P-55.DIM100RL.MEC.BR
Mecanism Dimmer PRO
RL 6-100W, QC, Bronz



Cod: P-55.DIM500RL.MEC.BR
Mecanism Dimmer PRO
RL 20-500W, QC, Bronz



Cod: P-55.DIM400RC.MEC.BR
Mecanism Dimmer PRO
RC 400W, QC, Bronz



Cod: P-55.DIM150UNI.MEC.BR
Mecanism Dimmer
Universal, LED, 3-150W, QC



Cod: P-55.S.MEC.BR
Mecanism priză SCHUKO,
Quick Connection



Cod: P-55.SCOP.MEC.BR
Mecanism priză SCHUKO,
cu protecție ptr. copii, QC



Cod: P-55.SCAP.MEC.BR
Mecanism priză SCHUKO,
cu capac, prot. copii, QC



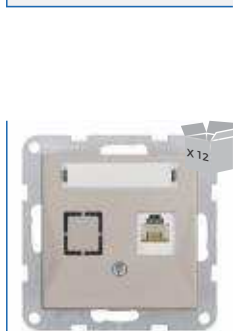
Cod: P-55.SUSB.MEC.BR
Mecanism Priză SCHUKO
prot. copii + USB TIP (A+C)




Cod: P-55.S2.MEC.BR
Mecanism priză SCHUKO,
dublă, Bronz



Cod: P-55.S2COP.MEC.BR
Mecanism priză SCHUKO,
dublă, cu protecție copii



Cod: P-55.CAL1.5.MEC.BR
Mecanism priză CAT5e cu
etichetă, Bronz



Cod: P-55.CAL1.6.MEC.BR
Mecanism priză CAT6 cu
etichetă, Bronz



Cod: P-55.TP.MEC.BR
Mecanism priză telefon
CAT3, cu etichetă, Bronz



Cod: P-55.2TP.MEC.BR
Mecanism priză telefon
2xCAT3, cu etichetă, Bronz



Cod: P-55.TVF.MEC.BR
Mecanism priză TV finală,
Bronz



Cod: P-55.SAT-F.MEC.BR
Mecanism priză Satelit
finală, Bronz



Cod: P-55.TV.SAT-F.MEC.BR
Mecanism priză Satelit + TV
finală, Bronz




Cod: P-55.USB.MEC.BR
Mecanism priză USB 5V-2A,
Bronz



Cod: P-55.T.CONT.MEC.BR
Mecanism termostat digital
de cameră, încălzire/răcire



Cod: P-55.DOZA.BR
Doză simplă aplicată,
Bronz



Cod: P-55.DOZA.2.BR
Doză dublă aplicată,
Bronz

NOU


RAME GAMA KARRE PLUS 55 - FUMURIU




Cod: P-55.R1.DG
Ramă simplă, 1 Post



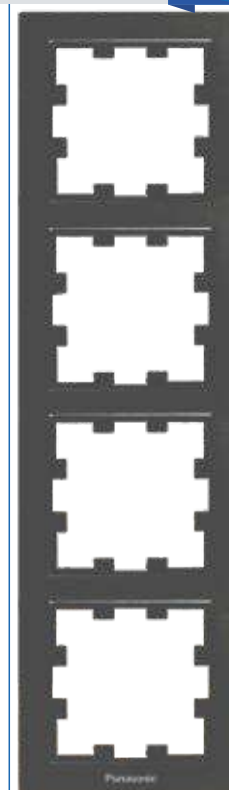
Cod: P-55.S2R.DG
Ramă pentru priză dublă, Fumuriu




Cod: P-55.R2V.DG
Ramă 2 Posturi, verticală, Fumuriu




Cod: P-55.R3V.DG
Ramă 3 Posturi, verticală, Fumuriu



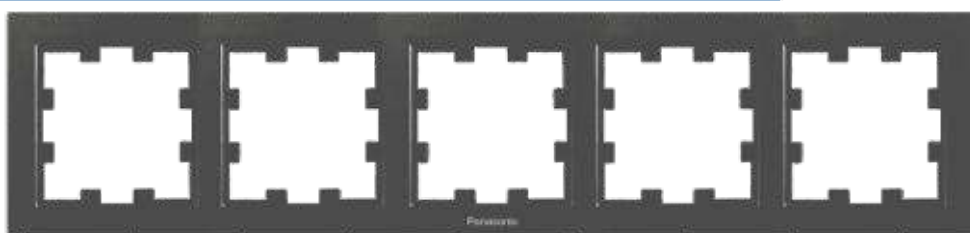
Cod: P-55.R4V.DG
Ramă 4 Posturi, verticală, Fumuriu




Cod: P-55.R3.DG
Ramă 3 Posturi, orizontală, Fumuriu



Cod: P-55.R4.DG
Ramă 4 Posturi, orizontală, Fumuriu



Cod: P-55.R5.DG
Ramă 5 Posturi, orizontală, Fumuriu




Cod: P-55.R2.DG
Ramă 2 Posturi, orizontală, Fumuriu

APARATAJ MONOBLOC GAMA KARRE PLUS 55 - FUMURIU


NOU




Cod: P-55.1.MEC.DG
Mecanism întrerupător Quick Connection



Cod: P-55.1L.MEC.DG
Mecanism întrerupător cu LED, Quick Connection



Cod: P-55.1L2.MEC.DG
Mec. întrerup. cu LED, QC cu terminal neutru ON-ON




Cod: P-55.12POLI.MEC.DG
Mecanism întrerupător 2 Poli, Quick Connection



Cod: P-55.SC.MEC.DG
Mecanism întrerupător cap scară Quick Connection




Cod: P-55.SCL.MEC.DG
Mecanism întrerupător cap scară cu LED, QC




Cod: P-55.1CR.MEC.DG
Mecanism întrerupător cruce, Quick Connection



Cod: P-55.3.MEC.DG
Mecanism întrerupător triplu, Quick Connection



Cod: P-55.J1.MEC.DG
Mecanism întrerupător jaluzele, Quick Connection



Cod: P-55.J2.MEC.DG
Mecanism întrerupător jaluzele, cu 2 butoane, QC

NOU

APARATAJ MONOBLOC GAMA KARRE PLUS 55 - FUMURIU

 <p>X12</p>	 <p>X12</p>	 <p>X12</p>	 <p>X12</p>	 <p>X8</p>
<p>Cod: P-55.Z.MEC.DG Mecanism întrerupător sonerie, Quick Connection</p>	<p>Cod: P-55.2.MEC.DG Mecanism comutator simplu, Quick Connection</p>	<p>Cod: P-55.2L.MEC.DG Mecanism comutator cu LED, Quick Connection</p>	<p>Cod: P-55.2SC.MEC.DG Mecanism comutator cap scară, Quick Connection</p>	<p>Cod: P-55.DIM100RL.MEC.DG Mecanism Dimmer PRO RL 6-100W, QC</p>
 <p>X8</p>	 <p>X8</p>	 <p>X6</p>	 <p>X12</p>	 <p>X12</p>
<p>Cod: P-55.DIM500RL.MEC.DG Mecanism Dimmer PRO RL 20-500W, QC</p>	<p>Cod: P-55.DIM400RC.MEC.DG Mecanism Dimmer PRO RC 400W, QC</p>	<p>Cod: P-55.DIM150UNI.MEC.DG Mecanism Dimmer Universal, LED, 3-150W, QC</p>	<p>Cod: P-55.S.MEC.DG Mecanism priză SCHUKO, Quick Connection</p>	<p>Cod: P-55.SCOP.MEC.DG Mecanism priză SCHUKO, cu protecție ptr. copii, QC</p>
 <p>X12</p>	 <p>X10</p>	 <p>X10</p>	 <p>X10</p>	 <p>X12</p>
<p>Cod: P-55.SCAP.MEC.DG Mecanism priză SCHUKO, cu capac, prot. copii, QC</p>	<p>Cod: P-55.SUSB.MEC.DG Mecanism Priză SCHUKO prot. copii + USB TIP (A+C)</p>	<p>Cod: P-55.S2.MEC.DG Mecanism priză SCHUKO, dublă</p>	<p>Cod: P-55.S2COP.MEC.DG Mecanism priză SCHUKO, dublă, cu protecție copii</p>	<p>Cod: P-55.CAL1.5.MEC.DG Mecanism priză CAT5e cu etichetă</p>
 <p>X12</p>	 <p>X12</p>	 <p>X12</p>	 <p>X12</p>	 <p>X12</p>
<p>Cod: P-55.CAL1.6.MEC.DG Mecanism priză CAT6 cu etichetă</p>	<p>Cod: P-55.TP.MEC.DG Mecanism priză telefon CAT3, cu etichetă</p>	<p>Cod: P-55.2TP.MEC.DG Mecanism priză telefon 2xCAT3, cu etichetă</p>	<p>Cod: P-55.TVF.MEC.DG Mecanism priză TV finală</p>	<p>Cod: P-55.SAT-F.MEC.DG Mecanism priză Satelit finală</p>
 <p>X12</p>	 <p>X12</p>	 <p>X6</p>	 <p>X12</p>	 <p>X9</p>
<p>Cod: P-55.TV.SAT-F.MEC.DG Mecanism priză Satelit + TV finală</p>	<p>Cod: P-55.USB.MEC.DG Mecanism priză USB 5V-2A</p>	<p>Cod: P-55.T.CONT.MEC.DG Mecanism termostat digital de cameră, încălzire/răcire</p>	<p>Cod: P-55.DOZA.DG Doză simplă aplicată, Fumuriu</p>	<p>Cod: P-55.DOZA.2.DG Doză dublă aplicată, Fumuriu</p>

NOU


RAME GAMA KARRE PLUS 55 - NEGRU




Cod: P-55.R1.BL
Ramă simplă, 1 Post




Cod: P-55.S2R.BL
Ramă pentru priză dublă, negru




Cod: P-55.R2V.BL
Ramă 2 Posturi,
verticală, negru




Cod: P-55.R3V.BL
Ramă 3 Posturi,
verticală, negru




Cod: P-55.R4V.BL
Ramă 4 Posturi,
verticală, negru




Cod: P-55.R3.BL
Ramă 3 Posturi, orizontală, negru



Cod: P-55.R4.BL
Ramă 4 Posturi, orizontală, negru



Cod: P-55.R5.BL
Ramă 5 Posturi, orizontală, negru




Cod: P-55.R2.BL
Ramă 2 Posturi, orizontală, negru



APARATAJ MONOBLOC GAMA KARRE PLUS 55 - NEGRU


NOU




Cod: P-55.1.MEC.BL
Mecanism întrerupător,
Quick Connection



Cod: P-55.1L.MEC.BL
Mecanism întrerupător
cu LED, Quick Connection



Cod: P-55.1L2.MEC.BL
Mec. întrerup. cu LED, QC
cu terminal neutru ON-ON



Cod: P-55.12POLI.MEC.BL
Mecanism întrerupător
2 Poli, Quick Connection



Cod: P-55.SC.MEC.BL
Mecanism întrerupător cap
scară Quick Connection



Cod: P-55.SCL.MEC.BL
Mecanism întrerupător
cap scară cu LED, QC



Cod: P-55.1CR.MEC.BL
Mecanism întrerupător
cruce, Quick Connection



Cod: P-55.3.MEC.BL
Mecanism întrerupător
triplu, Quick Connection



Cod: P-55.J1.MEC.BL
Mecanism întrerupător
jaluzele, Quick Connection



Cod: P-55.J2.MEC.BL
Mecanism întrerupător
jaluzele, cu 2 butoane, QC



APARATAJ MONOBLOC GAMA KARRE PLUS 55 - NEGRU

NOU



Cod: P-55.Z.MEC.BL
Mecanism întrerupător sonerie, Quick Connection



Cod: P-55.2.MEC.BL
Mecanism comutator simplu, Quick Connection



Cod: P-55.2L.MEC.BL
Mecanism comutator cu LED, Quick Connection



Cod: P-55.2SC.MEC.BL
Mecanism comutator cap scară, Quick Connection




Cod: P-55.DIM100RL.MEC.BL
Mecanism Dimmer PRO RL 6-100W, QC



Cod: P-55.DIM500RL.MEC.BL
Mecanism Dimmer PRO RL 20-500W, QC



Cod: P-55.DIM400RC.MEC.BL
Mecanism Dimmer PRO RC 400W, QC



Cod: P-55.DIM150UNI.MEC.BL
Mecanism Dimmer Universal, LED, 3-150W, QC



Cod: P-55.S.MEC.BL
Mecanism priză SCHUKO, Quick Connection



Cod: P-55.SCOP.MEC.BL
Mecanism priză SCHUKO, cu protecție ptr. copii, QC




Cod: P-55.SCAP.MEC.BL
Mecanism priză SCHUKO, cu capac, prot. copii, QC




Cod: P-55.SUSB.MEC.BL
Mecanism Priză SCHUKO prot. copii + USB TIP (A+C)



Cod: P-55.S2.MEC.BL
Mecanism priză SCHUKO, dublă



Cod: P-55.S2COP.MEC.BL
Mecanism priză SCHUKO, dublă, cu protecție copii



Cod: P-55.CAL1.5.MEC.BL
Mecanism priză CAT5e cu etichetă



Cod: P-55.CAL1.6.MEC.BL
Mecanism priză CAT6 cu etichetă



Cod: P-55.TP.MEC.BL
Mecanism priză telefon CAT3, cu etichetă



Cod: P-55.2TP.MEC.BL
Mecanism priză telefon 2xCAT3, cu etichetă




Cod: P-55.TVF.MEC.BL
Mecanism priză TV finală



Cod: P-55.SAT-F.MEC.BL
Mecanism priză Satelit finală



Cod: P-55.TV.SAT-F.MEC.BL
Mecanism priză Satelit + TV finală




Cod: P-55.USB.MEC.BL
Mecanism priză USB 5V-2A



Cod: P-55.T.CONT.MEC.BL
Mecanism termostat digital de cameră, încălzire/răcire



Cod: P-55.DOZA.BL
Doză simplă aplicată, negru



Cod: P-55.DOZA.2.BL
Doză dublă aplicată, negru

karre plus 55

SoftTouch

Mai elegant, mai funcțional.



Seashell



Sandstone



Night



Ocean



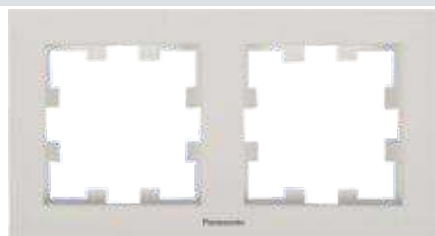
Turcoaz

RAME GAMA KARRE PLUS 55 - SOFT TOUCH - SEASHELL

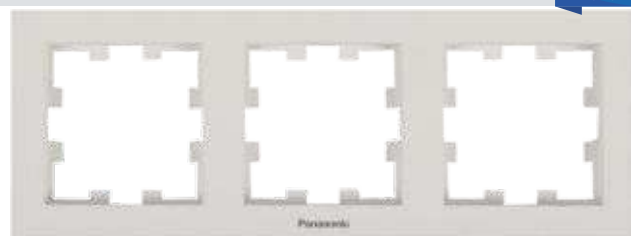
NOU




Cod: P-55.R1.EW
Ramă simplă, 1 Post



Cod: P-55.R2.EW
Ramă 2 Posturi, orizontală, SoftTouch Seashell




Cod: P-55.R3.EW
Ramă 3 Posturi, orizontală, SoftTouch Seashell



Cod: P-55.R4.EW
Ramă 4 Posturi, orizontală, SoftTouch Seashell



Cod: P-55.S2R.EW
Ramă priză dublă, SoftTouch, Seashell



Cod: P-55.R5.EW
Ramă 5 Posturi, orizontală, SoftTouch Seashell




APARATAJ MONOBLOC GAMA KARRE PLUS 55 - SOFT TOUCH - SEASHELL

NOU



Cod: P-55.1.MEC.EW
Mecanism întrerupător,
Quick Connection




Cod: P-55.1L.MEC.EW
Mecanism întrerupător cu
LED, Quick Connection



Cod: P-55.SC.MEC.EW
Mecanism întrerupător cap
scară, Quick Connection



Cod: P-55.SCL.MEC.EW
Mecanism întrerupător
cap scară cu LED, QC



Cod: P-55.1.R.MEC.EW
Mecanism întrerupător cu
revenire, Quick Connection

NOU


APARATAJ MONOBLOC GAMA KARRE PLUS 55 - SOFT TOUCH - SEASHELL



Cod: P-55.1L.R.MEC.EW
Mecanism întrerupător cu revenire cu LED, QC



Cod: P-55.1CR.MEC.EW
Mecanism întrerupător cruce, Quick Connection



Cod: P-55.J1.MEC.EW
Mecanism întrerupător jaluzele, Quick Connection



Cod: P-55.Z.MEC.EW
Mecanism întrerupător sonerie, Quick Connection



Cod: P-55.2.MEC.EW
Mecanism comutator simplu, Quick Connection



Cod: P-55.2L.MEC.EW
Mecanism comutator cu LED, Quick Connection



Cod: P-55.2SC.MEC.EW
Mecanism comutator cap scară, Quick Connection



Cod: P-55.S.MEC.EW
Mecanism priză SCHUKO, Quick Connection



Cod: P-55.SCOP.MEC.EW
Mecanism priză SCHUKO, cu protecție ptr. copii, QC



Cod: P-55.SCAP.MEC.EW
Mecanism priză SCHUKO, cu capac, prot. copii, QC



Cod: P-55.S2.MEC.EW
Mecanism priză SCHUKO, dublă



Cod: P-55.S2COP.MEC.EW
Mecanism priză SCHUKO, dublă, cu protecție copii



Cod: P-55.CAL2.5.MEC.EW
Mecanism priză 2xCAT5e cu etichetă



Cod: P-55.CAL1.6.MEC.EW
Mecanism priză CAT6 cu etichetă



Cod: P-55.CAL2.6.MEC.EW
Mecanism priză 2xCAT6 cu etichetă



Cod: P-55.TP+CAL1.5.MEC.EW
Mecanism priză CAT5e + CAT3 telefon, cu etichetă



Cod: P-55.TP+CAL1.6.MEC.EW
Mecanism priză CAT6 + CAT3 telefon, cu etichetă



Cod: P-55.TP.MEC.EW
Mecanism priză telefon CAT3, cu etichetă



Cod: P-55.2TP.MEC.EW
Mecanism priză telefon 2xCAT3, cu etichetă



Cod: P-55.TVF.MEC.EW
Mecanism priză TV finală



Cod: P-55.C.MEC.EW
Mecanism capac gol, (tastă falsă)



Cod: P-55.CAB.MEC.EW
Mecanism ieșire cablu

karre plus 55

SoftTouch
Seashell

Controlul electricității chiar lângă tine

karre plus 55




Diferite forme și funcții diferite împreună

Combinați liber și completați în orice moment nevoile dvs. cu opțiunile flexibile ale ramelor.

RAME GAMA KARRE PLUS 55 - SOFT TOUCH - SANDSTONE

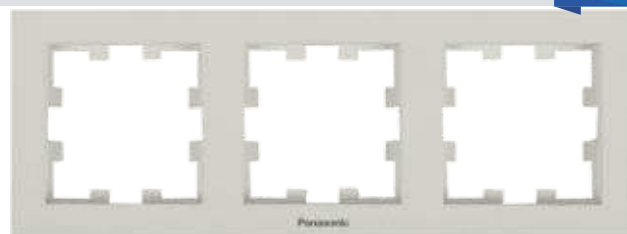
NOU



Cod: P-55.R1.EF
Ramă simplă, 1 Post




Cod: P-55.R2.EF
Ramă 2 Posturi, orizontală, SoftTouch Sandstone



Cod: P-55.R3.EF

Ramă 3 Posturi, orizontală, SoftTouch Sandstone



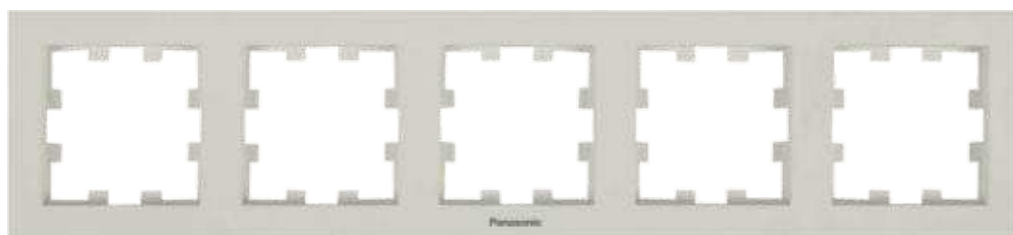
Cod: P-55.R4.EF

Ramă 4 Posturi, orizontală, SoftTouch Sandstone



Cod: P-55.S2R.EF

Ramă priză dublă, SoftTouch, Sandstone



Cod: P-55.R5.EF

Ramă 5 Posturi, orizontală, SoftTouch Sandstone




APARATAJ MONOBLOC GAMA KARRE PLUS 55 - SOFT TOUCH - SANDSTONE

NOU




Cod: P-55.1.MEC.EF
Mecanism întrerupător, Quick Connection



Cod: P-55.1L.MEC.EF
Mecanism întrerupător cu LED, Quick Connection



Cod: P-55.SC.MEC.EF
Mecanism întrerupător cap scară, Quick Connection



Cod: P-55.SCL.MEC.EF
Mecanism întrerupător cap scară cu LED, QC



Cod: P-55.1.R.MEC.EF
Mecanism întrerupător cu revenire, Quick Connection



NOU

APARATAJ MONOBLOC GAMA KARRE PLUS 55 - SOFT TOUCH - SANDSTONE



Cod: P-55.1L.R.MEC.EF
Mecanism întrerupător cu
revenire cu LED, QC



Cod: P-55.1CR.MEC.EF
Mecanism întrerupător
cruce, Quick Connection



Cod: P-55.J1.MEC.EF
Mecanism întrerupător
jaluzele, Quick Connection



Cod: P-55.Z.MEC.EF
Mecanism întrerupător
sonerie, Quick Connection



Cod: P-55.2.MEC.EF
Mecanism comutator
simplu, Quick Connection



Cod: P-55.2L.MEC.EF
Mecanism comutator cu
LED, Quick Connection



Cod: P-55.2SC.MEC.EF
Mecanism comutator cap
scară, Quick Connection



Cod: P-55.S.MEC.EF
Mecanism priză SCHUKO,
Quick Connection



Cod: P-55.SCOP.MEC.EF
Mecanism priză SCHUKO,
cu protecție ptr. copii, QC



Cod: P-55.SCAP.MEC.EF
Mecanism priză SCHUKO,
cu capac, prot. copii, QC



Cod: P-55.S2.MEC.EF
Mecanism priză SCHUKO,
dublă



Cod: P-55.S2COP.MEC.EF
Mecanism priză SCHUKO,
dublă, cu protecție copii



Cod: P-55.CAL2.5.MEC.EF
Mecanism priză 2xCAT5e
cu etichetă



Cod: P-55.CAL1.6.MEC.EF
Mecanism priză CAT6 cu
etichetă



Cod: P-55.CAL2.6.MEC.EF
Mecanism priză 2xCAT6
cu etichetă



Cod: P-55.TP+CAL1.5.MEC.EF
Mecanism priză CAT5e +
CAT3 telefon, cu etichetă



Cod: P-55.TP+CAL1.6.MEC.EF
Mecanism priză CAT6 +
CAT3 telefon, cu etichetă



Cod: P-55.TP.MEC.EF
Mecanism priză telefon
CAT3, cu etichetă



Cod: P-55.2TP.MEC.EF
Mecanism priză telefon
2xCAT3, cu etichetă



Cod: P-55.TVF.MEC.EF
Mecanism priză TV finală



Cod: P-55.C.MEC.EF
Mecanism capac gol,
(tastă falsă)



Cod: P-55.CAB.MEC.EF
Mecanism ieșire cablu

SoftTouch
Sandstone

Priză cu împământare cu 2 USB

Tip A&C

Karre Plus 55 cu USB oferă o încărcare eficientă și ușoară a dispozitivelor electronice portabile de la o priză obișnuită, fără adaptoare voluminoase sau computere alimentate. Ideale pentru birou, dormitor sau pentru zone comune pe care le împartiți cu cei dragi.

Încărcare fără a fi nevoie de un adaptor de alimentare suplimentar.

RAME GAMA KARRE PLUS 55 - SOFT TOUCH - NIGHT NOU

<p>Cod: P-55.R1.EB Ramă simplă, 1 Post</p>	<p>Cod: P-55.R2.EB Ramă 2 Posturi, orizontală, SoftTouch Night</p>	<p>Cod: P-55.R3.EB Ramă 3 Posturi, orizontală, SoftTouch Night</p>
<p>Cod: P-55.R4.EB Ramă 4 Posturi, orizontală, SoftTouch Night</p>	<p>Cod: P-55.S2R.EB Ramă priză dublă, SoftTouch, Night</p>	
<p>Cod: P-55.R5.EB Ramă 5 Posturi, orizontală, SoftTouch Night</p>		

APARATAJ MONOBLOC GAMA KARRE PLUS 55 - SOFT TOUCH - NIGHT NOU

<p>Cod: P-55.1.MEC.EB Mecanism întrerupător, Quick Connection</p>	<p>Cod: P-55.1L.MEC.EB Mecanism întrerupător cu LED, Quick Connection</p>	<p>Cod: P-55.SC.MEC.EB Mecanism întrerupător cap scară, Quick Connection</p>	<p>Cod: P-55.SCL.MEC.EB Mecanism întrerupător cap scară cu LED, QC</p>	<p>Cod: P-55.1.R.MEC.EB Mecanism întrerupător cu revenire, Quick Connection</p>
---	---	--	--	---

NOU

APARATAJ MONOBLOC GAMA KARRE PLUS 55 SOFT TOUCH - NIGHT



Cod: P-55.1L.R.MEC.EB
Mecanism întrerupător cu revenire cu LED, QC



Cod: P-55.1CR.MEC.EB
Mecanism întrerupător cruce, Quick Connection



Cod: P-55.J1.MEC.EB
Mecanism întrerupător jaluzele, Quick Connection



Cod: P-55.Z.MEC.EB
Mecanism întrerupător sonerie, Quick Connection



Cod: P-55.2.MEC.EB
Mecanism comutator simplu, Quick Connection



Cod: P-55.2L.MEC.EB
Mecanism comutator cu LED, Quick Connection



Cod: P-55.2SC.MEC.EB
Mecanism comutator cap scară, Quick Connection




Cod: P-55.S.MEC.EB
Mecanism priză SCHUKO, Quick Connection




Cod: P-55.SCOP.MEC.EB
Mecanism priză SCHUKO, cu protecție ptr. copii, QC



Cod: P-55.SCAP.MEC.EB
Mecanism priză SCHUKO, cu capac, prot. copii, QC



Cod: P-55.S2.MEC.EB
Mecanism priză SCHUKO, dublă



Cod: P-55.S2COP.MEC.EB
Mecanism priză SCHUKO, dublă, cu protecție copii



Cod: P-55.CAL2.5.MEC.EB
Mecanism priză 2xCAT5e cu etichetă



Cod: P-55.CAL1.6.MEC.EB
Mecanism priză CAT6 cu etichetă



Cod: P-55.CAL2.6.MEC.EB
Mecanism priză 2xCAT6 cu etichetă



Cod: P-55.TP+CAL1.5.MEC.EB
Mecanism priză CAT5e + CAT3 telefon, cu etichetă



Cod: P-55.TP+CAL1.6.MEC.EB
Mecanism priză CAT6 + CAT3 telefon, cu etichetă



Cod: P-55.TP.MEC.EB
Mecanism priză telefon CAT3, cu etichetă



Cod: P-55.2TP.MEC.EB
Mecanism priză telefon 2xCAT3, cu etichetă



Cod: P-55.TVF.MEC.EB
Mecanism priză TV finală



Cod: P-55.C.MEC.EB
Mecanism capac gol, (tastă falsă)



Cod: P-55.CAB.MEC.EB
Mecanism ieșire cablu



Termostat Digital Programabil













karre plus 55

Controlul Climei Fără Effort

Experimentați un confort și o comoditate de neegalat cu termostatul nostru digital programabil de ultimă generație. Acesta nu oferă doar ușurință în utilizare, ci și o diferență decorativă pe pereții dvs.

Camera de zi confortabilă cu termostatul la vedere: "Acasă este locul în care se simte confortul!"

RAME GAMA KARRE PLUS 55 - SOFT TOUCH - OCEAN NOU

 <p>Cod: P-55.R1.ED Ramă simplă, 1 Post </p>	 <p>Cod: P-55.R2.ED Ramă 2 Posturi, orizontală, SoftTouch Ocean </p>	 <p>Cod: P-55.R3.ED Ramă 3 Posturi, orizontală, SoftTouch Ocean </p>
 <p>Cod: P-55.R4.ED Ramă 4 Posturi, orizontală, SoftTouch Ocean </p>	 <p>Cod: P-55.S2R.ED Ramă priză dublă, SoftTouch, Ocean </p>	
 <p>Cod: P-55.R5.ED Ramă 5 Posturi, orizontală, SoftTouch Ocean </p>		

APARATAJ MONOBLOC GAMA KARRE PLUS 55 - SOFT TOUCH - OCEAN NOU


 <p>Cod: P-55.1.MEC.ED Mecanism intrerupător, Quick Connection </p>	 <p>Cod: P-55.1L.MEC.ED Mecanism intrerupător cu LED, Quick Connection </p>	 <p>Cod: P-55.SC.MEC.ED Mecanism intrerupător cap scară, Quick Connection </p>	 <p>Cod: P-55.SCL.MEC.ED Mecanism intrerupător cap scară cu LED, QC </p>	 <p>Cod: P-55.1.R.MEC.ED Mecanism intrerupător cu revenire, Quick Connection </p>
--	---	--	---	---

NOU

APARATAJ MONOBLOC GAMA KARRE PLUS 55 SOFT TOUCH - OCEAN



Cod: P-55.1L.R.MEC.ED
Mecanism întrerupător cu revenire cu LED, QC



Cod: P-55.1CR.MEC.ED
Mecanism întrerupător cruce, Quick Connection



Cod: P-55.J1.MEC.ED
Mecanism întrerupător jaluzele, Quick Connection



Cod: P-55.Z.MEC.ED
Mecanism întrerupător sonerie, Quick Connection




Cod: P-55.2.MEC.ED
Mecanism comutator simplu, Quick Connection




Cod: P-55.2L.MEC.ED
Mecanism comutator cu LED, Quick Connection




Cod: P-55.2SC.MEC.ED
Mecanism comutator cap scară, Quick Connection




Cod: P-55.S.MEC.ED
Mecanism priză SCHUKO, Quick Connection




Cod: P-55.SCOP.MEC.ED
Mecanism priză SCHUKO, cu protecție ptr. copii, QC



Cod: P-55.SCAP.MEC.ED
Mecanism priză SCHUKO, cu capac, prot. copii, QC



Cod: P-55.S2.MEC.ED
Mecanism priză SCHUKO, dublă



Cod: P-55.S2COP.MEC.ED
Mecanism priză SCHUKO, dublă, cu protecție copii



Cod: P-55.CAL2.5.MEC.ED
Mecanism priză 2xCAT5e cu etichetă



Cod: P-55.CAL1.6.MEC.ED
Mecanism priză CAT6 cu etichetă



Cod: P-55.CAL2.6.MEC.ED
Mecanism priză 2xCAT6 cu etichetă



Cod: P-55.TP+CAL1.5.MEC.ED
Mecanism priză CAT5e + CAT3 telefon, cu etichetă



Cod: P-55.TP+CAL1.6.MEC.ED
Mecanism priză CAT6 + CAT3 telefon, cu etichetă



Cod: P-55.TP.MEC.ED
Mecanism priză telefon CAT3, cu etichetă




Cod: P-55.2TP.MEC.ED
Mecanism priză telefon 2xCAT3, cu etichetă



Cod: P-55.TVF.MEC.ED
Mecanism priză TV finală



Cod: P-55.C.MEC.ED
Mecanism capac gol, (tastă falsă)



Cod: P-55.CAB.MEC.ED
Mecanism ieșire cablu

karre plus 55

SoftTouch Ocean

Variator Universal

karre plus 55




Variatorul universal Panasonic oferă posibilitatea de reglare a intensității luminii atât pentru becurile convenționale, cât și pentru becurile LED dimabile de noua generație. Forma sa modulară facilitează instalarea. Deoarece nu este necesară conexiunea neutră, înlocuirea lor cu întrerupătoarele electrice este simplă.




- Funcții de temporizare și comutare
- Caracteristica controlului cu led
- Compatibil cu lămpi cu incandescență, cu halogen și cu lămpi LED dimabile de nouă generație

RAME GAMA KARRE PLUS 55 - SOFT TOUCH - TURCOAZ

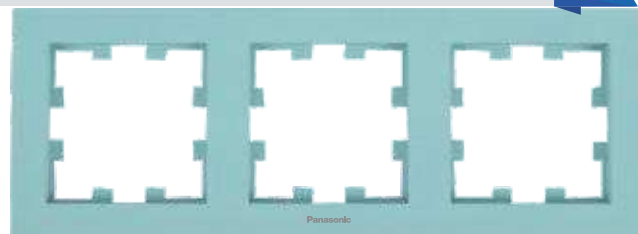
NOU




Cod: P-55.R1.EL
Ramă simplă, 1 Post




Cod: P-55.R2.EL
Ramă 2 Posturi, orizontală, SoftTouch Turcoaz



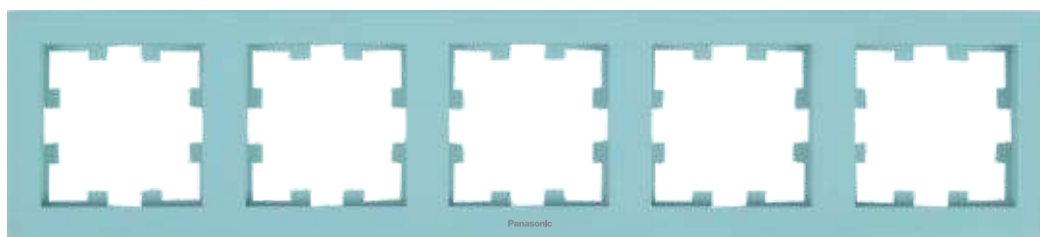
Cod: P-55.R3.EL
Ramă 3 Posturi, orizontală, SoftTouch Turcoaz



Cod: P-55.R4.EL
Ramă 4 Posturi, orizontală, SoftTouch Turcoaz



Cod: P-55.S2R.EL
Ramă priză dublă, SoftTouch, Turcoaz



Cod: P-55.R5.EL
Ramă 5 Posturi, orizontală, SoftTouch Turcoaz



APARATAJ MONOBLOC GAMA KARRE PLUS 55 - SOFT TOUCH - TURCOAZ

NOU



Cod: P-55.1.MEC.EL
Mecanism întrerupător, Quick Connection



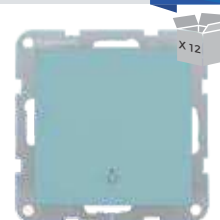
Cod: P-55.1L.MEC.EL
Mecanism întrerupător cu LED, Quick Connection



Cod: P-55.SC.MEC.EL
Mecanism întrerupător cap scară, Quick Connection



Cod: P-55.SCL.MEC.EL
Mecanism întrerupător cap scară cu LED, QC




Cod: P-55.1.R.MEC.EL
Mecanism întrerupător cu revenire, Quick Connection




NOU

APARATAJ MONOBLOC GAMA KARRE PLUS 55 SOFT TOUCH - TURCOAZ



Cod: P-55.1L.R.MEC.EL
Mecanism întrerupător cu revenire cu LED, QC



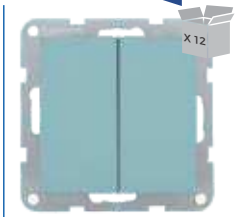
Cod: P-55.1CR.MEC.EL
Mecanism întrerupător cruce, Quick Connection




Cod: P-55.J1.MEC.EL
Mecanism întrerupător jaluzele, Quick Connection



Cod: P-55.Z.MEC.EL
Mecanism întrerupător sonerie, Quick Connection



Cod: P-55.2.MEC.EL
Mecanism comutator simplu, Quick Connection



Cod: P-55.2L.MEC.EL
Mecanism comutator cu LED, Quick Connection



Cod: P-55.2SC.MEC.EL
Mecanism comutator cap scară, Quick Connection




Cod: P-55.S.MEC.EL
Mecanism priză SCHUKO, Quick Connection



Cod: P-55.SCOP.MEC.EL
Mecanism priză SCHUKO, cu protecție ptr. copii, QC



Cod: P-55.SCAP.MEC.EL
Mecanism priză SCHUKO, cu capac, prot. copii, QC



Cod: P-55.S2.MEC.EL
Mecanism priză SCHUKO, dublă



Cod: P-55.S2COP.MEC.EL
Mecanism priză SCHUKO, dublă, cu protecție copii



Cod: P-55.CAL2.5.MEC.EL
Mecanism priză 2xCAT5e cu etichetă



Cod: P-55.CAL1.6.MEC.EL
Mecanism priză CAT6 cu etichetă



Cod: P-55.CAL2.6.MEC.EL
Mecanism priză 2xCAT6 cu etichetă



Cod: P-55.TP+CAL1.5.MEC.EL
Mecanism priză CAT5e + CAT3 telefon, cu etichetă



Cod: P-55.TP+CAL1.6.MEC.EL
Mecanism priză CAT6 + CAT3 telefon, cu etichetă



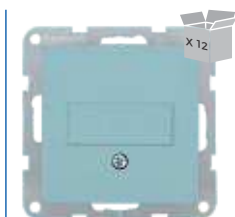
Cod: P-55.TP.MEC.EL
Mecanism priză telefon CAT3, cu etichetă




Cod: P-55.2TP.MEC.EL
Mecanism priză telefon 2xCAT3, cu etichetă



Cod: P-55.TVF.MEC.EL
Mecanism priză TV finală



Cod: P-55.C.MEC.EL
Mecanism capac gol, (tastă falsă)



Cod: P-55.CAB.MEC.EL
Mecanism ieșire cablu

SoftTouch
Turcoaz

APARATAJ MONOBLOC GAMA ARKEDIA - ALB



Cod: P-A1
Întreprător simplu
10AX 250V Alb



Cod: P-A1L
Întreprător simplu cu LED
10AX 250V Alb



Cod: P-ASC
Întreprător cap scară
10AX 250V Alb



Cod: P-ASCL
Întreprător cap scară
cu LED 10AX 250V Alb



Cod: P-A1.CR
Întreprător cap cruce
10AX 250V Alb



Cod: P-A3
Întreprător triplu
10AX 250V Alb



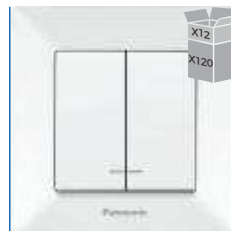
Cod: P-AI.R
Întreprător revenire
simbol „BEC” 10AX 250V



Cod: P-AZ
Întreprător revenire cu
simb. „SONERIE” 10AX 250V



Cod: P-A2
Comutator simplu
10AX 250V Alb



Cod: P-A2L
Comutator cu LED
10AX 250V Alb



Cod: P-A2SC
Comutator cap scară
10AX 250V Alb



Cod: P-A1.JAL
Întreprător jaluzele sus-jos
cu revenire 10AX 250V Alb



Cod: P-AP
Priză simplă 2P
16A 250V Alb



Cod: P-AP2
Priză dublă 2P
16A 250V Alb



Cod: P-AS
Priză schuko simplă
2P+E 16A 250V Alb



Cod: P-AS2
Priză schuko dublă
2P+E 16A 250V Alb



Cod: P-AS.CAP
Priză schuko simplă 2P+E
prot. copil + capac 16A 250V



Cod: P-AS.COP
Priză schuko simplă 2P+E
cu protecție copil 16A 250V



Cod: P-AS2.COP
Priză schuko dublă 2P+E
cu protecție copil 16A 250V



Cod: P-ATP
Priză date simplă RJ11
CAT3 Alb



Cod: P-ACAL1
Priză date simplă RJ45
CAT 5e Alb



Cod: P-ACAL2
Priză date dublă RJ45
CAT 5e Alb



Cod: P-ATV.0
Priză TV 0dB Alb



Cod: P-ATV.T
Priză TV intermediară
12dB Alb



Cod: P-ATV.F
Priză TV de capăt Alb

APARATAJ MONOBLOC GAMA ARKEDIA - ALB



X12
X120

Cod: P-ATV.SAT-F
Priză TV/SAT de capăt Alb



X8
X80

Cod: P-AD.4
Variator rotativ de tensiune
RL 25-500W 230V Alb



X9
X90

Cod: P-A.DOZA
Doză cadru pt montaj
aplicat aparat Alb

RAME GAMA ARKEDIA - ALB




X10
X200

Cod: P-AR1
Ramă simplă, 1 Post



X10
X120

Cod: P-AR20
Ramă 2 Posturi, orizontală, Alb



X10
X120

Cod: P-AR2V
Ramă 2 Posturi,
verticală, Alb




X10
X120

Cod: P-AR3V
Ramă 3 Posturi,
verticală, Alb



X10
X120

Cod: P-AR30
Ramă 3 Posturi, orizontală, Alb



X10
X120

Cod: P-AR40
Ramă 4 Posturi, orizontală, Alb




X10
X60

Cod: P-AR50
Ramă 5 Posturi, orizontală, Alb




X10
X60

Cod: P-AR60
Ramă 6 Posturi, orizontală, Alb




X10
X120

Cod: P-AR4V
Ramă 4 Posturi,
verticală, Alb



X10
X60

Cod: P-AR5V
Ramă 5 Posturi,
verticală, Alb



X10
X60

Cod: P-AR6V
Ramă 6 Posturi,
verticală, Alb



X10
X100

Cod: P-AR2.S2
Ramă pentru priză dublă, Alb

APARATAJ MONOBLOC GAMA ARKEDIA - BEJ



Cod: P-A1.BG
Întreprător simplu
10AX 250V Bej



Cod: P-A1L.BG
Întreprător simplu cu LED
10AX 250V Bej



Cod: P-ASC.BG
Întreprător cap scară
10AX 250V Bej



Cod: P-ASCL.BG
Întreprător cap scară
cu LED 10AX 250V Bej



Cod: P-A1.CR.BG
Întreprător cap cruce
10AX 250V Bej



Cod: P-A3.BG
Întreprător triplu
10AX 250V Bej



Cod: P-A1.R.BG
Întreprător revenire
simbol „BEC” 10AX 250V



Cod: P-AZ.BG
Întreprător revenire cu
simb. „SONERIE” 10AX 250V



Cod: P-A2.BG
Comutator simplu
10AX 250V Bej



Cod: P-A2L.BG
Comutator cu LED
10AX 250V Bej



Cod: P-A2SC.BG
Comutator cap scară
10AX 250V Bej



Cod: P-A1.JAL.BG
Întreprător jaluzele sus-jos
cu revenire 10AX 250V Bej



Cod: P-AP.BG
Priză simplă 2P
16A 250V Bej



Cod: P-AP2.BG
Priză dublă 2P
16A 250V Bej



Cod: P-AS.BG
Priză schuko simplă
2P+E 16A 250V Bej



Cod: P-AS2.BG
Priză schuko dublă
2P+E 16A 250V Bej



Cod: P-AS.CAP.BG
Priză schuko simplă 2P+E
prot. copil + capac 16A 250V



Cod: P-AS.COP.BG
Priză schuko simplă 2P+E
cu protecție copil 16A 250V



Cod: P-AS2.COP.BG
Priză schuko dublă 2P+E
cu protecție copil 16A 250V



Cod: P-ATP.BG
Priză date simplă RJ11
CAT3 Bej



Cod: P-ACAL1.BG
Priză date simplă RJ45
CAT 5e Bej



Cod: P-ACAL2.BG
Priză date dublă RJ45
CAT 5e Bej



Cod: P-ATV.0.BG
Priză TV 0dB Bej



Cod: P-ATV.T.BG
Priză TV intermediară
12dB Bej



Cod: P-ATV.F.BG
Priză TV de capăt Bej

APARATAJ MONOBLOC GAMA ARKEDIA - BEJ



X12
X120

Cod: P-ATV.SAT-F.BG
Priză TV/SAT de capăt
Bej



X 8
X 80

Cod: P-AD.4.BG
Variator rotativ de tensiune
RL 25-500W 230V Bej



X 9
X 90


Cod: P-A.DOZA.BG
Doză cadru pt montaj
aplicat aparataj Bej

RAME GAMA ARKEDIA - BEJ



X10
X200

Cod: P-AR1.BG
Ramă simplă, 1 Post



X10
X120

Cod: P-AR2V.BG
Ramă 2 Posturi,
verticală, Bej




X10
X120

Cod: P-AR2O.BG
Ramă 2 Posturi, orizontală, Bej




X10
X120

Cod: P-AR3O.BG
Ramă 3 Posturi, orizontală, Alb



X10
X120

Cod: P-AR3V.BG
Ramă 3 Posturi,
verticală, Bej




X10
X120

Cod: P-AR4V.BG
Ramă 4 Posturi,
verticală, Bej



X10
X 60

Cod: P-AR5V.BG
Ramă 5 Posturi,
verticală, Bej



X10
X 60

Cod: P-AR6V.BG
Ramă 6 Posturi,
verticală, Bej



X10
X120

Cod: P-AR4O.BG
Ramă 4 Posturi, orizontală, Bej



X10
X 60

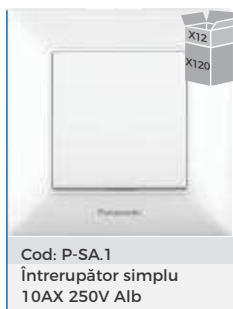
Cod: P-AR5O.BG
Ramă 5 Posturi, orizontală, Bej




X10
X 60

Cod: P-AR6O.BG
Ramă 6 Posturi, orizontală, Bej






Cod: P-SA.1
Întreprător simplu
10AX 250V Alb



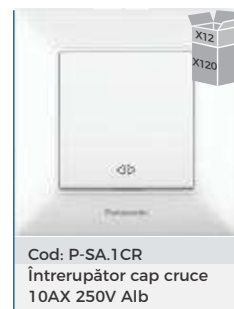
Cod: P-SA.1L
Întreprător simplu cu
LED 10AX 250V Alb




Cod: P-SA.SC
Întreprător cap scară
10AX 250V Alb



Cod: P-SA.SCL
Întreprător cap scară
cu LED 10AX 250V Alb




Cod: P-SA.1CR
Întreprător cap cruce
10AX 250V Alb




Cod: P-SA.3
Întreprător triplu
10AX 250V Alb



Cod: P-SA.1R
Întreprător revenire
simbol „BEC” 10AX 250V




Cod: P-SA.Z
Întreprător revenire cu
simb. „SONERIE” 10AX 250V



Cod: P-SA.2
Comutator simplu
10AX 250V Alb




Cod: P-SA.2L
Comutator cu LED
10AX 250V Alb



Cod: P-SA.2SC
Comutator cap scară
10AX 250V Alb



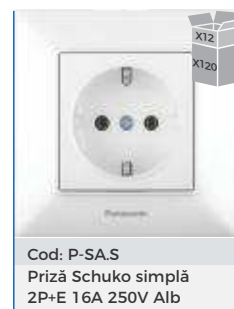
Cod: P-SA.1JAL
Întreprător jaluzele sus-jos
cu revenire 10AX 250V Alb



Cod: P-SA.P
Priză simplă 2P 16A
250V Alb



Cod: P-SA.P2
Priză dublă 2P, 16A,
250V Alb




Cod: P-SA.S
Priză Schuko simplă
2P+E 16A 250V Alb



Cod: P-SA.S2
Priză Schuko dublă
2P+E 16A 250V Alb



Cod: P-SA.S.CAP
Priză schuko simplă 2P+E
prot. copil + capac 16A 250V




Cod: P-SA.S.COP
Priză schuko simplă 2P+E
cu protecție copil 16A 250V




Cod: P-SA.S2.COP
Priză schuko dublă 2P+E
cu protecție copil 16A 250V




Cod: P-SA.TP
Priză date simplă RJ11
CAT3 Alb



Cod: P-SA.CAL1.5
Priză date simplă RJ45
CAT5e Alb



Cod: P-SA.CAL2.5
Priză date dublă RJ45
CAT5e Alb



Cod: P-SA.CAL1.6
Priză date simplă RJ45
CAT6 Alb



Cod: P-SA.CAL2.6
Priză date dublă RJ45
CAT6 Alb



Cod: P-SA.TVF
Priză TV de capăt Alb



Cod: P-SA.TVT
Priză TV intermediară
12dB Alb



Cod: P-SA.TV0
Priză TV 0dB Alb



Cod: P-SA.FSAT.F
Priză SAT de capăt Alb



Cod: P-SA.FSAT10DB
Priză SAT 10dB
de capăt Alb



Cod: P-SA.TVF+SATF
Priză TV/SAT
de capăt Alb



Cod: P-SA.TVSTRAD.F
Priză TV/SAT/RAD
de capăt Alb



Cod: P-SA.AP
Priză audio pentru boxe
Alb



Cod: P-SA.DOZA
Doză cadru pt montaj
aplicat aparataj Alb



Cod: P-SA.DA
Variator rotativ audio



Cod: P-SADRC
Variator rotativ de tensiune
RC 40-400W Alb



Cod: P-SA.DRL
Variator rotativ de tensiune
RL 6-100W Alb



Cod: P-SA.DRL20-500
Variator rotativ de tensiune
RL 20-500W Alb



Cod: P-SA.DRLC
Variator rotativ de tensiune
RLC 20-350W Alb



Cod: P-SACAP
Capac spațiu liber Alb



Cod: P-SACAB
Capac ieșire cablu Alb

RAME GAMA ARKEDIA SLIM - Alb



Cod: P-SAR60
Ramă 6 Posturi, orizontală, Alb



Cod: P-SAR50
Ramă 5 Posturi, orizontală, Alb



Cod: P-SAR40
Ramă 4 Posturi, orizontală, Alb



Cod: P-SAR30
Ramă 3 Posturi, orizontală, Alb



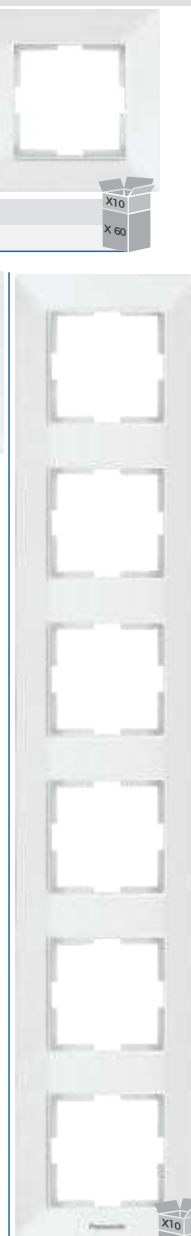
Cod: P-SAR1.WH
Ramă 1 Post, Alb



Cod: P-SAR20
Ramă 2 Posturi, orizontală, Alb




Cod: P-SA.S2.R.WH
Ramă priză dublă, Alb



Cod: P-SAR6V
Ramă 6 P, verticală, Alb




Cod: P-SAR3V
Ramă 3 P, verticală, Alb



Cod: P-SAR4V
Ramă 4 P, verticală, Alb



Cod: P-SAR2V
Ramă 2 P, verticală, Alb



Cod: P-SAR5V
Ramă 5 P, verticală, Alb



X12
X120

Cod: P-SA.1.BG
Înterupător simplu
10AX 250V, Bej



X12
X120

Cod: P-SA.1.L.BG
Înterupător simplu cu
LED 10AX 250V, Bej




X12
X120

Cod: P-SA.SC.BG
Înterupător cap scară
10AX 250V, Bej



X12
X120

Cod: P-SA.SCL.BG
Înterupător cap scară
cu LED 10AX 250V, Bej



X12
X120

Cod: P-SA.1CR.BG
Înterupător cap cruce
10AX 250V, Bej



X12
X120

Cod: P-SA.3.BG
Înterupător triplu
10AX 250V, Bej



X12
X120

Cod: P-SA.1R.BG
Înterupător revenire
simbol „BEC” 10AX 250V



X12
X120

Cod: P-SA.Z.BG
Înterupător revenire cu
simb. „SONERIE” 10AX 250V



X12
X120

Cod: P-SA.2.BG
Comutator simplu
10AX 250V, Bej



X12
X120

Cod: P-SA.2L.BG
Comutator cu LED
10AX 250V, Bej



X12
X120

Cod: P-SA.2SC.BG
Comutator cap scară
10AX 250V, Bej



X12
X120

Cod: P-SA.1JAL.BG
Înterupător jaluzele sus-jos
cu revenire 10AX 250V, Bej




X12
X120

Cod: P-SA.P.BG
Priză simplă 2P 16A
250V, Bej



X10
X60

Cod: P-SA.P2.BG
Priză dublă 2P, 16A,
250V, Bej



X12
X120

Cod: P-SA.S.BG
Priză Schuko simplă
2P+E 16A 250V, Bej



X10
X60

Cod: P-SA.S2.BG
Priză Schuko dublă
2P+E 16A 250V, Bej



X12
X120

Cod: P-SA.S.CAP.BG
Priză schuko simplă 2P+E
prot. copil + capac 16A 250V



X12
X120

Cod: P-SA.S.COP.BG
Priză schuko simplă 2P+E
cu protecție copil 16A 250V



X10
X60

Cod: P-SA.S2.COP.BG
Priză schuko dublă 2P+E
cu protecție copil 16A 250V



X12
X120

Cod: P-SA.TP.BG
Priză date simplă RJ11
CAT3, Bej



X12
X120

Cod: P-SA.CAL1.5.BG
Priză date simplă RJ45
CAT5e, Bej



X12
X120

Cod: P-SA.CAL2.5.BG
Priză date dublă RJ45
CAT5e, Bej



X12
X120

Cod: P-SA.CAL1.6.BG
Priză date simplă RJ45
CAT6, Bej



X12
X120

Cod: P-SA.CAL2.6.BG
Priză date dublă RJ45
CAT6, Bej



X12
X120

Cod: P-SA.TVF.BG
Priză TV de capăt, Bej



X12
X120

Cod: P-SA.TVT.BG
Priză TV intermediară
12dB, Bej



X12
X120

Cod: P-SA.TV0.BG
Priză TV 0dB, Bej



X12
X120

Cod: P-SA.FSAT.F.BG
Priză SAT de capăt, Bej



X12
X120

Cod: P-SA.FSAT10DB.BG
Priză SAT 10dB
de capăt, Bej

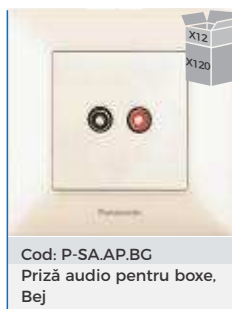


X12
X120

Cod: P-SA.TVF+SATF.BG
Priză TV/SAT
de capăt, Bej



Cod: P-SA.TVSTRAD.F.BG
Priză TV/SAT/RAD
de capăt, Bej



Cod: P-SA.AP.BG
Priză audio pentru boxe,
Bej



Cod: P-SA.DOZA.BG
Doză cadru pt montaj
aplicat aparataj, Bej



Cod: P-SA.DA.BG
Variator rotativ audio,
Bej



Cod: P-SA.DRC.BG
Variator rotativ de tensiune
RC 40-400W, Bej




Cod: P-SA.DRL.BG
Variator rotativ de tensiune
RL 6-100W, Bej




Cod: P-SA.DRL20-500.BG
Variator rotativ de tensiune
RL 20-500W, Bej



Cod: P-SA.DRLC.BG
Variator rotativ de tensiune
RLC 20-350W, Bej



Cod: P-SA.CAP.BG
Capac spațiu liber, Bej



Cod: P-SA.CAB.BG
Capac ieșire cablu, Bej

RAME GAMA ARKEDIA SLIM - BEJ



Cod: P-SA.R6.BG
Ramă 6 Posturi, orizontală, Bej



Cod: P-SA.R5.BG
Ramă 5 Posturi, orizontală, Bej



Cod: P-SA.R4.BG
Ramă 4 Posturi, orizontală, Bej




Cod: P-SA.R3.BG
Ramă 3 Posturi, orizontală, Bej



Cod: P-SA.R1.BG
Ramă 1 Post, Bej




Cod: P-SA.R2.BG
Ramă 2 Posturi, orizontală, Bej



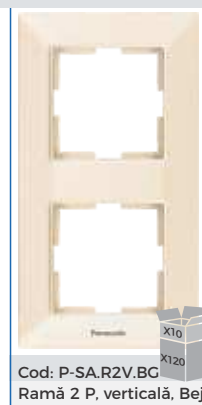
Cod: P-SA.S2.R.BG
Ramă priză dublă, Bej



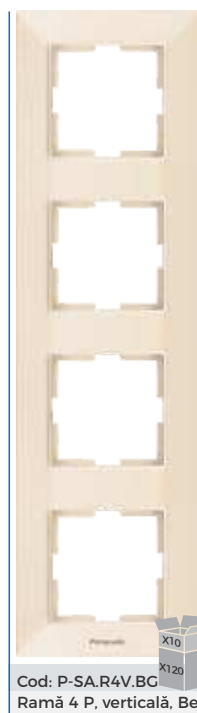
Cod: P-SA.R6V.BG
Ramă 6 P, verticală, Bej




Cod: P-SA.R3V.BG
Ramă 3 P, verticală, Bej



Cod: P-SA.R2V.BG
Ramă 2 P, verticală, Bej



Cod: P-SA.R4V.BG
Ramă 4 P, verticală, Bej



Cod: P-SA.R5V.BG
Ramă 5 P, verticală, Bej

RAME GAMA ARKEDIA SLIM - BRONZ



Cod: P-SA.R1.BR
Ramă simplă, 1 Post



Cod: P-SA.R2V.BR
Ramă 2 Posturi, verticală, Bronz




Cod: P-SA.R3V.BR
Ramă 3 Posturi, verticală, Bronz



Cod: P-SA.R4V.BR
Ramă 4 Posturi, verticală, Bronz



Cod: P-SA.R5V.BR
Ramă 5 Posturi, verticală, Bronz



Cod: P-SA.R6V.BR
Ramă 6 Posturi, verticală, Bronz



Cod: P-SA.R3.BR
Ramă 3 Posturi, orizontală, Bronz



Cod: P-SA.R4.BR
Ramă 4 Posturi, orizontală, Bronz



Cod: P-SA.R5.BR
Ramă 5 Posturi, orizontală, Bronz



Cod: P-SA.S2.R.BR
Ramă priză dublă, Bronz



Cod: P-SA.R6.BR
Ramă 6 Posturi, orizontală, Bronz




Ramele Arkedia Slim sunt **compatibile** cu **mecanismele Karre Plus**

arkedia
slim

SLIM AND
SIMPLE DESIGN

RAME GAMA ARKEDIA SLIM - FUMURIU




Cod: P-SA.R1.DG
Ramă simplă, 1 Post



Cod: P-SA.R2V.DG
Ramă 2 Posturi, verticală, Fumuriu



Cod: P-SA.R2.DG
Ramă 2 Posturi, orizontală, Fumuriu



Cod: P-SA.R3.DG
Ramă 3 Posturi, orizontală, Fumuriu



Cod: P-SA.R4.DG
Ramă 4 Posturi, orizontală, Fumuriu



Cod: P-SA.R5.DG
Ramă 5 Posturi, orizontală, Fumuriu




Cod: P-SA.S2.R.DG
Ramă priză dublă, Fumuriu



Cod: P-SA.R6.DG
Ramă 6 Posturi, orizontală, Fumuriu



Cod: P-SA.R5V.BG
Ramă 5 Posturi, verticală, Fumuriu



Cod: P-SA.R6V.DG
Ramă 6 Posturi, verticală, Fumuriu



MAI DELICAT, MAI MULTĂ CULOARE

Fumuriu


Bronz

Argintiu

Bej

Alb

arkedia
slim




RAME GAMA ARKEDIA SLIM - ARGINTIU



Cod: P-SA.R1.SL
Ramă simplă, 1 Post



Cod: P-SA.R2.SL
Ramă 2 Posturi, orizontală, argintiu



Cod: P-SA.R2V.SL
Ramă 2 Posturi, verticală, argintiu




Cod: P-SA.R3V.SL
Ramă 3 Posturi, verticală, argintiu



Cod: P-SA.R3.SL
Ramă 3 Posturi, orizontală, argintiu



Cod: P-SA.R4.SL
Ramă 4 Posturi, orizontală, argintiu



Cod: P-SA.R5.SL
Ramă 5 Posturi, orizontală, argintiu




Cod: P-SA.S2.R.SL
Ramă priză dublă, argintiu



Cod: P-SA.R6.SL
Ramă 6 Posturi, orizontală, argintiu



Cod: P-SA.R5V.SL
Ramă 5 Posturi, verticală, argintiu



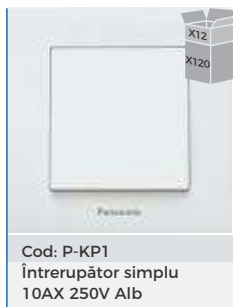
Cod: P-SA.R6V.SL
Ramă 6 Posturi, verticală, argintiu




arkedia
slim

DESIGN SIMPLU ȘI DELICAT

Vezi paginile 69 - 71, pentru mecanisme compatibile Bronz, Fumuriu, Argintiu



Cod: P-KP1
Înterupător simplu
10AX 250V Alb



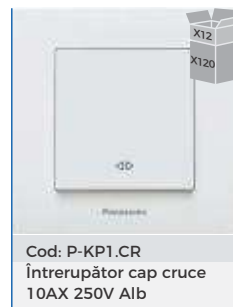
Cod: P-KP1L
Înterupător simplu cu
LED 10AX 250V Alb



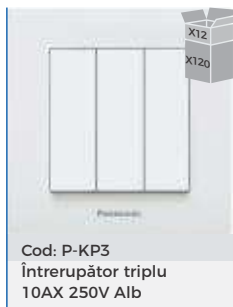
Cod: P-KPSC
Înterupător cap scară
10AX 250V Alb



Cod: P-KPSCLED
Înterupător cap scară cu
LED 10AX 250V Alb



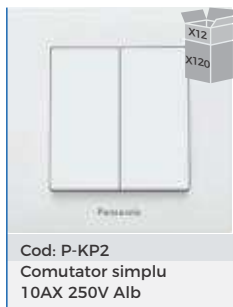
Cod: P-KP1.CR
Înterupător cap cruce
10AX 250V Alb



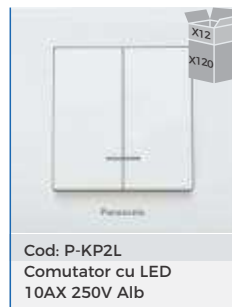
Cod: P-KP3
Înterupător triplu
10AX 250V Alb



Cod: P-KPE
Înterupător cu fir
10AX 250V Alb




Cod: P-KP2
Comutator simplu
10AX 250V Alb



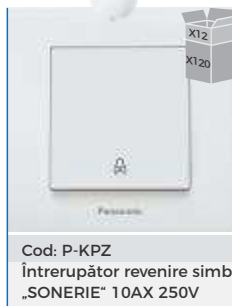
Cod: P-KP2LED
Comutator cu LED
10AX 250V Alb



Cod: P-KP2SC
Comutator cap scară
10AX 250V Alb



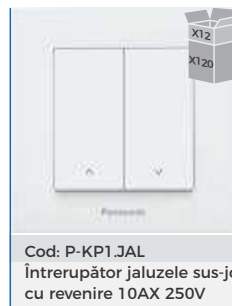
Cod: P-KPI.R
Înterupător revenire
simbol „BEC” 10AX 250V



Cod: P-KPZ
Înterupător revenire simbol
„SONERIE” 10AX 250V



Cod: P-KPZLED
Înterupător revenire LED
spațiu etichetă 10AX 250V



Cod: P-KP1.JAL
Înterupător jaluzele sus-jos
cu revenire 10AX 250V



Cod: P-KPP
Priză simplă 2P
16A 250V Alb



Cod: P-KPP2
Priză dublă 2P
16A 250V Alb



Cod: P-KPS
Priză schuko simplă
2P+E 16A 250V Alb



Cod: P-KPS.COP
Priză schuko simplă 2P+E
protecție copil 16A 250V



Cod: P-KPS2
Priză schuko dublă
2P+E 16A 250V Alb




Cod: P-KPS.CAP
Priză schuko simplă 2P+E
prot. copil + capac 16A 250V



Cod: P-KPS2.COP
Priză schuko dublă 2P+E
protecție copil 16A 250V




Cod: P-KPTP
Priză date simplă RJ11
CAT3 Alb



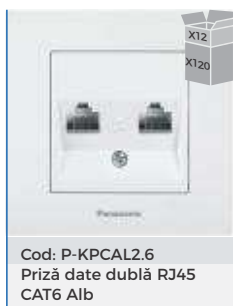
Cod: P-KPCAL1.5
Priză date simplă RJ45
CAT 5e Alb




Cod: P-KPCAL1.6
Priză date simplă RJ45
CAT6 Alb



Cod: P-KPCAL2.5
Priză date dublă RJ45
CAT 5e Alb



Cod: P-KPCAL2.6
Priză date dublă RJ45
CAT6 Alb



Cod: P-KPCAL+TP
Priză date RJ45 CAT5e+
RJ11 CAT3 Alb



Cod: P-KPTV.0
Priză TV 0dB Alb



Cod: P-KPTV.T
Priză TV intermediară
12dB Alb




Cod: P-KPTV.F
Priză TV de capăt Alb

APARATAJ MONOBLOC GAMA KARRE PLUS - ALB



Cod: P-KPTV.SAT-F
Priză SAT+TV de capăt Alb



Cod: P-KP.SAT-F
Priză SAT de capăt Alb



Cod: P-KP.SAT-10DB
Priză SAT 10dB de capăt Alb



Cod: P-KPA
Priză audio



Cod: P-KP.ES
Întrepruator cu card Energy Saver Alb



Cod: P-KPD.RC400
Variator rotativ de tensiune RC 40-400W 10A 250V



Cod: P-KPD.4
Variator rotativ de tensiune RL 20-500W 10A 250V




Cod: P-KPD.RLC350W
Variator rotativ de tensiune RLC 20-350W 10A 250V




Cod: P-KPD.1-10V
Variator rotativ de tensiune 1-10V Alb




Cod: P-KP.CAP
Capac ieșire cablu, Alb



Cod: P-KP.GAR-C
Garnitură ptr. comutator, IP44, Karre Plus



Cod: P-KP.GAR-I
Garnitură întrepruator, IP44, Karre Plus, Arkedia / Slim



Cod: P-KP.GAR-S
Garnitură pentru priză cu capac, IP44, Karre Plus




Cod: P-KP.DOZA
Doză simplă cadru pentru montaj aplicat aparataj, Alb



Cod: P-KP.DOZA.2
Doză cadru dublă pentru montaj aplicat aparataj

APARATAJ MONOBLOC GAMA KARRE PLUS - BEJ




Cod: P-KP1.BG
Întrepruator simplu 10AX 250V, Bej



Cod: P-KPSC.BG
Întrepruator cap scară 10AX 250V, Bej



Cod: P-KP2.BG
Comutator simplu 10AX 250V, Bej



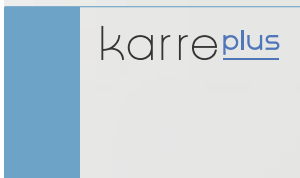
Cod: P-KPZ.BG
Întrepruator revenire simbol „SONERIE” 10AX 250V, Bej



Cod: P-KP.CAP.BG
Capac ieșire cablu, Bej



Cod: P-KPS2.BG
Priză schuko dublă 2P+E 16A 250V, Bej



materiale cu stil
culori moderne

Panasonic

Disponibil în culori Metalice și în variantele Aluminiu, Marmură, Lemn și Sticlă



RAME ORNAMENTALE GAMA KARRE PLUS - ALB



Cod: P-KPR60
Ramă 6 Posturi, orizontală, Alb



Cod: P-KPR50
Ramă 5 Posturi, orizontală, Alb



Cod: P-KPR40
Ramă 4 Posturi, orizontală, Alb



Cod: P-KPR30
Ramă 3 Posturi, orizontală, Alb



Cod: P-KPR1.WH
Ramă 1 Post, Alb



Cod: P-KPR20
Ramă 2 Posturi, orizontală, Alb



Cod: P-KPS2.R.WH
Ramă priză dublă, Alb



Cod: P-KPR6V
Ramă 6 P, verticală, Alb




Cod: P-KPR3V
Ramă 3 P, verticală, Alb



Cod: P-KPR2V
Ramă 2 P, verticală, Alb



Cod: P-KPR5V
Ramă 5 P, verticală, Alb



DESIGN MODERN
MINIMALISM PUR
MATERIALE CU STIL

karre plus

Panasonic


RAME ORNAMENTALE GAMA KARRE PLUS - ALUMINIU, NEGRU



Cod: P-KPR1.AB
Ramă 1 P, Alum. Negru



Cod: P-KPR2O.AB
Ramă 2 posturi orizontală, Aluminiu Negru




Cod: P-KPR3O.AB
Ramă 3 posturi orizontală, Aluminiu Negru



Cod: P-KPR4O.AB
Ramă 4 posturi orizontală, Aluminiu Negru




Cod: P-KPS2.R.AB
Ramă priză dublă, Aluminiu Negru




RAME ORNAMENTALE GAMA KARRE PLUS - ALUMINIU, ARGINTIU




Cod: P-KPR1.AS
Ramă 1 P, Al. Argintiu



Cod: P-KPR2O.AS
Ramă 2 posturi orizontală, Aluminiu Argintiu




Cod: P-KPR3O.AS
Ramă 3 posturi orizontală, Aluminiu Argintiu



Cod: P-KPR4O.AS
Ramă 4 posturi orizontală, Aluminiu Argintiu




Cod: P-KPS2.R.AS
Ramă priză dublă, Aluminiu Argintiu




RAME ORNAMENTALE GAMA KARRE PLUS - MARMURĂ, CORIAN DUSK




Cod: P-KPR1.CD
Ramă 1 P, Marmură




Cod: P-KPR2O.CD
Ramă 2 posturi, Marmură, Corian Dusk




Cod: P-KPR3O.CD
Ramă 3 posturi, Marmură, Corian Dusk



Cod: P-KPR4O.CD
Ramă 4 posturi, Marmură, Corian Dusk




Cod: P-KPS2.R.CD
Ramă priză dublă, Marmură, C. D.




RAME ORNAMENTALE GAMA KARRE PLUS - STICLĂ, NEAGRĂ



Cod: P-KPR1.GB
Ramă 1 P, Sticlă Neagră



Cod: P-KPR20.GB
Ramă 2 posturi orizontală, Sticlă Neagră



Cod: P-KPR30.GB
Ramă 3 posturi orizontală, Sticlă Neagră



Cod: P-KPR40.GB
Ramă 4 posturi orizontală, Sticlă Neagră




RAME ORNAMENTALE GAMA KARRE PLUS - STICLĂ, VERDE



Cod: P-KPR1.GG
Ramă 1 P, Sticlă Verde



Cod: P-KPR20.GG
Ramă 2 posturi orizontală, Sticlă Verde



Cod: P-KPR30.GG
Ramă 3 posturi orizontală, Sticlă Verde



Cod: P-KPR40.GG
Ramă 4 posturi orizontală, Sticlă Verde




Cod: P-KPS2.R.GG
Ramă priză dublă, Sticlă Verde




RAME ORNAMENTALE GAMA KARRE PLUS - LEMN, STEJAR




Cod: P-KPR1.WO
Ramă 1 P, Stejar




Cod: P-KPR20.WO
Ramă 2 posturi, Stejar



Cod: P-KPR30.WO
Ramă 3 posturi, Stejar



Cod: P-KPR40.WO
Ramă 4 posturi, Stejar



Cod: P-KPS2.R.WO
Ramă priză dublă, Stejar




RAME ORNAMENTALE GAMA KARRE PLUS - FUMURIU




Cod: P-KPR1.DG
Ramă 1 P, Fumuriu



Cod: P-KPR20.DG
Ramă 2 posturi, Fumuriu



Cod: P-KPR30.DG
Ramă 3 posturi, Fumuriu



Cod: P-KPR40.DG
Ramă 4 posturi, Fumuriu



Cod: P-KPS2.R.DG
Ramă priză dublă, Fumuriu



RAME
karreplus
arkediaSLIM
Fumuriu



Cod: P-KPR50.DG
Ramă 5 posturi, Fumuriu




Cod: P-KPR60.DG
Ramă 6 posturi, Fumuriu



karreplus

Descoperă tehnologia modernă,
alege și combină mecanisme și rame
din gama KarrePlus



RAME ORNAMENTALE GAMA KARRE PLUS - BRONZ



Cod: P-KPR1.BR
Ramă 1 P, Bronz



Cod: P-KPR20.BR
Ramă 2 posturi, Bronz



Cod: P-KPR30.BR
Ramă 3 posturi, Bronz



Cod: P-KPR40.BR
Ramă 4 posturi, Bronz




Cod: P-KPS2.R.BR
Ramă priză dublă, Bronz




RAME
karreplus
arkediaSLIM
BRONZ


RAME ORNAMENTALE GAMA KARRE PLUS - ARGINTIU



Cod: P-KPR1.SL
Ramă 1 P, Argintiu



Cod: P-KPR20.SL
Ramă 2 posturi, Argintiu



Cod: P-KPR30.SL
Ramă 3 posturi, Argintiu



Cod: P-KPR40.SL
Ramă 4 posturi, Argintiu



Cod: P-KPS2.R.SL
Ramă priză dublă, Argintiu




RAME
karreplus
arkediaSLIM
ARGINTIU

RAME ORNAMENTALE GAMA KARRE PLUS - Bej



Cod: P-KPR1.BG
Ramă 1 post, Bej



Cod: P-KPR20.BG
Ramă 2 posturi orizontală, Bej



Cod: P-KPR30.BG
Ramă 3 posturi orizontală, Bej




Cod: P-KPR40.BG
Ramă 4 posturi orizontală, Bej



Cod: P-KPS2.R.BG
Ramă pentru priză dublă, Bej




RAME
karreplus
arkediaSLIM
Bej



Cod: P-KP1.MEC.CL.WH
Mecanism intrerupător simplu, 10AX, 250V, Alb



Cod: P-KP1L.MEC.WH
Mecanism intrerupător simplu cu LED 10AX 250V



Cod: P-KP1L.MEC.CL.WH
Mecanism intrerupător cu LED, 10AX, 250V, Q.C.




Cod: P-KPSCL.MEC.WH
Mecanism intrerupător cap scară cu LED, 10AX, 250V




Cod: P-KPSC.MEC.CL.WH
Mecanism intrerupător cap scară, 10AX, 250V, Alb



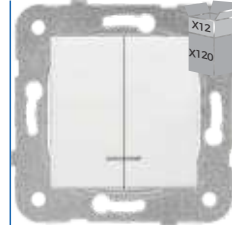
Cod: P-KP1.CR.MEC.CL.WH
Mecanism intrerupător cap cruce, 10AX, 250V, Alb



Cod: P-KP2.MEC.CL.WH
Mecanism comutator 10AX, 250V Quick Connection



Cod: P-KP2L.MEC.WH
Mecanism comutator cu LED, 10AX, 250V, Alb



Cod: P-KP2L.MEC.CL.WH
Mecanism comutator cu LED, 10AX, 250V, Quick Connection



Cod: P-KPS.COP.MEC.WH
Mec. priză Schuko 2P+E, cu protecție copil, 16A, 250V



Cod: P-KPS.COP.MEC.CL.WH
Mecanism priză Schuko 2P+E, prot. copil, Quick Connection



Cod: P-KPS.CAP.MEC.WH
Mec. priză Schuko 2P+E și capac, 16A, 250V, IP44



Cod: P-KPC+TP.MEC.WH
Mecanism priză date RJ11, CAT3 + RJ45, CAT5e, Alb



Cod: P-KPTV.0.MEC.WH
Mecanism priză TV, 0dB, Alb



Cod: P-KPD.LED
Mecanism Variator rotativ RL, 6-100W, Alb




Cod: P-KPD.ANALOG
Mecanism Termostat Analog, Alb



Cod: P-KPD.DIGITAL
Mecanism Termostat Digital, Alb



Cod: P-KPD.LED.BG
Mecanism Variator rotativ RL, 6-100W, Bej



Cod: P-KPS2.MEC.BG
Mecanism priză schuko 2P+E, dublă, 16A, 250V, Bej



Alege și combină mecanisme și rame din gama KarrePlus

minimalism pur

NOU



Cod: P-KP1.MEC.BR
Mecanism întrerupător simplu, 10AX, 250V, Bronz



Cod: P-KP1L.MEC.BR
Mec. întrerupător simplu cu LED 10AX 250V, Bronz



Cod: P-KP1.2.MEC.BR
Mec. întrerupător dublu (2P), 10AX, 250V, Bronz




Cod: P-KPSC.MEC.BR
Mecanism întrerupător cap scară, 10AX, 250V, Bronz



Cod: P-KPSC.L.MEC.BR
Mecanism întrerupător cap scară cu LED, 10AX, 250V



Cod: P-KP1.CR.MEC.BR
Mecanism întrerupător cap cruce, 10AX, 250V, Bronz



Cod: P-KP2.MEC.BR
Mecanism comutator simplu 10AX, 250V, Bronz



Cod: P-KP2L.MEC.BR
Mecanism comutator cu LED, 10AX, 250V, Bronz




Cod: P-KP2SC.MEC.BR
Mecanism comutator cap scară, 10AX, 250V, Bronz



Cod: P-KP3.MEC.BR
Mecanism întrerupător triplu, 10AX, 250V, Bronz



Cod: P-KPZ.MEC.BR
Mec. întrerupător revenire, simbol „SONERIE”, Bronz



Cod: P-KP.1J.MEC.BR
Mecanism întrerupător jaluzele, Bronz



Cod: P-KPP.MEC.BR
Mecanism priză 2P, simplă, 16A, 250V, Bronz



Cod: P-KPP2.MEC.BR
Mecanism priză 2P, dublă, 16A, 250V, Bronz



Cod: P-KPS.MEC.BR
Mec. priză Schuko 2P+E, simplă, 16A, 250V, Bronz



Cod: P-KPS2.MEC.BR
Mecanism priză Schuko 2P+E, dublă, 16A, 250V



Cod: P-KPS.COP.MEC.BR
Mec. priză Schuko 2P+E, simplă, obturator prot. copil



Cod: P-KPS.CAP.MEC.BR
Mec. priză Schuko 2P+E, cu obturator și capac, IP44



Cod: P-KPTP.MEC.BR
Mecanism priză date RJ11, CAT3, simplă, Bronz



Cod: P-KPCAL1.5.MEC.BR
Mecanism priză date RJ45, CAT5e, simplă, Bronz



Cod: P-KPCAL1.6.MEC.BR
Mecanism priză date RJ45, CAT6, simplă, Bronz



Cod: P-KPTP+CAL6.MEC.BR
Mecanism priză date dublă RJ11, CAT3 + RJ45, CAT6



Cod: P-KPTV.F.MEC.BR
Mecanism priză TV de capăt, Bronz



Cod: P-KPTV.T.MEC.BR
Mecanism priză TV intermediară, 12dB, Bronz



Cod: P-KPTV.0.MEC.BR
Mecanism priză TV 0dB, Bronz



Cod: P-KPD.LED.BR
Mecanism variator rotativ RL, 6-100W, Bronz

Gamă bogată de **CULORI**
posibilități **INFINITE**

karreplus



NOU



Cod: P-KP1.MEC.DG
Mecanism întrerupător simplu, 10AX, 250V, Fumuriu



Cod: P-KP1L.MEC.DG
Mec. întrerupător simplu cu LED 10AX 250V, Fumuriu



Cod: P-KP1.2.MEC.DG
Mec. întrerupător dublu (2P), 10AX, 250V, Fumuriu



Cod: P-KPSC.MEC.DG
Mecanism întrerupător cap scară, 10AX, 250V, Fumuriu



Cod: P-KPSC.L.MEC.DG
Mecanism întrerupător cap scară cu LED, 10AX, 250V



Cod: P-KP1.CR.MEC.DG
Mecanism întrerupător cap cruce, 10AX, 250V, Fumuriu




Cod: P-KP2.MEC.DG
Mecanism comutator simplu 10AX, 250V, Fumuriu



Cod: P-KP2L.MEC.DG
Mecanism comutator cu LED, 10AX, 250V, Fumuriu



Cod: P-KP2SC.MEC.DG
Mecanism comutator cap scară, 10AX, 250V, Fumuriu



Cod: P-KP3.MEC.DG
Mecanism întrerupător triplu, 10AX, 250V, Fumuriu



Cod: P-KPZ.MEC.DG
Mec. întrerupător revenire, simbol „SONERIE”, Fumuriu



Cod: P-KP.1J.MEC.DG
Mecanism întrerupător jaluzele, Fumuriu



Cod: P-KPP.MEC.DG
Mecanism priză 2P, simplă, 16A, 250V, Fumuriu



Cod: P-KPP2.MEC.DG
Mecanism priză 2P, dublă, 16A, 250V, Fumuriu



Cod: P-KPS.MEC.DG
Mec. priză Schuko 2P+E, simplă, 16A, 250V, Fumuriu



Cod: P-KPS2.MEC.DG
Mecanism priză Schuko 2P+E, dublă, 16A, 250V



Cod: P-KPS.COP.MEC.DG
Mec. priză Schuko 2P+E, simplă, obturator prot. copil



Cod: P-KPS.CAP.MEC.DG
Mec. priză Schuko 2P+E, cu obturator și capac, IP44



Cod: P-KPTP.MEC.DG
Mecanism priză date RJ11, CAT3, simplă, Fumuriu



Cod: P-KPCAL1.5.MEC.DG
Mecanism priză date RJ45, CAT5e, simplă, Fumuriu



Cod: P-KPCAL1.6.MEC.DG
Mecanism priză date RJ45, CAT6, simplă, Fumuriu



Cod: P-KPTP+CAL6.MEC.DG
Mecanism priză date dublă RJ11, CAT3 + RJ45, CAT6



Cod: P-KPTV.F.MEC.DG
Mecanism priză TV de capăt, Fumuriu




Cod: P-KPTV.T.MEC.DG
Mecanism priză TV intermediară, 12dB, Fumuriu



Cod: P-KPTV.0.MEC.DG
Mecanism priză TV 0dB, Fumuriu



Cod: P-KPD.LED.DG
Mecanism variator rotativ RL, 6-100W, Fumuriu



NOU



Cod: P-KP1.MEC.SL
Mecanism intrerupător simplu, 10AX, 250V, Argintiu



Cod: P-KP1L.MEC.SL
Mecanism intrerupător simplu cu LED 10AX 250V



Cod: P-KP1.2.MEC.SL
Mecanism intrerupător dublu (2P), 10AX, 250V



Cod: P-KPSC.MEC.SL
Mecanism intrerupător cap scară, 10AX, 250V, Argintiu



Cod: P-KPSCL.MEC.SL
Mecanism intrerupător cap scară cu LED, 10AX, 250V



Cod: P-KP1.CR.MEC.SL
Mecanism intrerupător cap cruce, 10AX, 250V, Argintiu



Cod: P-KP2.MEC.SL
Mecanism comutator simplu 10AX, 250V, Argintiu



Cod: P-KP2L.MEC.SL
Mecanism comutator cu LED, 10AX, 250V, Argintiu



Cod: P-KP2SC.MEC.SL
Mecanism comutator cap scară, 10AX, 250V, Argintiu



Cod: P-KP3.MEC.SL
Mecanism intrerupător triplu, 10AX, 250V, Argintiu



Cod: P-KPZ.MEC.SL
Mec. intrerupător revenire, simbol „SONERIE”, Argintiu



Cod: P-KP.1J.MEC.SL
Mecanism intrerupător jaluzele, Argintiu



Cod: P-KPP.MEC.SL
Mecanism priză 2P, simplă, 16A, 250V, Argintiu



Cod: P-KPP2.MEC.SL
Mecanism priză 2P, dublă, 16A, 250V, Argintiu



Cod: P-KPS.MEC.SL
Mec. priză Schuko 2P+E, simplă, 16A, 250V, Argintiu



Cod: P-KPS2.MEC.SL
Mecanism priză Schuko 2P+E, dublă, 16A, 250V



Cod: P-KPS.COP.MEC.SL
Mec. priză Schuko 2P+E, simplă, obturator prot. copii



Cod: P-KPS.CAP.MEC.SL
Mec. priză Schuko 2P+E, cu obturator și capac, IP44



Cod: P-KPTP.MEC.SL
Mecanism priză date RJ11, CAT3, simplă, Argintiu



Cod: P-KPCAL1.5.MEC.SL
Mecanism priză date RJ45, CAT5e, simplă, Argintiu



Cod: P-KPCAL1.6.MEC.SL
Mecanism priză date RJ45, CAT6, simplă, Argintiu



Cod: P-KPTP+CAL6.MEC.SL
Mecanism priză date dublă RJ11, CAT3 + RJ45, CAT6



Cod: P-KPTV.F.MEC.SL
Mecanism priză TV de capăt, Argintiu



Cod: P-KPTV.T.MEC.SL
Mecanism priză TV intermediară, 12dB, Argintiu



Cod: P-KPTV.0.MEC.SL
Mecanism priză TV 0dB, Argintiu



Cod: P-KPD.LED.SL
Mecanism variator rotativ RL, 6-100W, Argintiu



Cod: P-KPA.MEC.SL
Mecanism variator Audio, Argintiu





Cod: P-P1
Întreprător simplu,
10AX, 250V, gri, IP54



Cod: P-P1.CL
Întreprător simplu, 10AX,
250V, IP54, Quick Connection



Cod: P-P2
Comutator simplu,
10AX, 250V, gri, IP54



Cod: P-PSC
Întreprător cap scară,
10AX, 250V, gri, IP54



Cod: P-PS
Priză schuko simplă,
2P+E, 16A, 250V, gri, IP54



Cod: P-PS.CL
Priză schuko simplă, 2P+E,
16A, 250V, IP54 Quick Conn.



Cod: P-PS.COP
Priză schuko simplă 2P+E,
prot. copil, 16A 250V gri IP54



Cod: P-PS+K
Priză schuko cu cheie univ.
2P+E, 16A, 250V, gri, IP54



Cod: P-PS+K.DE
Priză schuko cu cheie,
2P+E, 16A, 250V, gri, IP54



Cod: P-PSE
Etichetă transparentă
pentru aparataj IP54



Cod: P-PS+S
Priză dublă schuko, 2P+E,
16A, 250V, gri, IP54



Cod: P-PS+S+S
Priză triplă schuko, 2P+E,
16A, 250V, gri, IP54



Cod: P-PS+S.CL
Priză dublă schuko, 2P+E, 16A, 250V,
gri, IP54, Quick Connection



Cod: P-P.USB
Priză USB, Tip A + Tip C,
5V-2.1A, IP54, gri



Cod: P-PS+S+S.CL
Priză triplă schuko, 2P+E, 16A, 250V,
gri, IP54, Quick Connection

PACIFIC
APARATAJ IP54 GRI



Cod: P-PS+I
Priză schuko 16A +
Întreprător, 10A, 250V, gri,
montaj vertical, IP54



Cod: P-PS+C
Priză schuko 16A +
Comutator, 10A, 250V, gri,
montaj vertical, IP54



Cod: P-PS+S.V.CL
Priză dublă schuko 2P+E,
16A, 250V, montaj vertical,
IP54, Quick Connection



Cod: P-PS+SC.V.CL
Priză schuko 16A, 2P+E, +
Întreprător cap scară, 10A,
250V, vertical, IP54, Q.C.



Cod: P-P1.A
Întreprător simplu,
10AX, 250V, alb, IP54



Cod: P-P2.A
Comutator simplu,
10AX, 250V, alb, IP54



Cod: P-PS.A
Priză schuko simplă,
2P+E, 16A, 250V, alb, IP54



Cod: P-PS.COP.A
Priză schuko simplă, 2P+E,
prot. copil, 16A, 250V, IP54



Cod: P-PS+K.A
Priză schuko cu cheie,
2P+E, 16A, 250V, alb, IP54

PACIFIC
APARATAJ IP54 ALB



Cod: P-PS+I.A
Priză schuko 16A +
Întreprător, 10A, 250V,
alb, montaj, vertical, IP54



Cod: P-PS+C.A
Priză schuko 16A +
Comutator, 10A, 250V,
alb, montaj vertical, IP54



Cod: P-PS+S.A
Priză dublă schuko, 2P+E, 16A, 250V, alb, IP54



Cod: P-PSE
Etichetă transparentă
pentru aparataj IP54



Cod: P-PS+S+S.A
Priză triplă schuko, 2P+E, 16A, 250V, alb, IP54

Panasonic

PACIFIC
IP54

ELEGANTLY TOUGH



Protecție împotriva prafului și a stropilor de apă.

NOU! Priză USB IP54 dublă Tip A & C
Folosește în siguranță priza dublă USB Tip-A sau Tip-C, cu grad de protecție IP54, aceasta e rezistentă la praf și la apă și e rezistentă la temperaturi de la -35°C până la +55°C



PRELUNGITOARE GAMA X-TENDIA, ALB - CU ÎNTRERUPĂTOR

NR.	COD	DENUMIRE	NUMĂR POSTURI	LUNGIME CABLU (M)	TIP PRIZĂ	ÎNTRERUPĂTOR	INTENSITATE CURENT (A)	PUTERE (W)	BAX (buc.)
1	P-XA2/FF+I	Cap prelungitor	2 Posturi	-	Schuko	cu întrerupător	16A	3500W	25
2	P-XA2/1.5M+I	Prelungitor	2 Posturi	1.5 M	Schuko	cu întrerupător	16A	3500W	12
3	P-XA2/3M+I	Prelungitor	2 Posturi	3 M	Schuko	cu întrerupător	16A	3500W	12
4	P-XA2/5M+I	Prelungitor	2 Posturi	5 M	Schuko	cu întrerupător	16A	3500W	12
5	P-XA3/FF+I	Cap prelungitor	3 Posturi	-	Schuko	cu întrerupător	16A	3500W	25
6	P-XA3/1.5M+I	Prelungitor	3 Posturi	1.5 M	Schuko	cu întrerupător	16A	3500W	12
7	P-XA3/3M+I	Prelungitor	3 Posturi	3 M	Schuko	cu întrerupător	16A	3500W	12
8	P-XA3/5M+I	Prelungitor	3 Posturi	5 M	Schuko	cu întrerupător	16A	3500W	12
9	P-XA4/FF+I	Cap prelungitor	4 Posturi	-	Schuko	cu întrerupător	16A	3500W	20
10	P-XA4/1.5M+I	Prelungitor	4 Posturi	1.5 M	Schuko	cu întrerupător	16A	3500W	12
11	P-XA4/3M+I	Prelungitor	4 Posturi	3 M	Schuko	cu întrerupător	16A	3500W	12
12	P-XA4/5M+I	Prelungitor	4 Posturi	5 M	Schuko	cu întrerupător	16A	3500W	12
13	P-XA5/FF+I	Cap prelungitor	5 Posturi	-	Schuko	cu întrerupător	16A	3500W	30
14	P-XA5/1.5M+I	Prelungitor	5 Posturi	1.5 M	Schuko	cu întrerupător	16A	3500W	12
15	P-XA5/3M+I	Prelungitor	5 Posturi	3 M	Schuko	cu întrerupător	16A	3500W	12
16	P-XA5/5M+I	Prelungitor	5 Posturi	5M	Schuko	cu întrerupător	16A	3500W	12
17	P-XA6/FF+I	Cap prelungitor	6 Posturi	-	Schuko	cu întrerupător	16A	3500W	30
18	P-XA6/1.5M+I	Prelungitor	6 Posturi	1.5 M	Schuko	cu întrerupător	16A	3500W	12
19	P-XA6/3M+I	Prelungitor	6 Posturi	3 M	Schuko	cu întrerupător	16A	3500W	12
20	P-XA6/5M+I	Prelungitor	6 Posturi	5 M	Schuko	cu întrerupător	16A	3500W	12



PRELUNGITOARE GAMA X-TENDIA, ALB - FĂRĂ ÎNTRERUPĂTOR

NR.	COD	DENUMIRE	NUMĂR POSTURI	LUNGIME CABLU (M)	TIP PRIZĂ	ÎNTRERUPĂTOR	INTENSITATE CURENT (A)	PUTERE (W)	BAX (buc.)
1	P-XB2/FF	Cap prelungitor	2 Posturi	-	Schuko	fără întrerupător	16A	3500W	25
2	P-XB2/1.5M	Prelungitor	2 Posturi	1.5 M	Schuko	fără întrerupător	16A	3500W	12
3	P-XB2/3M	Prelungitor	2 Posturi	3 M	Schuko	fără întrerupător	16A	3500W	12
4	P-XB2/5M	Prelungitor	2 Posturi	5 M	Schuko	fără întrerupător	16A	3500W	12
5	P-XB3/FF	Cap prelungitor	3 Posturi	-	Schuko	fără întrerupător	16A	3500W	25
6	P-XB3/1.5M	Prelungitor	3 Posturi	1.5 M	Schuko	fără întrerupător	16A	3500W	12
7	P-XB3/3M	Prelungitor	3 Posturi	3 M	Schuko	fără întrerupător	16A	3500W	12
8	P-XB3/5M	Prelungitor	3 Posturi	5 M	Schuko	fără întrerupător	16A	3500W	12
9	P-XB4/FF	Cap prelungitor	4 Posturi	-	Schuko	fără întrerupător	16A	3500W	20
10	P-XB4/1.5M	Prelungitor	4 Posturi	1.5 M	Schuko	fără întrerupător	16A	3500W	12
11	P-XB4/3M	Prelungitor	4 Posturi	3 M	Schuko	fără întrerupător	16A	3500W	12
12	P-XB4/5M	Prelungitor	4 Posturi	5 M	Schuko	fără întrerupător	16A	3500W	12
13	P-XB5/FF	Cap prelungitor	5 Posturi	-	Schuko	fără întrerupător	16A	3500W	30
14	P-XB5/1.5M	Prelungitor	5 Posturi	1.5 M	Schuko	fără întrerupător	16A	3500W	12
15	P-XB5/3M	Prelungitor	5 Posturi	3 M	Schuko	fără întrerupător	16A	3500W	12
16	P-XB5/5M	Prelungitor	5 Posturi	5M	Schuko	fără întrerupător	16A	3500W	12
17	P-XB6/FF	Cap prelungitor	6 Posturi	-	Schuko	fără întrerupător	16A	3500W	30
18	P-XB6/1.5M	Prelungitor	6 Posturi	1.5 M	Schuko	fără întrerupător	16A	3500W	12
19	P-XB6/3M	Prelungitor	6 Posturi	3 M	Schuko	fără întrerupător	16A	3500W	12
20	P-XB6/5M	Prelungitor	6 Posturi	5 M	Schuko	fără întrerupător	16A	3500W	12



PRELUNGITOARE GAMA X-TENDIA, NEGRU - CU ÎNTRERUPĂTOR

NR.	COD	DENUMIRE	NUMĂR POSTURI	LUNGIME CABLU (M)	TIP PRIZĂ	ÎNTRERUPĂTOR	INTENSITATE CURENT (A)	PUTERE (W)	BAX (buc.)
1	P-XA2/FF+I.N	Cap prelungitor	2 Posturi	-	Schuko	cu întrerupător	16A	3500W	25
2	P-XA2/2+I.N	Prelungitor	2 Posturi	2 M	Schuko	cu întrerupător	16A	3500W	12
3	P-XA3/FF+I.N	Cap prelungitor	3 Posturi	-	Schuko	cu întrerupător	16A	3500W	25
4	P-XA3/2M+I.N	Prelungitor	3 Posturi	2 M	Schuko	cu întrerupător	16A	3500W	12
5	P-XA3/3M+I.N	Prelungitor	3 Posturi	3 M	Schuko	cu întrerupător	16A	3500W	12
6	P-XA4/FF+I.N	Cap prelungitor	4 Posturi	-	Schuko	cu întrerupător	16A	3500W	20
7	P-XA4/1.5M+I.N	Prelungitor	4 Posturi	1.5 M	Schuko	cu întrerupător	16A	3500W	12
8	P-XA4/3M+I.N	Prelungitor	4 Posturi	3 M	Schuko	cu întrerupător	16A	3500W	12
9	P-XA4/5M+I.N	Prelungitor	4 Posturi	5 M	Schuko	cu întrerupător	16A	3500W	12
10	P-XA5/FF+I.N	Cap prelungitor	5 Posturi	-	Schuko	cu întrerupător	16A	3500W	30
11	P-XA5/1.5M+I.N	Prelungitor	5 Posturi	1.5 M	Schuko	cu întrerupător	16A	3500W	12
12	P-XA6/FF+I.N	Cap prelungitor	6 Posturi	-	Schuko	cu întrerupător	16A	3500W	30
13	P-XA6/1.5M+I.N	Prelungitor	6 Posturi	1.5 M	Schuko	cu întrerupător	16A	3500W	12
14	P-XA6/3M+I.N	Prelungitor	6 Posturi	3 M	Schuko	cu întrerupător	16A	3500W	12
15	P-XA6/5M+I.N	Prelungitor	6 Posturi	5 M	Schuko	cu întrerupător	16A	3500W	12



PRELUNGITOARE GAMA X-TENDIA, NEGRU - FĂRĂ ÎNTRERUPĂTOR

NR.	COD	DENUMIRE	NUMĂR POSTURI	LUNGIME CABLU (M)	TIP PRIZĂ	ÎNTRERUPĂTOR	INTENSITATE CURENT (A)	PUTERE (W)	BAX (buc.)
1	P-XB2/FF.N	Cap prelungitor	2 Posturi	-	Schuko	fără întrerupător	16A	3500W	30
2	P-XB2/1.5M.N	Prelungitor	2 Posturi	1.5 M	Schuko	fără întrerupător	16A	3500W	12
3	P-XB2/2M.N	Prelungitor	2 Posturi	2 M	Schuko	fără întrerupător	16A	3500W	12
4	P-XB2/3M.N	Prelungitor	2 Posturi	3 M	Schuko	fără întrerupător	16A	3500W	12
5	P-XB3/FF.N	Cap prelungitor	3 Posturi	-	Schuko	fără întrerupător	16A	3500W	30
6	P-XB3/1.5M.N	Prelungitor	3 Posturi	1.5 M	Schuko	fără întrerupător	16A	3500W	12
7	P-XB3/2M.N	Prelungitor	3 Posturi	2 M	Schuko	fără întrerupător	16A	3500W	12
8	P-XB3/3M.N	Prelungitor	3 Posturi	3 M	Schuko	fără întrerupător	16A	3500W	12
9	P-XB3/5M.N	Prelungitor	3 Posturi	5 M	Schuko	fără întrerupător	16A	3500W	12
10	P-XB4/FF.N	Cap prelungitor	4 Posturi	-	Schuko	fără întrerupător	16A	3500W	25
11	P-XB4/1.5M.N	Prelungitor	4 Posturi	1.5 M	Schuko	fără întrerupător	16A	3500W	12
12	P-XB4/2M.N	Prelungitor	4 Posturi	2 M	Schuko	fără întrerupător	16A	3500W	12
13	P-XB4/3M.N	Prelungitor	4 Posturi	3 M	Schuko	fără întrerupător	16A	3500W	12
14	P-XB4/5M.N	Prelungitor	4 Posturi	5 M	Schuko	fără întrerupător	16A	3500W	12
15	P-XB5/FF.N	Cap prelungitor	5 Posturi	-	Schuko	fără întrerupător	16A	3500W	20
16	P-XB5/1.5M.N	Prelungitor	5 Posturi	1.5 M	Schuko	fără întrerupător	16A	3500W	12
17	P-XB5/2M.N	Prelungitor	5 Posturi	2 M	Schuko	fără întrerupător	16A	3500W	12
18	P-XB5/3M.N	Prelungitor	5 Posturi	3 M	Schuko	fără întrerupător	16A	3500W	12
19	P-XB5/5M.N	Prelungitor	5 Posturi	5M	Schuko	fără întrerupător	16A	3500W	12
20	P-XB6/FF.N	Cap prelungitor	6 Posturi	-	Schuko	fără întrerupător	16A	3500W	20
21	P-XB6/1.5M.N	Prelungitor	6 Posturi	1.5 M	Schuko	fără întrerupător	16A	3500W	12
22	P-XB6/2M.N	Prelungitor	6 Posturi	2 M	Schuko	fără întrerupător	16A	3500W	12

CUTII SIGURANȚE HF CU UȘĂ OPACĂ, ALB, APARENTE

NOU



X160

Cod: P-CS01-2
Cutie siguranțe 1-2M PT
ușă albă, IP40 HF



X220

Cod: P-CS01.A
Cutie siguranțe 1M PT
ușă albă, IP40 HF



X45

Cod: P-CS02.A
Cutie siguranțe 2M PT
ușă albă, IP40 HF



X100

Cod: P-CS03-4
Cutie siguranțe 3-4M PT
ușă albă, IP40 HF



X30

Cod: P-CS04.A
Cutie siguranțe 4M PT
ușă albă, IP40 HF



X30

Cod: P-CS06.A
Cutie siguranțe 6M PT
ușă albă, IP40 HF



X20

Cod: P-CS08.A
Cutie siguranțe 8M PT
ușă albă, IP40 HF



X10

Cod: P-CS12.A
Cutie siguranțe 12M PT
ușă albă, IP40 HF



X10

Cod: P-CS16.A
Cutie siguranțe 16M PT
ușă albă, IP40 HF



X10

Cod: P-CS18.A
Cutie siguranțe 18M PT
ușă albă, IP40 HF



X10

Cod: P-CS24.A
Cutie siguranțe 24M PT
ușă albă, IP40 HF



X5

Cod: P-CS36.A
Cutie siguranțe 36M PT
ușă albă, IP40 HF

CUTII SIGURANȚE HF CU UȘĂ OPACĂ, ALB, ÎNCASTRATE

NOU



X45

Cod: P-CS02.I
Cutie siguranțe 2M ST
ușă albă, IP40 HF



X30

Cod: P-CS04.I
Cutie siguranțe 4M ST
ușă albă, IP40 HF



X30

Cod: P-CS06.I
Cutie siguranțe 6M ST
ușă albă, IP40 HF



X20

Cod: P-CS08.I
Cutie siguranțe 8M ST
ușă albă, IP40 HF



X10

Cod: P-CS12.I
Cutie siguranțe 12M ST
ușă albă, IP40 HF



X10

Cod: P-CS16.I
Cutie siguranțe 16M ST
ușă albă, IP40 HF



X10

Cod: P-CS18.I
Cutie siguranțe 18M ST
ușă albă, IP40 HF



X10

Cod: P-CS24.I
Cutie siguranțe 24M ST
ușă albă, IP40 HF



X5

Cod: P-CS36.I
Cutie siguranțe 36M ST
ușă albă, IP40 HF

CUTII SIGURANȚE HF CU UȘĂ TRANSPARENTĂ, APARENTE

NOU



Cod: P-CST02.A
Cutie siguranțe 2M PT 1 rând
Ușă transparentă IP40 HF



Cod: P-CST04.A
Cutie siguranțe 4M PT 1 rând
Ușă transparentă IP40 HF



Cod: P-CST06.A
Cutie siguranțe 6M PT
1 rând Ușă transp. IP40 HF



Cod: P-CST08.A
Cutie siguranțe 8M PT
1 rând Ușă transp. IP40 HF



Cod: P-CST12.A
Cutie siguranțe 12M PT
1 rând Ușă transp. IP40 HF



Cod: P-CST16.A
Cutie siguranțe 16M PT IP40
8x2 rânduri Ușă transp. HF



Cod: P-CST18.A
Cutie siguranțe 18M PT IP40
1 rând Ușă transp. IP40 HF



Cod: P-CST24.A
Cutie siguranțe 24M PT IP40
12x2 rânduri Ușă transp. HF



Cod: P-CST36.A
Cutie siguranțe 36M PT IP40
12x3 rânduri Ușă transp. HF

CUTII SIGURANȚE HF CU UȘĂ TRANSPARENTĂ, ÎNCASTRATE

NOU



Cod: P-CST02.I
Cutie siguranțe 2M PT 1 rând
Ușă transparentă IP40 HF



Cod: P-CST04.I
Cutie siguranțe 4M PT 1 rând
Ușă transparentă IP40 HF



Cod: P-CST06.I
Cutie siguranțe 6M PT
1 rând Ușă transp. IP40 HF



Cod: P-CST08.I
Cutie siguranțe 8M PT
1 rând Ușă transp. IP40 HF



Cod: P-CST12.I
Cutie siguranțe 12M PT
1 rând Ușă transp. IP40 HF



Cod: P-CST16.I
Cutie siguranțe 16M PT IP40
8x2 rânduri Ușă transp. HF



Cod: P-CST18.I
Cutie siguranțe 18M PT IP40
1 rând Ușă transp. IP40 HF



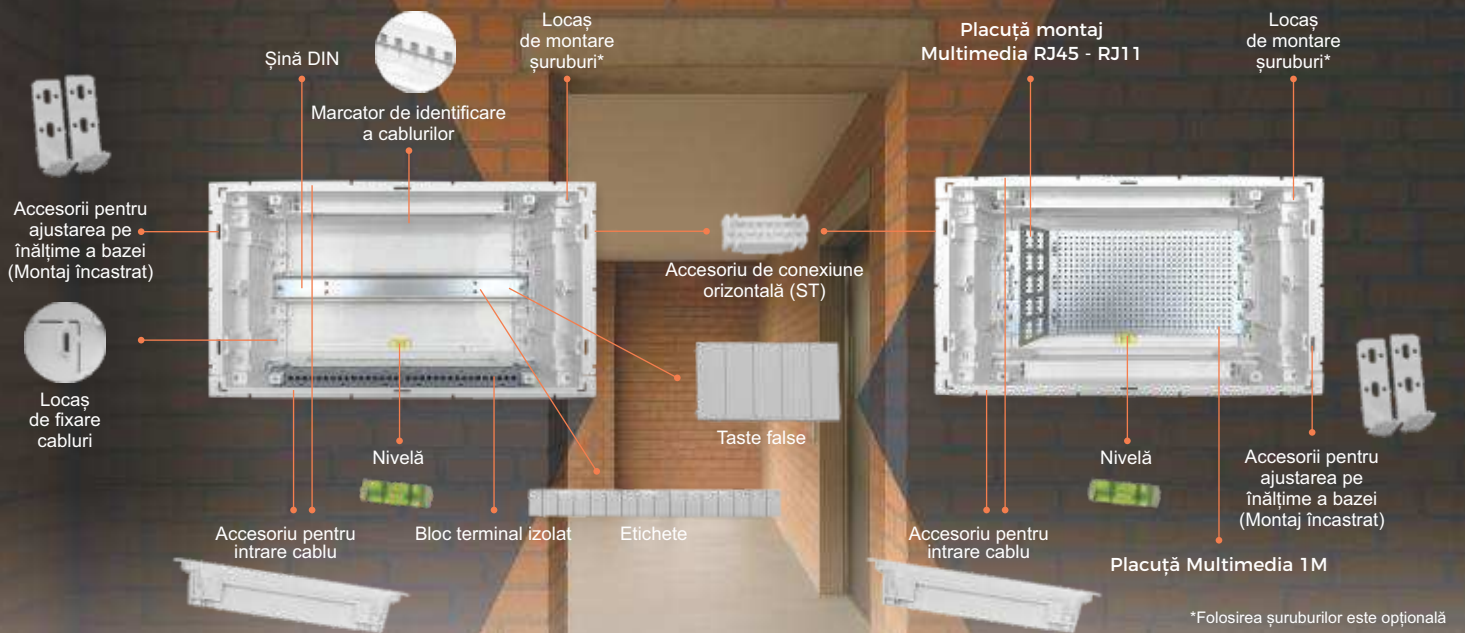
Cod: P-CST24.I
Cutie siguranțe 24M PT IP40
12x2 rânduri Ușă transp. HF



Cod: P-CST36.I
Cutie siguranțe 36M PT IP40
12x3 rânduri Ușă transp. HF

Cutii de Distribuție Modulare Montaj Încastrat

Cutii de Distribuție Modulare Multimedia Montaj Încastrat



Montaj Modular (ST)



NOU

Cod: P-BQDTM11611
Cutie de Distribuție Modulară, ST, 1 rând, 16M, IP40, ușă alb opac, Completă

NOU

Cod: P-BQDTM1LV11
Cutie de Distribuție Modulară, Multimedia, ST, 1 rând, IP40, ușă alb opac, Completă

NOU

Cod: P-BQDTM13211
Cutie de Distribuție Modulară, ST, 2 rânduri, 32M, IP40, ușă alb opac, Completă

NOU

Cod: P-BQDTM11621
Cutie de Distribuție Modulară, ST, 1 rând, 16M, IP40, ușă transparentă, fumurie, Completă

NOU

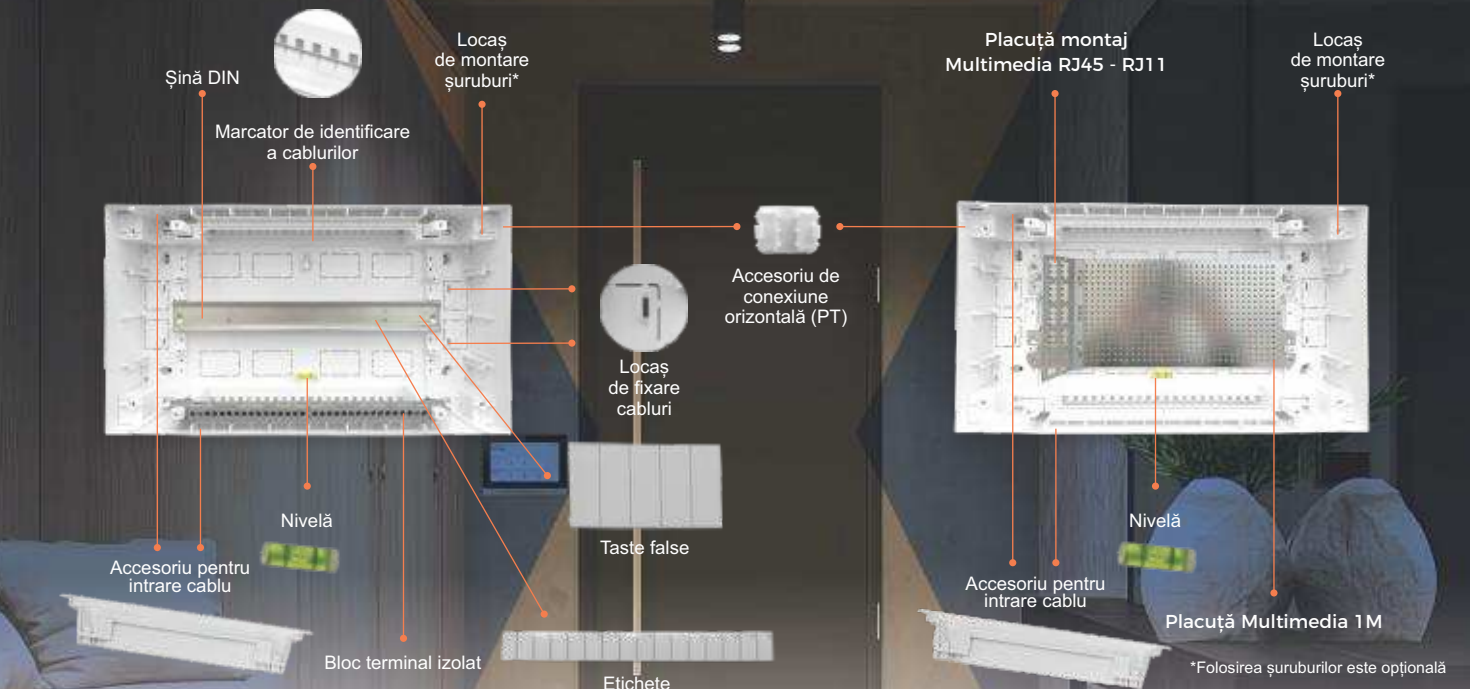
Cod: P-BQDTM1LV21
Cutie de Distribuție Modulară, Multimedia, ST, 1 rând, IP40, ușă transparentă, fumurie, Completă

NOU


Cod: P-BQDTM13221
Cutie de Distribuție Modulară, ST, 2 rânduri, 32M, IP40, ușă transparentă, fumurie, Completă

Cutii de Distribuție Modulare Montaj Aplicat

Cutii de Distribuție Modulare Multimedia Montaj Aplicat



Montaj Modular (PT)



NOU

Cod: P-BQDTM21611
Cutie de Distribuție Modulară, PT, 1 rând, 16M, IP40, ușă alb opac, Completă

NOU

Cod: P-BQDTM2LV11
Cutie de Distribuție Modulară, Multimedia, PT, 1 rând, IP40, ușă alb opac, Completă

NOU

Cod: P-BQDTM23211
Cutie de Distribuție Modulară, PT, 2 rânduri, 32M, IP40, ușă alb opac, Completă

NOU

Cod: P-BQDTM21621
Cutie de Distribuție Modulară, PT, 1 rând, 16M, IP40, ușă transparentă, fumurie, Completă

NOU

Cod: P-BQDTM2LV21
Cutie de Distribuție Modulară, Multimedia, PT, 1 rând, IP40, ușă transparentă, fumurie, Completă

NOU


Cod: P-BQDTM23221
Cutie de Distribuție Modulară, PT, 2 rânduri, 32M, IP40, ușă transparentă, fumurie, Completă



Cod: P-BQDTMA0320NC
Accesoriu de îmbinare (PT)



Cod: P-BQDTMA0220NC
Accesoriu pentru intrare cablu (PT)



Cod: P-BQDTMA1220NC
Set de Montaj (PT) pentru Cutie Multimedia, 1 Rând



Cod: P-BQDTMA1120NC
Set Montaj (PT) ptr. Cutie de Distribuție Modulară, 1 Rând




Cod: P-BQDTMA1160NC
Set Montaj (PT) ptr. Cutie Distribuție Modulară, 2 Rând



Cod: P-BQDTMA0310NC
Accesoriu de îmbinare (ST)



Cod: P-BQDTMA0210NC
Accesoriu pentru intrare cablu (ST)



Cod: P-BQDTMA1210NC
Set de Montaj (ST) pentru Cutie Multimedia, 1 Rând



Cod: P-BQDTMA1110NC
Set Montaj (ST) ptr. Cutie de Distribuție Modulară, 1 Rând



Cod: P-BQDTMA1150NC
Set Montaj (ST) ptr. Cutie Distribuție Modulară, 2 Rând



Cod: P-BQDTMA0120NC
Bază (PT) pt. Cutie Distribuție Modulară, 1 Rând, 16 module



Cod: P-BQDTMA0110NC
Bază (PT) pt. Cutie Distribuție Modulară, 1 Rând, 16 module



Cod: P-BQDTMA1400WH
Capac Alb Opac-Cutie Mod. 1R/16M+ Cut. Multimedia-1R



Cod: P-BQDTMA3200WH
Capac Alb Opac-Cutie Distrib. Modulară, 2 Rânduri, 32M



Cod: P-BQDTMA1600WH
Capac Alb Opac ptr. Cutie Distribuție Modulară, 1 Rând



Cod: P-BQDTMA1300WH
Capac Alb Opac ptr. Cutie Multimedia 2 Rânduri, 32M




Cod: P-BQDTMALV00WH
Capac Alb Opac ptr. Cutie Multimedia 1 Rând, 16M



Cod: P-BQDTMA1400DG
Capac Fumuriu Transparent Cutie Mod.1R+Multimedia-1R




Cod: P-BQDTMA3200DG
Capac Fumuriu Transp. Cutie Distrib. Mod. 2 Rânduri, 32M




Cod: P-BQDTMA1600DG
Capac Fumuriu Transp. Cutie Distrib. Modulară, 1 Rând, 16M




Cod: P-BQDTMALV00DG
Capac Fumuriu Transp. Cutie Multimedia 1 Rând, 16M



Cod: P-BQDTMA1300DG
Capac Fumuriu Transp. Cutie Multimedia 2 rânduri, 32M



Cod: P-BQDTMA0940NC
Placuță Multimedia 1M




Cod: BQDTMA1040NC
Placuță Multimedia 1M (keystone) pentru RJ45-RJ11



Cod: P-BQDTMA0640NC
Separatoare de Secțiune



Cod: P-BQDTMA0840NC
Șină DIN 1M pentru 16 module (standard)



Cod: P-BQDTMA0740NC
Tastă Falsă (5 bucați)



Cod: P-BQDTMA0540NC
Bloc terminal cu izolație 14xN + 14xPE 1,5-16mm2





Cod: VI-RN1
Înterupător simplu
10AX 250V alb



Cod: VI-RN1L
Înterupător simplu cu
LED 10AX 250V alb



Cod: VI-RN1.C
Înterupător 2P
16AX 250V alb



Cod: VI-RNSC
Înterupător cap scară
10AX 250V alb



Cod: VI-RNSCL
Înterupător cap scară cu
LED 10AX 250V alb



Cod: VI-RN1.CR
Înterupător cap cruce
10AX 250V alb



Cod: VI-RN2
Comutator simplu
10AX 250V alb



Cod: VI-RN2L
Comutator cu LED
10AX 250V alb



Cod: VI-RN2SC
Comutator cap scară
10AX 250V alb



Cod: VI-RN3
Înterupător triplu
10AX 250V alb



Cod: VI-RN1.R
Înterupător revenire simbol
„BEC” 10AX 250V alb



Cod: VI-RN1L.R
Înterupător revenire cu LED
simbol „BEC” 10AX 250V alb



Cod: VI-RNZ
Înterupător revenire simbol
„SONERIE” 10AX 250V



Cod: VI-RNZLE
Înterupător revenire LED cu
spațiu etichetă 10AX 250V



Cod: VI-RNU
Înterupător revenire simbol
„CHEIE” 1M 16AX 250V



Cod: VI-RN1.JAL
Înterupător jaluzele
10AX 250V alb



Cod: VI-RN2J
Înterupător jaluzele sus-jos
cu revenire 10AX 250V alb



Cod: VI-RNP
Priză simplă
2P 16A 250V alb



Cod: VI-RNP2
Priză dublă 2P
16A 250V alb



Cod: VI-RNS
Priză schuko simplă
2P+E 16A 250V alb



Cod: VI-RNS2
Priză schuko dublă 2P+E
16A 250V alb



Cod: VI-RNS.COP
Priză schuko simplă 2P+E
cu protecție copil 16A 250V



Cod: VI-RNS2.COP
Priză schuko dublă 2P+E
protecție copil 16A 250V alb



Cod: VI-RNS.CAP
Priză schuko simplă 2P+E
prot. copil și capac 16A 250V



Cod: VI-RNTP
Priză date simplă RJ11
CAT3 alb



Cod: VI-RNTP2
Priză date dublă RJ11
CAT3 alb



Cod: VI-RNCAL1.5
Priză date simplă RJ45
CAT 5e alb



Cod: VI-RNCAL1.6
Priză date simplă RJ45
CAT6 alb



Cod: VI-RNCAL2.5
Priză date dublă RJ45
CAT 5e alb



Cod: VI-RNCAL2.6
Priză date dublă RJ45
CAT 6 alb



Cod: VI-RNCAL+TP
Priză date RJ45 CAT5e +RJ11 CAT3 alb



Cod: VI-RNTV0
Priză TV 0dB alb



Cod: VI-RNTV.T.12
Priză TV intermediară 12dB alb



Cod: VI-RNTV.T.8
Priză TV intermediară 8dB alb



Cod: VI-RNTV.F
Priză TV de capăt alb



Cod: VI-RNTV-SAT
Priză SAT+TV de capăt alb



Cod: VI-RNPA
Priză audio




Cod: VI-RND.6
Variator rotativ de tensiune RL 600W



Cod: VI-RN1.CAB
Capac ieșire cablu alb



Cod: VI-RNR1
Ramă 1 post alb, Rollina



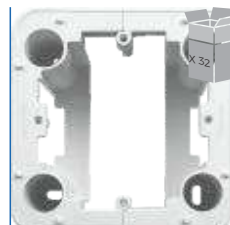
Cod: VI-RNR20
Ramă 2 posturi, Rollina, orizontal, alb



Cod: VI-RNR30
Ramă 3 posturi, Rollina, orizontal, alb



Cod: VI-RNR40
Ramă 4 posturi, Rollina, orizontal, alb



Cod: VI-RN.DOZA
Doză cadru pt montaj aplicat, Rollina



Cod: VI-LN.I
Îmbinare pentru doză cadru, Rollina / Linnera



Cod: VI-RNR50
Ramă 5 posturi, Rollina, orizontal, alb



Cod: VI-RNRS2
Ramă pentru priză dublă, Rollina, orizontal, alb



Cod: VI-RNR60
Ramă 6 posturi, Rollina, orizontal, alb



Cod: VI-LN1
Înterupător simplu
10AX 250V alb



Cod: VI-LN1L
Înterupător simplu cu LED
10AX 250V alb



Cod: VI-LN1.C
Înterupător 2P
16AX 250V alb



Cod: VI-LNSC
Înterupător cap scară
10AX 250V alb



Cod: VI-LNSCL
Înterupător cap scară cu
LED 10AX 250V alb



Cod: VI-LN1.CR
Înterupător cap cruce
10AX 250V alb



Cod: VI-LN2
Comutator simplu
10AX 250V alb



Cod: VI-LN2L
Comutator cu LED
10AX 250V alb



Cod: VI-LN2SC
Comutator cap scară
10AX 250V alb



Cod: VI-LN3
Înterupător triplu
10AX 250V alb



Cod: VI-LN1.R
Înterupător revenire simbol
„BEC” 10AX 250V



Cod: VI-LNIL.R
Înterupător revenire cu LED
simbol „BEC” 10AX 250V



Cod: VI-LNZ
Înterupător revenire simbol
„SONERIE” 10AX 250V



Cod: VI-LNZLE
Înterupător revenire LED
spațiu eticheta 10AX 250V



Cod: VI-LNU
Înterupător revenire simbol
„CHEIE” 1M 16AX 250V



Cod: VI-LN1.JAL
Înterupător jaluzele
10AX 250V alb



Cod: VI-LN2J
Înterupător jaluzele sus-jos
cu revenire 10AX 250V



Cod: VI-LN1ES
Înterupător Energy Saver
alb



Cod: VI-LNP
Priză simplă 2P
16A 250V alb



Cod: VI-LNP2
Priză dublă 2P
16A 250V alb



Cod: VI-LNS
Priză schuko simplă 2P+E
16A 250V alb



Cod: VI-LNS2
Priză schuko dublă 2P+E
16A 250V alb



Cod: VI-LNS.COP
Priză schuko simplă 2P+E
cu protecție copil 16A 250V



Cod: VI-LNS2.COP
Priză schuko dublă 2P+E
protecție copil 16A 250V



Cod: VI-LNS.CAP
Priză schuko simplă 2P+E
prot. copil și capac 16A 250V



Cod: VI-LNS.COP.UPS
Priză simplă 2P+E standard
FR-UPS prot. copil 16A 250V



Cod: VI-LNTP
Priză date simplă RJ11
CAT3 alb



Cod: VI-LNTP2
Priză date dublă RJ11
CAT3 alb



Cod: VI-LNCAL1.5
Priză date simplă RJ45
CAT 5e alb



Cod: VI-LNCAL1.6
Priză date simplă RJ45
CAT6 alb



Cod: VI-LNCAL2.5
Priză date dublă RJ45
CAT 5e alb



Cod: VI-LNCAL2.6
Priză date dublă RJ45
CAT 6 alb



Cod: VI-LNCAL+TP
Priză date RJ45 CAT5e
+RJ11 CAT3 alb



Cod: VI-LNCAL6+TP
Priză date RJ45 CAT6
+RJ11 CAT3 alb



Cod: VI-LNTV0
Priză TV 0dB alb



Cod: VI-LNTV.T.12
Priză TV intermediară
12dB alb



Cod: VI-LNTV.T.8
Priză TV intermediară
8dB alb



Cod: VI-LNTV.F
Priză TV de capăt alb



Cod: VI-LNTV-SAT
Priză SAT+TV de capăt alb




Cod: VI-LNPA
Priză audio



Cod: VI-LND.6
Variator rotativ de tensiune
RL 600W



Cod: VI-LN1.CAB
Capac ieșire cablu alb



Cod: VI-LN.DOZA
Doză cadru pt montaj
aplicat, Linnera



Cod: VI-LNR20
Ramă 2 posturi, Linnera,
orizontal, alb



Cod: VI-LNR30
Ramă 3 posturi, Linnera,
orizontal alb



Cod: VI-LNR40
Ramă 4 posturi, Linnera,
orizontal, alb



Cod: VI-LNR50
Ramă 5 posturi, Linnera,
orizontal, alb



Cod: VI-LNRS2
Ramă pentru priză dublă, Linnera,
orizontal, alb



Cod: VI-LNR60
Ramă 6 posturi, Linnera,
orizontal, alb



Cod: VI-LNR1
Ramă 1 post alb,
Linnera,

APARATAJ MONOBLOC GAMA CARMEN - ALB



Cod: VI-C1
Înterupător simplu
10AX 250V alb



Cod: VI-C1.CL
Înterupător simplu 10AX
250V alb, Quick Connection



Cod: VI-C1L
Înterupător simplu cu
LED 10AX 250V alb



Cod: VI-C1L.CL
Înterupător simplu cu LED
10AX 250V Quick Connection



Cod: VI-CSC
Înterupător cap scară
10AX 250V alb



Cod: VI-CSCL
Înterupător cap scară cu
LED 10AX 250V alb



Cod: VI-C1.CR
Înterupător cap cruce
10AX 250V alb



Cod: VI-C1.C
Înterupător 2P
16AX 250V alb



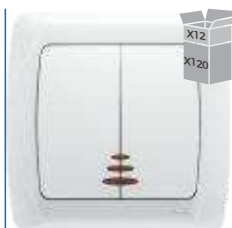
Cod: VI-C3
Înterupător triplu
10AX 250V alb



Cod: VI-C2
Comutator simplu
10AX 250V alb



Cod: VI-C2.CL
Comutator simplu 10AX
250V alb, Quick Connection



Cod: VI-C2L
Comutator cu LED
10AX 250V alb



Cod: VI-C2SC
Comutator cap scară
10AX 250V alb



Cod: VI-C1.R
Înterupător revenire simbol
„BEC” 10AX 250V alb



Cod: VI-C1L.R
Înterupător revenire cu LED
simbol „BEC” 10AX 250V



Cod: VI-CZ
Înterupător revenire cu
simb. „SONERIE” 10AX 250V



Cod: VI-CZLE
Înterupător revenire LED cu
spațiu etichetă 10AX 250V



Cod: VI-C1.JAL
Înterupător jaluzele
10AX 250V alb



Cod: VI-C2J
Înterupător jaluzele sus-jos
cu revenire 10AX 250V



Cod: VI-CP
Priză simplă 2P
16A 250V alb



Cod: VI-CP2
Priză dublă 2P
16A 250V alb



Cod: VI-C.CS
Capac (față) pentru priză
schuko lb, (fără șurub)



Cod: VI-CS.CAP
Priză schuko simplă 2P+E
prot. copil + capac 16A 250V



Cod: VI-CS.COP.UPS
Priză simplă 2P+E standard
FR-UPS prot. copil 16A 250V



Cod: VI-CS
Priză schuko simplă
2P+E 16A 250V alb

APARATAJ MONOBLOC GAMA CARMEN - ALB



Cod: VI-CS.CL
Priză schuko simplă 2P+E
16A 250V Quick Connection



Cod: VI-CS.UPS
Priză schuko UPS 2P+E,
10/16A, 250V, alb



Cod: VI-CS2
Priză schuko simplă
2P+E 16A 250V alb



Cod: VI-CS.COP
Priză schuko simplă 2P+E
protecție copil 16A 250V



Cod: VI-CS2.COP
Priză Schuko dublă cu
protecție copii



Cod: VI-CTP
Priză date simplă RJ11
CAT3 alb



Cod: VI-CTP2
Priză date dublă RJ11
CAT3 alb



Cod: VI-CCAL1
Priză date simplă RJ45
CAT 5e alb



Cod: VI-CCAL2
Priză date dublă RJ45
CAT 5e alb



Cod: VI-CCAL+TP
Priză date RJ45 CAT5e
+RJ11 CAT3 alb



Cod: VI-CCAL6+TP
Priză date RJ45 CAT6
+RJ11 CAT3 alb



Cod: VI-CPA
Priză Audio



Cod: VI-CTV.F
Priză TV de capăt alb



Cod: VI-CTV.T
Priză TV intermediară
12dB alb



Cod: VI-CTV0
Priză TV 0dB alb



Cod: VI-CTV-SAT
Priză SAT+TV de capăt alb



Cod: VI-CD.1
Variator rotativ de tensiune
max. 1000W



Cod: VI-CD.6
Variator rotativ de tensiune
max. 600W



Cod: VI-CD.S
Variator rotativ de tensiune+
întrerupător cap scară 500W



Cod: VI-C1ES
Întrerupător cu card
Energy Saver



Cod: VI-CTELES
Card acces pentru
întrerupător Energy Saver



Cod: VI-CMEC.ES
Mecanism pentru
întrerupător Energy Saver



Cod: VI-CMEC.ESCU
Unitate control ESCU16+H/C
pentru Energy Saver



Cod: VI-C.CAB
Capac ieșire cablu alb



Cod: VI-C.DOZA
Doză cadru ptr. montaj
aplicat aparatul alb

RAME APARATAJ MONOBLOC GAMA CARMEN - ALB



Cod: VI-CR1O
Ramă simplă, 1 Post



Cod: VI-CR2V
Ramă 2 Posturi, verticală, argintiu




Cod: VI-CR3V
Ramă 3 Posturi, verticală, argintiu



Cod: VI-CR4V
Ramă 4 Posturi, verticală, argintiu



Cod: VI-CR5V
Ramă 5 Posturi, verticală, argintiu



Cod: VI-CR6V
Ramă 6 Posturi, verticală, argintiu



Cod: VI-CR2O
Ramă 2 Posturi, orizontală, argintiu



Cod: VI-CR3O
Ramă 3 Posturi, orizontală, argintiu



Cod: VI-CR4O
Ramă 4 Posturi, orizontală, argintiu



Cod: VI-CR5O
Ramă 5 Posturi, orizontală, argintiu



Cod: VI-CR6O
Ramă 6 Posturi, orizontală, argintiu



CARMEN

V:KO by Panasonic



Cod: VI-KA1
Înterupător simplu
10AX 250V alb



Cod: VI-KA1L
Înterupător simplu cu LED
10AX 250V alb



Cod: VI-KA2
Comutator simplu
10AX 250V alb



Cod: VI-KA2L
Comutator cu LED
10AX 250V alb



Cod: VI-KASC
Înterupător cap scară
10AX 250V alb



Cod: VI-KASCL
Înterupător cap scară cu
LED 10AX 250V alb



Cod: VI-KA2SC
Comutator cap scară
10AX 250V alb



Cod: VI-KA1.CR
Înterupător cap cruce
10AX 250V alb



Cod: VI-KA3
Înterupător triplu
10AX 250V alb



Cod: VI-KALR
Înterupător revenire simbol
„BEC” 10AX 250V alb



Cod: VI-KAILR
Înterupător revenire cu
simbol „BEC” 10AX 250V



Cod: VI-KAZ
Înterupător revenire simbol
„SONERIE” 10AX 250V



Cod: VI-KAZLE
Înterupător revenire LED
+ spațiu etichetă 10AX 250V



Cod: VI-KA1.ES
Înterupător cu card
Energy Saver



Cod: VI-KAP
Priză simplă 2P
16A 250V alb



Cod: VI-KAP2
Priză dublă 2P
16A 250V alb



Cod: VI-KAS
Priză schuko simplă 2P+E
16A 250V alb



Cod: VI-KAS2
Priză schuko dublă 2P+E
16A 250V alb



Cod: VI-KAS.COP
Priză schuko simplă 2P+E
protecție copil 16A 250V



Cod: VI-KAS2.COP
Priză schuko dublă 2P+E
protecție copil 16A 250V



Cod: VI-KAS.CAP
Priză schuko simplă 2P+E
prot. copil + capac 16A 250V



Cod: VI-KATP
Priză date simplă RJ11
CAT3 alb



Cod: VI-KATP2
Priză date dublă RJ11
CAT3 alb



Cod: VI-KA.CAL1.5
Priză date simplă RJ45
CAT 5e alb



Cod: VI-KA.CAL1.6
Priză date simplă RJ45
CAT6 alb



Cod: VI-KA.CAL2.5
Priză date dublă RJ45
CAT 5e alb



Cod: VI-KA.CAL+TP
Priză date RJ45 CAT5e
+RJ11 CAT3 alb



Cod: VI-KAPA
Priză audio



Cod: VI-KATV.F
Priză TV de capăt alb



Cod: VI-KATV.T
Priză TV intermediară
8dB alb



Cod: VI-KATV0
Priză TV 0dB alb



Cod: VI-KAD.1
Variator rotativ de tensiune max. 1000W



Cod: VI-KAD.6
Variator rotativ de tensiune max. 600W



Cod: VI-KAD.LED
Variator rotativ de tensiune RL 6-100W



Cod: VI-KA.CAB
Capac ieșire cablu alb



Cod: VI-KA1.CLEAN
Întreupător simplu 10AX 250V, antibacterial



Cod: VI-KA2.CLEAN
Comutator simplu 10AX 250V, antibacterial



Cod: VI-KAS.CLEAN
Priză Schuko 2P+E, simplă, antibacterial



Cod: VI-KAS2.CLEAN
Priză Schuko 2P+E, dublă, antibacterial



RAME GAMA KARRE - ALB



Cod: VI-KAR20
Ramă 2 posturi, orizontală, alb



Cod: VI-KAR2V
Ramă 2 P, verticală, alb



Cod: VI-KAR30
Ramă 3 posturi, orizontală, alb



Cod: VI-KAR3V
Ramă 3 P, verticală, alb



Cod: VI-KAR4V
Ramă 4 P, verticală, alb




Cod: VI-KAR40
Ramă 4 posturi, orizontală, alb



Cod: VI-KAR5V
Ramă 5 P, verticală, alb



Cod: VI-KAR50
Ramă 5 posturi, orizontală, alb



Cod: VI-KAR1
Ramă 1 post alb



Cod: VI-KAR6V
Ramă 6 P, verticală, alb



Cod: VI-KAR60
Ramă 6 posturi, orizontală, alb













Cod: VI-KA.DOZA
Doză cadru ptr. montaj aplicat aparat alb



Cod: VI-KAS.UPS.R
Priză 2P+E standard FR-UPS prot. copil 16A 250V ROȘU

APARATAJ MONOBLOC IP20 GAMA VERA - ALB

 Cod: VI-VA1 Înterupător simplu, 10AX, 250V, alb	 Cod: VI-VA2 Comutator simplu, 10AX, 250V, alb	 Cod: VI-VASC Înterupător cap scară, 10AX, 250V, alb	 Cod: VI-VASCL Înterupător cap scară, cu LED, 10AX, 250V, alb	 Cod: VI-VA2SC Comutator cap scară, 10AX, 250V, alb
 Cod: VI-VAP Priză simplă 2P, 16A, 250V, alb	 Cod: VI-VAS Priză schuko simplă, 2P+E, 16A, 250V, alb	 Cod: VI-VAP2 Priză dublă 2P, 16A, 250V, montaj vertical, alb	 Cod: VI-VAS2 Priză schuko dublă 2P+E, 16A, 250V, montaj vertical, alb	 Cod: VI-VAS+IL Înterupător cu LED, 10A + Priză simplă, 16A, orizontal

GAMA VERA - FAG

 Cod: VI-VAP+IO Înterupător 10A + Priză simplă 2P, 16A, alb, orizontal	 Cod: VI-VAP+C.O Comutator 10A + Priză simplă 2P, 16A, alb, orizontal	 Cod: VI-VAS+SC Înterup. cap scară 10A+priză simplă, 16A, alb, orizontal	 Cod: VI-VAP+I.V Înterupător 10A + Priză simplă, 2P, 16A, alb vertical	 Cod: VI-VFTV.F Priză TV de capăt, Fag
---	---	--	--	---

APARATAJ MONOBLOC IP20 GAMA VERA - FAG

 Cod: VI-VF1 Înterupător simplu 10AX, 250V, fag	 Cod: VI-VF2 Comutator simplu 10AX, 250V, fag	 Cod: VI-VFSC Înterupător cap scară 10AX, 250V, fag	 Cod: VI-VFP Priză simplă 2P, 16A, 250V, fag	 Cod: VI-VFP.UPS Priză 2P, UPS (Standard Francez) cu protecție copii
 Cod: VI-VFS Priză schuko simplă, 2P+E, 16A, 250V, fag	 Cod: VI-VFP2 Priză dublă 2P, 16A, 250V, fag, vertical	 Cod: VI-VFS2 Priză schuko dublă, 2P+E, 16A, 250V, fag, vertical	 Cod: VI-VFS2.COP Priză schuko dublă 2P+E, cu prot. copii, 16A 250V, fag	 Cod: VI-VFP+I Înterupător 10A + Priză simplă, 2P, 16A, fag, vertical

APARATAJ MONOBLOC IP20 GAMA VERA - MAHON



Cod: VI-VM1
Înterupător simplu,
10AX, 250V, mahon



Cod: VI-VM1L
Înterupător simplu cu LED,
10AX, 250V, mahon



Cod: VI-VM2
Comutator simplu,
10AX, 250V, mahon



Cod: VI-VM3
Înterupător triplu,
10AX, 250V, Mahon




Cod: VI-VMSC
Înterupător cap scară
10AX 250V mahon



Cod: VI-VMP
Priză simplă 2P
16A 250V mahon



Cod: VI-VMS
Priză schuko simplă 2P+E
16A 250V mahon



Cod: VI-VMP2
Priză dublă 2P 16A
250V mahon vertical



Cod: VI-VMS2
Priză schuko dublă 2P+E
16A 250V mahon vertical



Cod: VI-VMP+I
Înterupător 10A + Priză
simplă 2P 16A mahon vert.



Cod: VI-VMS+C
Comutator simplu 10A +
Priză simplă 2P 16A mahon



Cod: VI-VMTV.F
Priză TV de capăt , Mahon



VERA



Cod: VI-A1
Înterupător simplu
10AX 250V gri IP54



Cod: VI-A1L
Înterupător simplu cu LED
10AX 250V gri IP54



Cod: VI-ASC
Înterupător cap scară
10AX 250V gri IP54



Cod: VI-ASCL
Înterupător cap scară cu
LED 10AX 250V gri IP54



Cod: VI-A1.CR
Înterupător cap cruce
10AX 250V gri IP54



Cod: VI-A1.R
Înterupător revenire simbol
„BEC” 10AX 250V gri IP54



Cod: VI-A1L.R
Înterupător revenire cu
LED 10AX 250V gri IP54



Cod: VI-AZ
Înterupător revenire simbol
„SONERIE” 10AX 250V IP54



Cod: VI-AZLE
Înterupător revenire LED cu
spațiu etichetă 10AX 250V



Cod: VI-A2
Comutator simplu
10AX 250V gri IP54



Cod: VI-AS
Priză schuko 2P+E
16A 250V gri IP54



Cod: VI-ATP
Priză date simplă RJ11
CAT3 gri IP54



Cod: VI-ATV
Priză TV de capăt gri
IP54



Cod: VI-AS.UPS+IL
Priza schuko standard franc.
16A+înterup. cu LED 10A gri



Cod: VI-AS+C
Priză schuko 16A +
Comutator 10A gri IP54



Cod: VI-AS+SC
Priză schuko 16A + înterup.
cap scară 10A gri IP54



Cod: VI-AS+SCL
Priză schuko 16A + înterup.
cap scară cu LED 10A IP54



Cod: VI-AS+I
Priză schuko 16A, 250V +
înterupător 10A gri IP54



Cod: VI-AS+IL
Priză schuko 16A, 250V +
înterup. cu LED 10A IP54



Cod: VI-AS+S
Priză dublă schuko 2P+E
16A 250V gri IP54



Cod: VI-ASC2+UPS
Priză schuko standard franc.
16A +Comut. cap scară 10A



Cod: VI-AS+SCLV
Priză schuko 16A + înterup.
cap scară cu LED 10A vertic.



Cod: VI-AS+C.V
Comutator + priză Schuko,
16A, 250V, vertical, IP54, gri



Cod: VI-AS+S.V
Priză dublă schuko 2P+E
16A 250V gri IP54 vertical



Cod: VI-AS+IL.R
Priză schuko 16A + înterup.
revenire simb. „BEC” vertical



Cod: VI-AG
Garnitură pentru legatură
aparataj IP54, gri





Cod: VI-A1.A
Înterupător simplu
10AX 250V alb IP54



Cod: VI-A2.A
Comutator simplu
10AX 250V alb IP54



Cod: VI-AS.A
Priză schuko 2P+E
16A 250V alb IP54



Cod: VI-AS+I.A
Priză schuko 16A +
Înterupător 10A alb IP54



Cod: VI-AS+C.A
Priză schuko 16A +
Comutator 10A alb IP54



Cod: VI-AS+S.A
Priză dublă schuko 2P+E
16A 250V alb IP54



Cod: VI-A1.N
Înterupător simplu
10AX 250V negru IP54



Cod: VI-A1.LN
Înterupător simplu cu LED
10AX 250V negru IP54



Cod: VI-A2.N
Comutator simplu
10AX 250V negru IP54



Cod: VI-AI.R.N
Înterupător revenire simbol
„BEC” 10AX 250V negru IP54



Cod: VI-AS.N
Priză schuko 2P+E
16A 250V negru IP54



Cod: VI-AS+C.N
Priză schuko 16A +
Comutator 10A negru IP54



Cod: VI-AS+I.N
Priză schuko 16A +
Înterupător 10A negru IP54



Cod: VI-AS+S.N
Priză dublă schuko 2P+E
16A 250V negru IP54



Cod: VI-ASC.N
Înterupător cap scară
10AX 250V negru IP54



Cod: VI-AZ.N
Înterupător revenire simbol
„SONERIE” 10AX 250V IP54



În SIGURANȚĂ
la INTERIOR cât
și în EXTERIOR.

CUTII SIGURANȚE HF CU UȘĂ TRANSPARENTĂ, APARENTE + VARIANTA CU BARĂ DE NUL IZOLATĂ



Cod: VL-CS01-2
Cutie siguranțe 1-2M PT,
1 rând, fără ușă, IP40 HF

Cod: VL-CS03-4
Cutie siguranțe 3/4M, PT,
1 rând, IP40, fără ușă, HF



Cod: VL-CS02.A
Cutie siguranțe 2M, PT, HF,
1 rând, IP40, ușă transparentă

Cod: VL-CSD02.A
Cutie siguranțe 2M PT 1 rând
cu clemă Nul (cu protecție)



Cod: VL-CS04.A
Cutie siguranțe 4M PT 1 rând
Ușă transparentă IP40 HF

Cod: VL-CSD04.A
Cutie siguranțe 4M PT 1 rând
cu clemă Nul (cu protecție)



Cod: VL-CS06.A
Cutie siguranțe 6M PT
1 rând Ușă transp. IP40 HF

Cod: VL-CSD06.A
Cutie siguranțe 6M PT 1 rând
cu clemă Nul (cu protecție)



Cod: VL-CS08.A
Cutie siguranțe 8M PT
1 rând Ușă transp. IP40 HF

Cod: VL-CSD08.A
Cutie siguranțe 8M PT 1 rând
cu 2 cleme Nul (cu protecție)



Cod: VL-CS12.A
Cutie siguranțe 12M PT
1 rând Ușă transp. IP40 HF

Cod: VL-CSD12.A
Cutie siguranțe 12M PT 1 rând
cu 2 cleme Nul (cu protecție)



Cod: VL-CS16.A
Cutie siguranțe 16M PT IP40
8x2 rânduri Ușă transp. HF

Cod: VL-CSD16.A
Cutie siguranțe 16M PT IP40
8x2 rânduri + 2 cleme Nul



Cod: VL-CS18.A
Cutie siguranțe 18M PT IP40
1 rând Ușă transp. IP40 HF

Cod: VL-CSD18.A
Cutie siguranțe 18M PT 1 rând
+ 2 cleme Nul (cu protecție)



Cod: VL-CS24.A
Cutie siguranțe 24M PT IP40
12x2 rânduri Ușă transp. HF

Cod: VL-CSD24.A
Cutie siguranțe 24M PT IP40
12x2 rânduri + 2 cleme Nul



Cod: VL-CS36.A
Cutie siguranțe 36M PT IP40
12x3 rânduri Ușă transp. HF

Cod: VL-CSD36.A
Cutie siguranțe 36M PT IP40
12x3 rânduri + 2 cleme Nul

CUTII SIGURANȚE HF CU UȘĂ TRANSPARENTĂ, ÎNCASTRATE + VARIANTA CU BARĂ DE NUL IZOLATĂ



Cod: VI-VSR-G16
Priză modulară, 2P+E,
pe șină, 16A, 250V



Cod: VL-CS02.I
Cutie siguranțe 2M, ST, HF,
1 rând, IP40, ușă transparentă



Cod: VL-CS04.I
Cutie siguranțe 4M ST 1 rând
Ușă transparentă IP40 HF

Cod: VL-CSD04.I
Cutie siguranțe 4M ST 1 rând
cu clemă Nul (cu protecție)



Cod: VL-CS06.I
Cutie siguranțe 6M ST,
1 rând Ușă transp. IP40 HF

Cod: VL-CSD06.I
Cutie siguranțe 6M ST 1 rând
cu clemă Nul (cu protecție)



Cod: VL-CS08.I
Cutie siguranțe 8M ST
1 rând Ușă transp. IP40 HF

Cod: VL-CSD08.I
Cutie siguranțe 8M ST 1 rând
cu 2 cleme Nul (cu protecție)



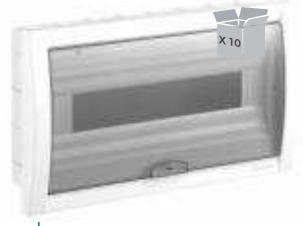
Cod: VL-CS12.I
Cutie siguranțe 12M ST IP40
1 rând Ușă transp. IP40 HF

Cod: VL-CSD12.I
Cutie siguranțe 12M ST 1 rând
cu 2 cleme Nul (cu protecție)



Cod: VL-CS16.I
Cutie siguranțe 16M ST IP40
8x2 rânduri Ușă transp. HF

Cod: VL-CSD16.I
Cutie siguranțe 16M ST IP40
8x2 rânduri + 2 cleme Nul



Cod: VL-CS18.I
Cutie siguranțe 18M ST IP40
1 rând Ușă transp. IP40 HF

Cod: VL-CSD18.I
Cutie siguranțe 18M ST 1 rând
+ 2 cleme Nul (cu protecție)



Cod: VL-CS24.I
Cutie siguranțe 24M ST IP40
12x2 rânduri Ușă transp. HF

Cod: VL-CSD24.I
Cutie siguranțe 24M ST
12x2 rânduri + 2 cleme Nul



Cod: VL-CS36.I
Cutie siguranțe 36M ST IP40
12x3 rânduri Ușă transp. HF

Cod: VL-CSD36.I
Cutie siguranțe 36M ST IP40
12x3 rânduri + 2 cleme Nul

SIGURANȚE AUTOMATE VIKO



SIGURANȚE AUTOMATE ȘI DIFERENȚIALE

NR.	COD	DENUMIRE	AMPERAJ (A)	CAPACITATE RUPERE	POLI (nr)	TIP CURBĂ DECLANȘARE	MODUL (nr)	CUTIE (buc)
1	VI-A.SC	Siguranță automată, de scară, mică	cu programare					1
2	VI-A.SCM	Siguranță automată, de scară, mare	cu programare					1
3	VI-VTB-1B32	Siguranță automată	32A	3kA	1P	B	1M	1
4	VI-VTB-1B40	Siguranță automată	40A	3kA	1P	B	1M	1
5	VI-VTB-1B63	Siguranță automată	63A	3kA	1P	B	1M	1
6	VI-VTB-2B16N.4	Siguranță automată	16A	4-5kA	1P+N	B	2M	1
7	VI-VTB-2C25N	Siguranță automată	25A	3kA	1P+N	C	2M	1
8	VI-VTB-3C20	Siguranță automată	20A	3kA	3P	C	3M	1
9	VI-VTB-2B20N	Siguranță automată	20A	4-5kA	1P+N	B	2M	1
10	VI-VTB-1C16	Siguranță automată	16A	4-5kA	1P	C	1M	1
11	VI-VTB-1C40N	Siguranță automată	40A	4-5kA	1P+N	C	1M	1
12	VI-VTB-2C10N	Siguranță automată	10A	4-5kA	2P	C	2M	1
13	VI-VTB-1B06	Siguranță automată	6A	6kA	1P	B	1M	1
14	VI-VTR4-4030	Siguranță diferențială	40A	30mA		AC	4M	1



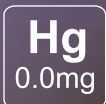
ACCESORII VIKO

 <p>Cod: VI-41 Stecher schuko 16A 250V</p>	 <p>Cod: VI-42 Stecher schuko cu mâner 16A 250V</p>	 <p>Cod: VI-42-RO Stecher schuko cu mâner 16A 250V</p>	 <p>Cod: VI-18 Cuplă schuko 16A 250V</p>	 <p>Cod: VI-54A Stecher simplu 16A alb</p>
 <p>Cod: VI-54N Stecher simplu 16A negru</p>	<p>NOU</p>  <p>Cod: VI-3003 Triplu stecher schuko, CP CUB, alb, YONCA-PLUS</p>	<p>NOU</p>  <p>Cod: VI-3004 Triplu stecher schuko, CP CUB, negru, YONCA-PLUS</p>	<p>NOU</p>  <p>Cod: VI-3005 Triplu stecher schuko, CP CUB, gri, YONCA-PLUS</p>	 <p>Cod: VI-1807 Stecher schuko cu mâner tip „L” 16A 250V</p>
 <p>Cod: VI-1808 Stecher schuko cu mâner tip „L” 16A 250V (Blister)</p>	 <p>Cod: VI-1809 Cuplă schuko cu mâner 16A 250V</p>	 <p>Cod: VI-1810 Cuplă schuko cu mâner 16A 250V (Blister)</p>	 <p>Cod: VI-1814 Priză dublă schuko + 2xUSB (1A+2A) și stecher</p>	 <p>Cod: VI-1817 Stecher schuko cu mâner tip „L” 16A 250V</p>
<p>NOU</p>  <p>Cod: VI-2710A Înterupător pe fir, 16A, Alb</p>	<p>NOU</p>  <p>Cod: VI-2711N Înterupător pe fir, 16A, Negru</p>	<p>NOU</p>  <p>Cod: VI-22 Cablul cupru 3x1,5mm, 5M cu Stecher (2P) și cuplă</p>	<p>NOU</p>  <p>Cod: VI-24 Cablul cupru 3x1,5mm, 5M cu Stecher (2P+E) și cuplă</p>	<p>NOU</p>  <p>Cod: VI-2410 Cablul cupru 3x1,5mm, 10M cu Stecher (2P+E) și cuplă</p>

Braytron

ADVANCE | LED Bulb Family

- ✓ Ecologic
- ✓ Efficient
- ✓ Economic



www.braytron.com



BECURI ECONOMICE FULL SPIRAL - E27											
NR.	COD	DENUMIRE	PUTERE (W)	TIP	TEMPERATURĂ CULOARE	FLUX LUMINOS	SOCLU	VOLTAJ (VAC)	UNGHI DISPERSIE	SPECIFICAȚII	BAX (buc)
1	BR-15W.4.EC	Bec economic	15W	Spiră	4200K	800LM	E27	220-240V	180°	Full Spiral	50
2	BR-25W.4	Bec economic	25W	Spiră	4200K	1330LM	E27	220-240V	180°	Full Spiral	50
3	BR-35W.4	Bec economic	35W	Spiră	4200K	2260LM	E27	220-240V	180°	Full Spiral	50
4	BR-85W.4	Bec economic	85W	Spiră	4200K	5500LM	E27	220-240V	180°	Full Spiral	12



BECURI LED BULB TIP CANDELĂ - E14, E27											
NR.	COD	DENUMIRE	PUTERE (W)	TIP	TEMPERATURĂ CULOARE	FLUX LUMINOS	SOCLU	VOLTAJ (VAC)	UNGHI DISPERSIE	SPECIFICAȚII	BAX (buc)
1	BR-5W.C37T.E14.3	Bec LED PLS	5W	C37T	3000K	370LM	E14	220-240V	180°	Flacăra	100
2	BR-5W.C37T.E14.6	Bec LED PLS	5W	C37T	6500K	410LM	E14	220-240V	180°	Flacăra	100
3	BR-5W.C37.E14.3	Bec LED PLS	5W	C37	3000K	380LM	E14	220-240V	180°	Lumânare	100
4	BR-5W.C37.E14.4	Bec LED PLS	5W	C37	4200K	380LM	E14	220-240V	180°	Lumânare	100
5	BR-5W.C37.E14.6	Bec LED PLS	5W	C37	6500K	410LM	E14	220-240V	180°	Lumânare	100
6	BR-5W.C37.E27.3	Bec LED PLS	5W	C37	3000K	410LM	E27	220-240V	180°	Lumânare	100
7	BR-5W.C37.E27.6	Bec LED PLS	5W	C37	6500K	380LM	E27	220-240V	180°	Lumânare	100
8	BR-7W.C37.E14.3	Bec LED PLS	7W	C37	3000K	560LM	E14	220-240V	180°	Lumânare	100
9	BR-7W.C37.E14.4	Bec LED PLS	7W	C37	4000K	560LM	E14	220-240V	180°	Lumânare	100
10	BR-7W.C37.E14.6	Bec LED PLS	7W	C37	6500K	560LM	E14	220-240V	180°	Lumânare	100



BECURI LED BULB TIP P45, G45 - E14, E27											
NR.	COD	DENUMIRE	PUTERE (W)	TIP	TEMPERATURĂ CULOARE	FLUX LUMINOS	SOCLU	VOLTAJ (VAC)	UNGHI DISPERSIE	DIMENSIUNI (mm)	BAX (buc)
1	BR-5W.P45.E14.3	Bec LED PLS	5W	P45	3000K	370LM	E14	220-240V	180°	Ø45x82mm	100
2	BR-5W.P45.E14.4	Bec LED PLS	5W	P45	4200K	370LM	E14	220-240V	180°	Ø45x82mm	100
3	BR-5W.P45.E14.6	Bec LED PLS	5W	P45	6000K	380LM	E14	220-240V	180°	Ø45x82mm	100
4	BR-5W.G45.E27.3	Bec LED PLS	5W	G45	3000K	400LM	E27	220-240V	180°	Ø45x79mm	100
5	BR-5W.G45.E27.4	Bec LED PLS	5W	G45	4000K	400LM	E27	220-240V	180°	Ø45x79mm	100
6	BR-5W.G45.E27.6	Bec LED PLS	5W	G45	6500K	400LM	E27	220-240V	180°	Ø45x79mm	100



BECURI LED BULB A55, A60, A65, A70, A80 - E27											
NR.	COD	DENUMIRE	PUTERE (W)	TIP	TEMPERATURĂ CULOARE	FLUX LUMINOS	SOCLU	VOLTAJ (VAC)	UNGHI DISPERSIE	DIMENSIUNI (mm)	BAX (buc)
1	BR-5W.3	Bec LED PLS	5W	A60	3000K	400LM	E27	220-240V	180°	Ø60x109mm	100
2	BR-5W.6	Bec LED PLS	5W	A60	6500K	400LM	E27	220-240V	180°	Ø60x109mm	100
3	BR-7W.3	Bec LED PLS	7W	A55	3000K	630LM	E27	220-240V	180°	Ø55x100mm	100
4	BR-7W.4	Bec LED PLS	7W	A55	4000K	630LM	E27	220-240V	180°	Ø55x100mm	100
5	BR-7W.6	Bec LED PLS	7W	A55	6500K	630LM	E27	220-240V	180°	Ø55x100mm	100
6	BR-8W.3	Bec LED PLS	8W	A60	3000K	630LM	E27	220-240V	180°	Ø60x109mm	100
7	BR-9W.3	Bec LED PLS	9W	A60	3000K	806LM	E27	220-240V	180°	Ø60x106mm	100
8	BR-9W.4	Bec LED PLS	9W	A60	4000K	806LM	E27	220-240V	180°	Ø60x106mm	100
9	BR-9W.6	Bec LED PLS	9W	A60	6500K	806LM	E27	220-240V	180°	Ø60x106mm	100
10	BR-10W.3	Bec LED PLS	10W	A60	3000K	806LM	E27	220-240V	180°	Ø60x109mm	100
11	BR-10W.4	Bec LED PLS	10W	A60	4000K	806LM	E27	220-240V	180°	Ø60x109mm	100
12	BR-11W.3	Bec LED PLS	11W	A60	3000K	1055LM	E27	220-240V	180°	Ø65x109mm	100
13	BR-11W.4	Bec LED PLS	11W	A60	4000K	1055LM	E27	220-240V	180°	Ø60x109mm	100
14	BR-11W.6	Bec LED PLS	11W	A60	3000K	1055LM	E27	220-240V	180°	Ø60x109mm	100
15	BR-12W.4	Bec LED PLS	12W	A60	4000K	1055LM	E27	220-240V	180°	Ø60x109mm	100
16	BR-13W.3	Bec LED PLS	13W	A65	3000K	1350LM	E27	220-240V	180°	Ø65x130mm	100
17	BR-13W.4	Bec LED PLS	13W	A65	4000K	1350LM	E27	220-240V	180°	Ø65x130mm	100
18	BR-13W.6	Bec LED PLS	13W	A65	6500K	1350LM	E27	220-240V	180°	Ø65x130mm	100
19	BR-15W.3	Bec LED PLS	15W	A65	3000K	1250LM	E27	220-240V	180°	Ø65x130mm	100
20	BR-16W.3	Bec LED PLS	16W	A70	3000K	1620LM	E27	220-240V	180°	Ø65x126mm	100
21	BR-16W.4	Bec LED PLS	16W	A70	4000K	1620LM	E27	220-240V	180°	Ø65x126mm	100
22	BR-16W.6	Bec LED PLS	16W	A70	6500K	1620LM	E27	220-240V	180°	Ø65x126mm	100
23	BR-18W.3	Bec LED PLS	18W	A80	3000K	1600LM	E27	220-240V	180°	Ø70x147mm	100
24	BR-18W.6	Bec LED PLS	18W	A80	6500K	1600LM	E27	220-240V	180°	Ø70x147mm	100





BECURI LED BULB TIP T80, T100, T120 - E27

NR.	COD	DENUMIRE	PUTERE (W)	TIP	TEMPERATURĂ CULOARE	FLUX LUMINOS	SOCLU	VOLTAJ (VAC)	UNGHII DISPERSIE	DIMENSIUNI (mm)	BAX (buc)
1	BR-18W.T3	Bec LED T80	18W	T80	3000K	1780LM	E27	220-240V	180°	Ø80x136mm	40
2	BR-18W.T4	Bec LED T80	18W	T80	4000K	2100LM	E27	220-240V	180°	Ø80x136mm	40
3	BR-20W.T4	Bec LED T80	20W	T80	4000K	2100LM	E27	220-240V	180°	Ø80x139mm	40
4	BR-20W.T6	Bec LED T80	20W	T80	6500K	2100LM	E27	220-240V	180°	Ø80x139mm	40
5	BR-30W.3	Bec LED T100	30W	T100	3000K	2630LM	E27	220-240V	180°	Ø100x163mm	20
6	BR-30W.4	Bec LED T100	30W	T100	4000K	3000LM	E27	220-240V	180°	Ø100x163mm	20
7	BR-30W.6	Bec LED T100	30W	T100	6500K	3000LM	E27	220-240V	180°	Ø100x163mm	20
8	BR-38W.3	Bec LED T120	38W	T120	3000K	3950LM	E27	220-240V	180°	Ø118x191mm	20
9	BR-40W.4	Bec LED T120	40W	T120	4000K	4260LM	E27	220-240V	180°	Ø118x191mm	20
10	BR-40W.6	Bec LED T120	40W	T120	6500K	4260LM	E27	220-240V	180°	Ø118x191mm	16
11	BR-50W.6A	Bec LED T140	50W	T140	6500K	5500LM	E27	220-240V	180°	Ø138x217mm	8



BECURI LED BULB TIP A60-A65, SMART, DIMABILE, CU BATERIE, CU SENZOR - E27

NR.	COD	DENUMIRE	PUTERE (W)	TIP	TEMPERATURĂ CULOARE	FLUX LUMINOS	SOCLU	VOLTAJ (VAC)	UNGHII DISPERSIE	SPECIFICAȚII	BAX (buc)
1	BR-BA13-00929	Bec LED SMART	9W	A60	RGBW	806LM	E27	220-240V	180°	WIFI/DIMABIL	60
2	BR-BA14-01021	Bec LED	10W	A60	4200K	806LM	E27	220-240V	180°	DIMABIL	100
3	BR-BA14-31023	Bec LED	10W/5W	A65	6500K	806LM	E27	220-240V	180°	CU BATERIE	100
4	BR-BA14-50920	Bec LED	9W	A60	3000K	860LM	E27	220-240V	180°	SENZOR	100
5	BR-BA14-70920	Bec LED	9W	A60	3000K	806LM	E27	220-240V	180°	SENZOR	100
6	BR-BA14-70923	Bec LED	9W	A60	6500K	806LM	E27	220-240V	180°	SENZOR	100
7	BR-BA13-60920	Bec LED	9W	A60	3000K	806LM	E27	220-240V	180°	DIMABIL	100
8	BR-BA13-60921	Bec LED	9W	A60	4000K	806LM	E27	220-240V	180°	DIMABIL	100
9	BR-BA13-60923	Bec LED	9W	A60	6500K	806LM	E27	220-240V	180°	DIMABIL	100



BECURI LED BULB PREMIUM - TIP 5 ÎN 1 (5CCT) CU SCHIMBĂTOR DE CULOARE - E27


NR.	COD	DENUMIRE	PUTERE (W)	TIP	TEMPERATURĂ CULOARE	FLUX LUMINOS	SOCLU	VOLTAJ (VAC)	UNGHII DISPERSIE	SPECIFICAȚII	BAX (buc)
1	BR-BA13-00880	Bec LED 5CCT	8.5W	A60	5 ÎN 1	880LM	E27	220-240V	180°	Color Switch	50
2	BR-BA13-01080	Bec LED 5CCT	10.5W	A60	5 ÎN 1	1160LM	E27	220-240V	180°	Color Switch	50
3	BR-BA13-01380	Bec LED 5CCT	13.5W	A60	5 ÎN 1	1520LM	E27	220-240V	180°	Color Switch	50





BECURI LED BULB TIP MR16 - GU10, G5.3

NR.	COD	DENUMIRE	PUTERE (W)	TIP	TEMPERATURĂ CULOARE	FLUX LUMINOS	SOCLU	VOLTAJ (VAC)	UNGHII DISPERSIE	DIMENSIUNI/SPECIFICAȚII	BAX (buc)
1	BR-BA24-00550	Bec LED MR16	5W	MR16	3000K	430LM	GU10	230V	110°	Ø50x56mm	100
2	BR-BA24-00551	Bec LED MR16	5W	MR16	4000K	360LM	GU10	230V	110°	Ø50x56mm	100
3	BR-BA24-00553	Bec LED MR16	5W	MR16	6500K	430LM	GU10	230V	110°	Ø50x56mm	100
4	BR-BA24-00559	Bec LED MR16	5W	MR16	RGBW	DIMABIL	GU10	230V	110°	SMART WI-FI	100
5	BR-BA24-00560	Bec LED MR16	5W	MR16	3000K	430LM	GU5.3	230V	110°	Ø50x48mm	100
6	BR-BA24-00561	Bec LED MR16	5W	MR16	4000K	430LM	GU5.3	230V	110°	Ø50x48mm	100
7	BR-BA24-00563	Bec LED MR16	5W	MR16	6500K	430LM	GU5.3	230V	110°	Ø50x48mm	100
8	BR-BA24-00750	Bec LED MR16	7W	MR16	3000K	550LM	GU10	230V	110°	Ø50x56mm	100
9	BR-BA24-00751	Bec LED MR16	7W	MR16	4000K	550LM	GU10	230V	110°	Ø50x56mm	100
10	BR-BA24-00753	Bec LED MR16	7W	MR16	6500K	550LM	GU10	230V	110°	Ø50x56mm	100
11	BR-BA25-00550	Bec LED MR16	5W	MR16	3000K	380LM	GU10	230V	38°	Ø50x56mm	100
12	BR-BA25-00551	Bec LED MR16	5W	MR16	4000K	380LM	GU10	230V	38°	Ø50x56mm	100
13	BR-BA25-00553	Bec LED MR16	5W	MR16	6500K	380LM	GU10	230V	38°	Ø50x56mm	100
14	BR-BA25-00750	Bec LED MR16	7W	MR16	3000K	530LM	GU10	230V	38°	Ø50x56mm	100
15	BR-BA25-00751	Bec LED MR16	7W	MR16	4000K	530LM	GU10	230V	38°	Ø50x56mm	100
16	BR-BA25-00753	Bec LED MR16	7W	MR16	6500K	530LM	GU10	230V	38°	Ø50x56mm	100
17	BR-BA25-00754	Bec LED MR16	7W	MR16	ROȘU	290LM	GU10	230V	38°	Ø50x56mm	100
18	BR-BA25-00755	Bec LED MR16	7W	MR16	VERDE	290LM	GU10	230V	38°	Ø50x56mm	100
19	BR-BA25-00756	Bec LED MR16	7W	MR16	ALBASTRU	290LM	GU10	230V	38°	Ø50x56mm	100
20	BR-BA25-00757	Bec LED MR16	7W	MR16	GALBEN	290LM	GU10	230V	38°	Ø50x56mm	100
21	BR-BA25-30460	Bec LED MR16	4,5W	MR16	3000K	360LM	G5.3	12VDC	38°	Ø50x48mm	100
22	BR-BA25-30461	Bec LED MR16	4,5W	MR16	4000K	360LM	G5.3	12VDC	38°	Ø50x48mm	100
23	BR-BA25-30463	Bec LED MR16	4,5W	MR16	6500K	360LM	G5.3	12VDC	38°	Ø50x48mm	100
24	BR-BA26-00650	Bec LED MR16	6,5W	MR16	3000K	630LM	GU10	220V	60°	Ø50x48mm	100
25	BR-BA26-00651	Bec LED MR16	6,5W	MR16	4000K	630LM	GU10	220V	60°	Ø50x48mm	100
26	BR-BA26-00653	Bec LED MR16	6,5W	MR16	6500K	630LM	GU10	220V	60°	Ø50x48mm	100
27	BR-BA26-60650	Bec LED DIM.	6W	MR16	3000K	450LM	GU10	220V	38°	Ø50x56mm	100
28	BR-BA26-60651	Bec LED DIM.	6W	MR16	4000K	450LM	GU10	220V	38°	Ø50x56mm	100
29	BR-BA26-60653	Bec LED DIM.	6W	MR16	6500K	450LM	GU10	220V	38°	Ø50x56mm	100
30	BR-BA27-00550	Bec LED MR16	4,8W	MR16	3000K	360LM	GU10	230V	38°	Premium	100
31	BR-BA27-00551	Bec LED MR16	4,8W	MR16	4200K	360LM	GU10	230V	38°	Premium	100
32	BR-BA27-00553	Bec LED MR16	4,8W	MR16	6500K	360LM	GU10	230V	38°	Premium	100
33	BR-BA27-60650	Bec LED MR16	5,5W	MR16	2700K	360LM	GU10	230V	38°	Premium	100
34	BR-BA27-60651	Bec LED MR16	5,5W	MR16	4200K	360LM	GU10	230V	38°	Premium	100
35	BR-CU10-15	Dulie CU10, IP20, cu fir de 15cm					GU10			Ø26x15mm	500



NOU

BECURI LED BULB TIP MR16 - LED MODUL

NR.	COD	DENUMIRE	PUTERE (W)	TIP	TEMPERATURĂ CULOARE	FLUX LUMINOS	SOCLU	VOLTAJ (VAC)	UNGHII DISPERSIE	DIMENSIUNI (mm)	BAX (buc)
1	BR-BA23-00500	Led Modul	5W	MR16	3000K	430LM	MR16	220V	110°	Ø50x26mm	100
2	BR-BA23-00501	Led Modul	5W	MR16	4000K	430LM	MR16	220V	110°	Ø50x26mm	100
3	BR-BA23-00503	Led Modul	5W	MR16	6500K	430LM	MR16	220V	110°	Ø50x26mm	100
4	BR-BA23-00580	Led Mod. 3CCT	5W	MR16	3000/4000/6500K	430LM	MR16	220V	110°	Ø50x26mm	100
5	BR-BA23-10500	Led Modul	5W	MR16	3000K	380LM	MR16	220V	45°	Ø50x26mm	100
6	BR-BA23-10501	Led Modul	5W	MR16	4000K	380LM	MR16	220V	45°	Ø50x26mm	100
7	BR-BA23-10503	Led Modul	5W	MR16	6500K	380LM	MR16	220V	45°	Ø50x26mm	100
8	BR-BA23-10580	Led Mod. 3CCT	5W	MR16	3000/4000/6500K	380LM	MR16	220V	45°	Ø50x26mm	100
9	BR-BA23-31001	Led Modul	10W	MR16	3000K	1000LM	MR16	220V	38°	Ø50x58mm	100
10	BR-BA23-31011	Led Modul	10W	MR16	4000K	1000LM	MR16	220V	38°	Ø50x58mm	100
11	BR-BA23-31031	Led Modul	10W	MR16	6500K	1000LM	MR16	220V	38°	Ø50x58mm	100

3 CCT - Color Temperature Changeable CCT Switch
 3000K 4000K 6500K





BECURI LED BULB TIP CAPSULĂ - G4, G9											
NR.	COD	DENUMIRE	PUTERE (W)	TIP	TEMPERATURĂ CULOARE	FLUX LUMINOS	SOCLU	VOLTAJ (VAC)	UNGHI DISPERSIE	DIMENSIUNI (mm)	BAX (buc)
1	BR-BA29-30240	LED CAPSULĂ	1.5W	SMD	3000K	160LM	G4	12VAC	240°	16x48mm	250
2	BR-BA29-30243	LED CAPSULĂ	1.5W	SMD	6500K	160LM	G4	12VAC	240°	16x48mm	250
3	BR-BA29-00390	LED CAPSULĂ	2.5W	SMD	3000K	220LM	G9	220-240V	240°	16x48mm	250
4	BR-BA29-00391	LED CAPSULĂ	3W	SMD	4000K	260LM	G9	220-240V	240°	16x48mm	100
5	BR-BA29-00393	LED CAPSULĂ	2.5W	SMD	6500K	220LM	G9	220-240V	240°	16x48mm	250
6	BR-BA29-00590	LED CAPSULĂ	5W	SMD	3000K	420LM	G9	220-240V	240°	16x49mm	250
7	BR-BA29-00591	LED CAPSULĂ	5W	SMD	4000K	430LM	G9	220-240V	240°	16x49mm	100
8	BR-BA29-00593	LED CAPSULĂ	5W	SMD	6500K	420LM	G9	220-240V	240°	16x49mm	250
9	BR-BA29-50293	LED CAPSULĂ	2W	SMD	6500K	240LM	G9	220-240V	240°	16x49mm	250
10	BR-BA29-00690	LED CAPSULĂ	6.5W	SMD	3000K	580LM	G9	220-240V	240°	16x60mm	250
11	BR-BA29-00691	LED CAPSULĂ	6.5W	SMD	4000K	580LM	G9	220-240V	240°	16x60mm	250
12	BR-BA29-00693	LED CAPSULĂ	6.5W	SMD	6500K	580LM	G9	220-240V	240°	16x60mm	250



1



2

BECURI LED BULB TIP AR111 - GU10 / G53											
NR.	COD	DENUMIRE	PUTERE (W)	TIP	TEMPERATURĂ CULOARE	FLUX LUMINOS	SOCLU	VOLTAJ (VAC)	UNGHI DISPERSIE	DIMENSIUNI (mm)	BAX (buc)
1	BR-BA32-01450	Bec LED Alum.	14W	AR111	3000K	1220LM	GU10	230V	30°	Ø110x58mm	50
2	BR-BA32-01460	Bec LED Alum.	14W	AR111	3000K	1050LM	G53	12V	30°	Ø110x58mm	50



3-4



5-6



1-2

BECURI LED BULB TIP PAR30, G95, R50, R63 - E14 / E27											
NR.	COD	DENUMIRE	PUTERE (W)	TIP	TEMPERATURĂ CULOARE	FLUX LUMINOS	SOCLU	VOLTAJ (VAC)	UNGHI DISPERSIE	DIMENSIUNI (mm)	BAX (buc)
1	BR-BA33-01420	Bec LED G95	14W	G95	3000K	1150LM	E27	220-240V	38°	Ø95x128mm	36
2	BR-BA33-01423	Bec LED G95	14W	G95	6500K	1150LM	E27	220-240V	38°	Ø95x128mm	36
3	BR-BA34-00610	Bec LED R50	6W	R50	3000K	530LM	E14	220-240V	150°	Ø50x86mm	100
4	BR-BA34-00613	Bec LED R50	6W	R50	6500K	530LM	E14	220-240V	150°	Ø50x86mm	100
5	BR-BA34-00920	Bec LED R63	9W	R63	3000K	780LM	E27	220-240V	150°	Ø63x104mm	100
6	BR-BA34-00923	Bec LED R63	9W	R63	6500K	780LM	E27	220-240V	150°	Ø63x104mm	100



1.5



2.7



3



4.10



6



8



9

BECURI HALOGEN BULB TIP C35, C35T, G45, A55, G95 - E14 / E27											
NR.	COD	DENUMIRE	PUTERE (W)	TIP	TEMPERATURĂ CULOARE	FLUX LUMINOS	SOCLU	VOLTAJ (VAC)	UNGHI DISPERSIE	SPECIFICAȚII	BAX (buc)
1	BR-BA95-02810	Bec Halogen	28W	C35	2800K	-	E14	220-240V	180°	Transparent	100
2	BR-BA94-02810	Bec Halogen	28W	C35T	2800K	-	E14	220-240V	180°	Transparent	100
3	BR-BA96-02820	Bec Halogen	28W	G45	2800K	-	E27	220-240V	180°	Transparent	100
4	BR-BA97-02820	Bec Halogen	28W	A55	2800K	-	E27	220-240V	180°	Transparent	100
5	BR-BA95-04210	Bec Halogen	42W	C35	2800K	-	E14	220-240V	180°	Transparent	100
6	BR-BA95-34210	Bec Halogen	42W	C35	2800K	-	E14	220-240V	180°	Opac	100
7	BR-BA94-04210	Bec Halogen	42W	C35T	2800K	-	E14	220-240V	180°	Transparent	100
8	BR-BA96-34220	Bec Halogen	42W	G45	2800K	-	E27	220-240V	180°	Opac	100
9	BR-BA98-34220	Bec Halogen	42W	G95	2800K	-	E27	220-240V	180°	Opac	100
10	BR-BA97-05220	Bec Halogen	52W	A55	2800K	-	E27	220-240V	180°	Transparent	100



BECURI LED BULB CU FILAMENT TIP C35, C35T, P45, G45, A60, T45, G95, ST64 - E14, E27

NR.	COD	DENUMIRE	PUTERE (W)	TIP	TEMPERATURĂ CULOARE	FLUX LUMINOS	SOCLU	VOLTAJ (VAC)	UNGHII DISPERSIE	SPECIFICAȚII	BAX (buc)
1	BR-BA35-00410	LED Filament	4W	C35T	2700K	470LM	E14	220-240V	300°	Flacără/Transp.	100
2	BR-BA35-00610	LED Filament	6W	C35T	3000K	630LM	E14	220-240V	300°	Flacără/Transp.	100
3	BR-BA35-30413	LED Filament	4W	C35T	6500K	400LM	E14	220-240V	300°	Flacără/Opac	100
4	BR-BA36-00410	LED Filament	4W	C35	3000K	440LM	E14	220-240V	300°	Lumânare/Transp.	100
5	BR-BA36-00610	LED Filament	6W	C35	3000K	630LM	E14	220-240V	300°	Lumânare/Transp.	100
6	BR-BA36-30410	LED Filament	4W	C35	3000K	400LM	E14	220-240V	300°	Lumânare/Transp.	100
7	BR-BA35-30410	LED Filament	4W	C35T	3000K	400LM	E14	220-240V	300°	Flacără/Opac	100
8	BR-BA36-30413	LED Filament	4W	C35	6500K	400LM	E14	220-240V	300°	Lumânare/Opac	100
9	BR-BA36-60410	LED Fil. Dimabil	4W	C35	2700K	470LM	E14	220-240V	300°	Lumânare/Transp.	100
10	BR-BA37-30410	LED Filament	4W	P45	3000K	400LM	E14	220-240V	300°	Soft/Opac	100
11	BR-BA37-00410	LED Filament	4W	P45	3000K	400LM	E14	220-240V	300°	Transparent	100
12	BR-BA37-30413	LED Filament	4W	P45	6500K	400LM	E14	220-240V	300°	Soft/Opac	100
13	BR-BA37-30420	LED Filament	4W	G45	3000K	400LM	E27	220-240V	300°	Soft/Opac	100
14	BR-BA37-30423	LED Filament	4W	G45	6500K	400LM	E27	220-240V	300°	Soft/Opac	100
15	BR-BA37-00420	LED Filament	4W	G45	3000K	400LM	E27	220-240V	300°	Transparent	100
16	BR-BA37-00620	LED Filament	6W	G45	3000K	630LM	E27	220-240V	300°	Transparent	100
17	BR-BA38-00620	LED Filament	6W	A60	3000K	600LM	E27	220-240V	300°	Transparent	100
18	BR-BA38-00623	LED Filament	6W	A60	6500K	600LM	E27	220-240V	300°	Transparent	100
19	BR-BA38-00720	LED Filament	7W	A60	3000K	800LM	E27	220-240V	300°	Transparent	100
20	BR-BA38-30720	LED Filament	7W	A60	3000K	806LM	E27	220-240V	300°	Soft/Opac	100
21	BR-BA38-00723	LED Filament	7W	A60	6500K	806LM	E27	220-240V	300°	Transparent	100
22	BR-BA38-30723	LED Filament	7W	A60	6500K	806LM	E27	220-240V	300°	Soft/Opac	100
23	BR-BA38-60720	LED Fil. Dimabil	7W	A60	2700K	806LM	E27	220-240V	300°	Transparent	100
24	BR-BA38-60820	LED Fil. Dimabil	8W	A60	2700K	806LM	E27	220-240V	300°	Transparent	100
25	BR-BA39-00420	LED Filament	4W	T45	2200K	400LM	E27	220-240V	300°	Transparent	100
26	BR-BA41-30720	LED Filament	7W	G95	3000K	806LM	E27	220-240V	300°	Soft/Opac	20
27	BR-BA41-30723	LED Filament	7W	G95	6500K	806LM	E27	220-240V	300°	Soft/Opac	20
28	BR-BA41-60820	LED Fil. Dimabil	8W	G95	2700K	806LM	E27	220-240V	360°	Transparent	20
29	BR-BA46-00720	LED Filament	7W	ST64	2700K	806LM	E27	220-240V	360°	Transparent	50



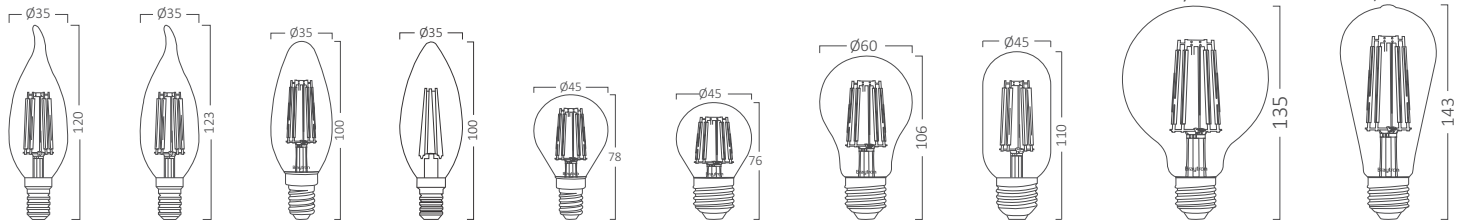
26, 27

25



28

29



1, 2

3

4

5

6

BECURI LED BULB TIP G45 DECORATIVE - COLORATE - E27

NR.	COD	DENUMIRE	PUTERE (W)	TIP	TEMPERATURĂ CULOARE	FLUX LUMINOS	SOCLU	VOLTAJ (VAC)	UNGHII DISPERSIE	DIMENSIUNI (mm)	BAX (buc)
1	BR-BA90-00120	Bec LED	1W	G45	3000K	80LM	E27	220-240V	180°	Ø45x68mm	250
2	BR-BA90-00123	Bec LED	1W	G45	6500K	80LM	E27	220-240V	180°	Ø45x68mm	250
3	BR-BA90-00124	Bec LED	1W	G45	Roșu	80LM	E27	220-240V	180°	Ø45x68mm	250
4	BR-BA90-00125	Bec LED	1W	G45	Verde	80LM	E27	220-240V	180°	Ø45x68mm	250
5	BR-BA90-00126	Bec LED	1W	G45	Albastru	80LM	E27	220-240V	180°	Ø45x68mm	250
6	BR-BA90-00127	Bec LED	1W	G45	Galben	80LM	E27	220-240V	180°	Ø45x68mm	250



BECURI LED BULB CU FILAMENT DECORATIVE, TIP C35, P45, G45, T45, ST64, G95, T30, COG - E14 / E27

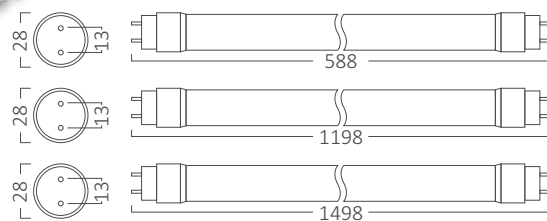
NR.	COD	DENUMIRE	PUTERE (W)	TIP	TEMPERATURĂ CULOARE	FLUX LUMINOS	SOCLU	VOLTAJ (VAC)	UNGHII DISPERSIE	DIMENSIUNI (mm)	BAX (buc)
1	BR-BB36-00410	LED Fil. Decorativ	4W	C35	2200K	400LM	E14	220-240V	360°	Ø35x100mm	100
2	BR-BB36-60410	LED Fil. Dimabil	4W	C35	2200K	360LM	E14	220-240V	360°	Ø35x100mm	100
3	BR-BB37-00410	LED Fil. Decorativ	4W	P45	2200K	360LM	E14	220-240V	360°	Ø45x78mm	100
4	BR-BB37-00420	LED Fil. Decorativ	4W	G45	2200K	360LM	E27	220-240V	360°	Ø45x75mm	100
5	BR-BB39-00420	LED Fil. Decorativ	4W	T45	2200K	400LM	E27	220-240V	360°	Ø45x110mm	100
6	BR-BB46-00420	LED Fil. Decorativ	4W	ST46	2200K	350LM	E27	220-240V	360°	Ø64x143mm	50
7	BR-BB46-00620	LED Fil. Decorativ	6W	ST46	2200K	515LM	E27	220-240V	360°	Ø64x143mm	50
8	BR-BB46-60620	LED Fil. Dimabil	6W	ST46	2200K	515LM	E27	220-240V	360°	Ø64x143mm	50
9	BR-BB47-00620	LED Fil. Decorativ	6W	G95	2200K	510LM	E27	220-240V	360°	Ø95x135mm	20
10	BR-BB47-00620	LED Fil. Dimabil	6W	G95	2200K	540LM	E27	220-240V	360°	Ø95x135mm	20
11	BR-BB47-60620	LED Fil. Decorativ	4W	G125	2200K	350LM	E27	220-240V	360°	Ø125x175mm	20
12	BR-BB48-00620	LED Fil. Decorativ	6W	G125	2200K	515LM	E27	220-240V	360°	Ø125x175mm	20
13	BR-BB50-00420	LED Fil. Decorativ	4W	DM110	2200K	350LM	E27	220-240V	300°	Ø120x180mm	20
14	BR-BB53-00420	LED Fil. Decorativ	4W	CR110	2200K	350LM	E27	220-240V	300°	Ø108x140mm	20
15	BR-BB56-00420	LED Fil. Decorativ	4W	FL95	2200K	350LM	E27	220-240V	300°	Ø95x125mm	20
16	BR-BB57-00420	LED Fil. Decorativ	4W	WL100	2200K	350LM	E27	220-240V	300°	Ø100x140mm	20
17	BR-BB59-00420	LED Fil. Decorativ	4W	LM125	2200K	350LM	E27	220-240V	300°	Ø125x175mm	20
18	BR-BB62-60620	LED Fil. Dimabil	6W	T30-200	2200K	515LM	E27	220-240V	360°	Ø30x200mm	50

SURSE LED DECORATIVE - E27

NR.	COD	DENUMIRE	PUTERE (W)	CULOARE CORP	TEMP. CULOARE	FLUX LUMINOS	SOCLU	VOLTAJ (VAC)	UNGHII DISPERSIE	DIMENSIUNI CORP (mm)	BAX (buc)
1	BR-BB01-42420	Sursă LED	24W	ROȘU	3000K	1900LM	E27	230V	180°	Ø220mm	1
2	BR-BB01-43220	Sursă LED	32W	ROȘU	3000K	2500LM	E27	230V	180°	Ø260mm	1
3	BR-BB01-43223	Sursă LED	32W	ROȘU	6400K	2500LM	E27	230V	180°	Ø260mm	1
4	BR-BB01-52423	Sursă LED	24W	VERDE	6500K	1900LM	E27	230V	180°	Ø220mm	1
5	BR-BB01-53220	Sursă LED	25W	VERDE	3000K	2500LM	E27	230V	180°	Ø260mm	1
6	BR-BB01-53223	Sursă LED	25W	VERDE	6400K	2500LM	E27	230V	180°	Ø260mm	1
7	BR-BB01-62420	Sursă LED	24W	ALBASTRU	3000K	1900LM	E27	230V	180°	Ø220mm	1
8	BR-BB01-62423	Sursă LED	24W	ALBASTRU	6500K	1900LM	E27	230V	180°	Ø260mm	1
9	BR-BB01-63220	Sursă LED	25W	ALBASTRU	3000K	2500LM	E27	230V	180°	Ø260mm	1

SUSPENSII DECORATIVE PENTRU SURSE LED - E27

NR.	COD	DENUMIRE	CULOARE	SOCLU	DIMENSIUNI (mm)	BAX (buc)
10	BR-BY45-00102	Suspensie cablu	ROȘU	E27	1000mm	1
11	BR-BY45-00103	Suspensie cablu	VERDE	E27	1000mm	1
12	BR-BY45-00200	Suspensie cablu	BRUN	E27	1000mm	1
13	BR-BY45-00201	Susp. cablu metalic	NEGRU ANTIC	E27	1000mm	1



TUBURI LED TIP T8 - 60CM, 120CM, 150CM - G13												
NR.	COD	DENUMIRE	PUTERE (W)	TIP	TEMPERATURĂ CULOARE	FLUX LUMINOS	SOCLU	VOLTAJ (VAC)	UNGHI DISPERSIE	DIMENSIUNI (mm)	BAX (buc)	
1	BR-BA52-00680	Tub LED 600MM	9W	T8	3000K	900LM	G13	220-240V	270°	Alim. 2 Capete	25	
2	BR-BA52-00681	Tub LED 600MM	9W	T8	4000K	900LM	G13	220-240V	270°	Alim. 2 Capete	25	
3	BR-BA52-00683	Tub LED 600MM	9W	T8	6500K	900LM	G13	220-240V	270°	Alim. 2 Capete	25	
4	BR-BA52-01280	Tub LED 1200MM	18W	T8	3000K	1800LM	G13	220-240V	270°	Alim. 2 Capete	25	
5	BR-BA52-01281	Tub LED 1200MM	18W	T8	4000K	1800LM	G13	220-240V	270°	Alim. 2 Capete	25	
6	BR-BA52-01283	Tub LED 1200MM	18W	T8	6500K	1800LM	G13	220-240V	270°	Alim. 2 Capete	25	
7	BR-BA52-01580	Tub LED 1500MM	24W	T8	3000K	2400LM	G13	220-240V	270°	Alim. 2 Capete	25	
8	BR-BA52-01581	Tub LED 1500MM	24W	T8	4000K	2400LM	G13	220-240V	270°	Alim. 2 Capete	25	
9	BR-BA52-01583	Tub LED 1500MM	24W	T8	6500K	2400LM	G13	220-240V	270°	Alim. 2 Capete	25	
10	BR-BA52-20680	Tub LED 600MM	9W	T8	3000K	900LM	G13	220-240V	270°	Alim. 1 Cap	25	
11	BR-BA52-20681	Tub LED 600MM	9W	T8	4000K	900LM	G13	220-240V	270°	Alim. 1 Cap	25	
12	BR-BA52-20683	Tub LED 600MM	9W	T8	6500K	900LM	G13	220-240V	270°	Alim. 1 Cap	25	
13	BR-BA52-21281	Tub LED 1200MM	18W	T8	4000K	1800LM	G13	220-240V	270°	Alim. 1 Cap	25	
14	BR-BA52-21283	Tub LED 1200MM	18W	T8	6500K	1800LM	G13	220-240V	270°	Alim. 1 Cap	25	
15	BR-BA52-21581	Tub LED 1500MM	24W	T8	4000K	2400LM	G13	220-240V	270°	Alim. 1 Cap	25	
16	BR-BA52-21583	Tub LED 1500MM	24W	T8	6500K	2400LM	G13	220-240V	270°	Alim. 1 Cap	25	



LĂMPI DE EMERGENȚĂ LED REÎNCĂRCABILE (IP20) 240V										
NR.	COD	DENUMIRE	PUTERE (W.)	TEMP. CULOARE	NR. LED	FLUX LUMINOS	VOLTAJ (VDC)	BATERIE V / mAh	DIMENS. (mm)	CUT. (buc)
1	BR-BC01-00130	Corp emergență LED pt. perete	3W	6500K	30 LED	150L	240V	3,7 / 1200	205x65x230	1
2	BR-BC01-00330	Corp emergență LED pt. perete	4W	6500K	60 LED	330L	240V	3,7 / 2200	360x65x335	1
3	BR-BC01-00430	Corp emergență LED pt. perete	6W	6500K	90 LED	600L	240V	3,7 / 2200	500x65x335	1
4	BR-BC04-00230	Lampă emergență LED cu mâner	8W	6500K	48 LED	900L	240V	3,7 / 1200	Ø140x287	1




LANterne LED REÎNCĂRCABILE (IP20) AC/DC/USB										
NR.	COD	DENUMIRE	PUTERE (W.)	TEMP. CULOARE	NR. LED	FLUX LUMINOS	VOLTAJ (AC/DC)	BATERIE V / mAh	DIMENS. (mm)	BAX (buc)
1	BR-BC03-00100	Lanternă cu LED, TR010-3	3W	6500K	1 LED	120L	240VAC	3,7 / 1200	Ø87x220	30
2	BR-BC03-00130	Lanternă cu LED, TR010	1W	6500K	1 LED	120L	240VAC	3,7 / 1200	Ø91x220	30
3	BR-BC03-00137	Lanternă PowerLED, TR013	10W	6500K	1 LED	400L	240VDC	3,7 / 1200	Ø120x210	10
4	BR-BC03-00161	Lanternă MultiLED, TR016	5W	6500K	- LED	300L	240VDC	3,7 / 2200	Ø125x160	10
5	BR-BC03-00187	Lanternă MultiLED, TR018	15W	6500K	- LED	450L	240VDC	3,7 / 2200	Ø132x224	8

NOU



BANDĂ LED, 60LED/ML - 120LED/ML. (IP20-IP54) 12V-24V										
NR.	COD	DENUMIRE	PUTERE (W/m)	TEMPERATURĂ CULOARE	FLUX LUMINOS	NR. LED/M.	VOLTAJ (VAC)	CLASĂ PROTECȚIE	DIMENSIUNI (M)	BAX (buc)
1	BR-BS01-00105	Bandă LED	4.8W/M	VERDE	3528	60LED/M	12VDC	IP20	5M	250
2	BR-BS01-00106	Bandă LED	4.8W/M	ALBASTRU	3528	60LED/M	12VDC	IP20	5M	250
3	BR-BS01-00300	Bandă LED	14.4W/M	ALB CALD	5050	60LED/M	12VDC	IP20	5M	250
4	BR-BS01-00301	Bandă LED	14.4W/M	ALB NEUTRU	5050	60LED/M	12VDC	IP20	5M	250
5	BR-BS01-00303	Bandă LED	14.4W/M	ALB RECE	5050	60LED/M	12VDC	IP20	5M	250
6	BR-BS01-00304	Bandă LED	14.4W/M	ROȘU	5050	60LED/M	12VDC	IP20	5M	250
7	BR-BS01-00305	Bandă LED	14.4W/M	VERDE	5050	60LED/M	12VDC	IP20	5M	250
8	BR-BS01-00306	Bandă LED	14.4W/M	ALBASTRU	5050	60LED/M	12VDC	IP20	5M	250
9	BR-BS01-00309	Bandă LED	14.4W/M	RGB	5050	60LED/M	12VDC	IP20	5M	250
10	BR-BS01-00310	Bandă LED	14.4W/M	ALB CALD	5050	60LED/M	24VDC	IP20	5M	250
11	BR-BS01-00311	Bandă LED	14.4W/M	ALB NEUTRU	5050	60LED/M	24VDC	IP20	5M	250
12	BR-BS01-00313	Bandă LED	14.4W/M	ALB RECE	5050	60LED/M	24VDC	IP20	5M	250
13	BR-BS01-00319	Bandă LED	14.4W/M	RGB	5050	60LED/M	24VDC	IP20	5M	250
14	BR-BS01-00409	Bandă LED	14.4W/M	RGB	5050	60LED/M	12VDC	IP54	5M	250
15	BR-BS01-10810	Bandă LED	12W/M	ALB CALD	2835	120LED/M	24VDC	IP54	5M	100
16	BR-BS01-10811	Bandă LED	12W/M	ALB NEUTRU	2835	120LED/M	24VDC	IP54	5M	100
17	BR-BS01-10813	Bandă LED	12W/M	ALB RECE	2835	120LED/M	24VDC	IP54	5M	100
18	BR-BS01-00611	Bandă LED	20W/M	ALB NEUTRU	2835	120LED/M	24VDC	IP20	5M	100
19	BR-BS01-00613	Bandă LED	18W/M	ALB RECE	2835	120LED/M	24VDC	IP20	5M	100
20	BR-BS01-00710	Bandă LED	8W/M	3000K	2835	60LED/M	24VDC	IP20	5M	100
21	BR-BS01-00711	Bandă LED	8W/M	4000K	2835	60LED/M	24VDC	IP20	5M	100
22	BR-BS01-00713	Bandă LED	8W/M	6500K	2835	60LED/M	24VDC	IP20	5M	100
23	BR-BS01-00810	Bandă LED	12W/M	ALB CALD	2835	120LED/M	24VDC	IP20	5M	100
24	BR-BS01-00811	Bandă LED	12W/M	ALB NEUTRU	2835	120LED/M	24VDC	IP20	5M	100
25	BR-BS01-00813	Bandă LED	12W/M	ALB RECE	2835	120LED/M	24VDC	IP20	5M	100

NOU



BANDĂ LED 168LED/ML, 180LED/ML. (IP20) / BANDĂ LED COB 10W/ML. (IP20)										
NR.	COD	DENUMIRE	PUTERE (W/M.)	TEMP. CULOARE	FLUX LUMEN/M.	NR. LED/M.	VOLTAJ (VDC)	CLASĂ PROTECȚIE	DIMENSIUNI (M)	BAX (buc)
1	BR-BS01-00910	Bandă LED	16W/M	3000K	2835	180LED/M	24VDC	IP20	20M	1
2	BR-BS01-00911	Bandă LED	16W/M	4000K	2835	180LED/M	24VDC	IP20	20M	1
3	BR-BS01-00913	Bandă LED	16W/M	6500K	2835	180LED/M	24VDC	IP20	20M	1
4	BR-BS01-01210	Bandă LED	13W/M	ALB CALD	2835	168LED/M	24VDC	IP20	5M	100
5	BR-BS01-01211	Bandă LED	13W/M	ALB NEUTRU	2835	168LED/M	24VDC	IP20	5M	100
6	BR-BS01-01213	Bandă LED	13W/M	ALB RECE	2835	168LED/M	24VDC	IP20	5M	100
7	BR-BS01-01410	Bandă LED	20W/M	3000K	2000	240LED	24VDC	IP20	10M	1
8	BR-BS01-01411	Bandă LED	20W/M	4000K	2000	240LED	24VDC	IP20	10M	1
9	BR-BS01-01413	Bandă LED	20W/M	6500K	2000	240LED	24VDC	IP20	10M	1
10	BR-BS01-01418	Bandă LED	12W/M	RGBW+CW	1600	96LED/M	24VDC	IP20	20M	1
11	BR-BS01-03000	B. LED COB 320°	10W/M	3000K	1050	10W/M	12VDC	IP20	10M	1
12	BR-BS01-03001	B. LED COB 320°	10W/M	4000K	1050	10W/M	12VDC	IP20	10M	1
13	BR-BS01-03003	B. LED COB 320°	10W/M	6500K	1050	10W/M	12VDC	IP20	10M	1
14	BR-BS01-03010	B. LED COB 320°	10W/M	3000K	1050	10W/M	24VDC	IP20	10M	1
15	BR-BS01-03011	B. LED COB 320°	10W/M	4000K	1050	10W/M	24VDC	IP20	10M	1
16	BR-BS01-03013	B. LED COB 320°	10W/M	6500K	1050	10W/M	24VDC	IP20	10M	1

NOU



LED MODULE (IP67) 12V										
NR.	COD	DENUMIRE	PUTERE (W)	TEMP. CULOARE	NR. LED/SET	FORMĂ CORP	VOLTAJ (VDC)	CLASĂ PROTECȚIE	DIMENS. (mm)	CUT. (buc)
1	BR-BS04-00204	Șir module LED	1.2W	ROȘU	20 buc	Dreptunghi	12V	IP67	70x15mm	1
2	BR-BS04-00205	Șir module LED	1.2W	VERDE	20 buc	Dreptunghi	12V	IP67	70x15mm	1
3	BR-BS04-00206	Șir module LED	1.2W	ALBASTRU	20 buc	Dreptunghi	12V	IP67	70x15mm	1
4	BR-BS04-00303	Șir module LED	1.5W	ALB	25 buc	Pătrat	12V	IP67	-	1
5	BR-BS04-00306	Șir module LED	1.5W	ALBASTRU	25 buc	Pătrat	12V	IP67	-	1

IP67

CONTROLER PENTRU BANDĂ LED RGBW+CW / RGB, IP20								
NR.	COD	DENUMIRE	TEMPERATURĂ CULOARE	PUTERE MAX. (W)	VOLTAJ (VDC)	CLASĂ PROTECȚIE	CUT (buc)	
1	BR-BY30-01140	LED Controller 5 canale	RGBW+CW	480W	12-24V	IP20	100	
2	BR-BY30-01110	LED Controller RF	RGB	180W	12-24V	IP20	50	
3	BR-BY30-01120	LED Controller, RF, touch screen	RGB	216W	12-24V	IP20	100	
4	BR-BY30-01130	LED Controller, IR24	RGB	72W	12-24V	IP20	100	



LED DRIVER IP20 (230VAC / 12VDC, 24VDC)								
NR.	COD	DENUMIRE	PUTERE (W)	VOLTAJ (VDC)	CLASĂ PROTECȚIE	DIMENSIUNE CORP (mm)	BAX (buc)	
1	BR-BY02-00250	LED DRIVER	25W	12V	IP20	85x57x34mm	60	
2	BR-BY02-00600	LED DRIVER	60W	12V	IP20	160x40x33mm	60	
3	BR-BY02-01000	LED DRIVER	100W	12V	IP20	190x46x35mm	60	
4	BR-BY02-01500	LED DRIVER	150W	12V	IP20	200x46x37mm	60	
5	BR-BY02-02000	LED DRIVER	200W	12V	IP20	200x58x40mm	40	
6	BR-BY02-02500	LED DRIVER	250W	12V	IP20	222x68x41mm	40	
7	BR-BY02-03500	LED DRIVER	350W	12V	IP20	222x68x41mm	40	
8	BR-BY02-10250	LED DRIVER	25W	24V	IP20	85x57x34mm	60	
9	BR-BY02-10600	LED DRIVER	60W	24V	IP20	160x40x33mm	60	
10	BR-BY02-11000	LED DRIVER	100W	24V	IP20	190x46x35mm	60	
11	BR-BY02-11500	LED DRIVER	150W	24V	IP20	200x46x37mm	60	
12	BR-BY02-12500	LED DRIVER	250W	24V	IP20	222x68x41mm	40	
13	BR-BY02-13500	LED DRIVER	350W	24V	IP20	222x68x41mm	10	



TRAF PENTRU BANDĂ LED - IP20 (24VDC)								
NR.	COD	DENUMIRE	PUTERE (W)	VOLTAJ (VDC)	AMPERAJ (A)	CLASĂ PROTECȚIE	DIMENSIUNE CORP (mm)	BAX (buc)
1	BR-BY02-20600	TRAF PENTRU LED	60W	24V	2,5A	IP20	150x35x23mm	60
2	BR-BY02-21000	TRAF PENTRU LED	100W	24V	4,2A	IP20	143x48x23mm	60
3	BR-BY02-21500	TRAF PENTRU LED	150W	24V	4,2A	IP20	185x48x23mm	60
4	BR-BY02-22500	TRAF PENTRU LED	250W	24V	10,5A	IP20	210x63x55mm	40



TRAF PENTRU BANDĂ LED - IP67 (24VDC)								
NR.	COD	DENUMIRE	PUTERE (W)	VOLTAJ (VDC)	CLASĂ PROTECȚIE	DIMENSIUNE CORP (mm)	CUT. (buc)	
1	BR-BY01-00600	TRAF PENTRU LED	60W	24V	IP67	130x44x21mm	1	
2	BR-BY01-01000	TRAF PENTRU LED	100W	24V	IP67	170x65x31mm	1	
3	BR-BY01-01500	TRAF PENTRU LED	150W	24V	IP67	190x65x31mm	1	
4	BR-BY01-02500	TRAF PENTRU LED	250W	24V	IP67	210x65x31mm	1	



IP54


FURTUN LED LUMINOS FLEX (IP54) 220V, 120LED/ML										
NR.	COD	DENUMIRE	PUTERE (W/M.)	TEMP. CULOARE	FLUX LUMEN/M.	NR. LED/M.	VOLTAJ (VDC)	CLASĂ PROTECȚIE	DIMENSIUNI (M/rolă)	BAX (buc)
1	BR-BS01-00500	FURTUN LED FLEX	8W/mt	3000K	950lm/m	120LED/M	220V	IP54	100M	1
2	BR-BS01-00501	FURTUN LED FLEX	8W/mt	4000K	950lm/m	120LED/M	220V	IP54	100M	1
3	BR-BS01-00503	FURTUN LED FLEX	8W/mt	6500K	950lm/m	120LED/M	220V	IP54	100M	1
4	BR-BS01-00509	FURTUN LED FLEX	13W/mt	RGB	950lm/m	120LED/M	220V	IP54	100M	1

ACCESORII PENTRU FURTUN LED LUMINOS FLEX					
NR.	COD	DENUMIRE / DESCRIERE	VOLTAJ (VDC)	CLASĂ PROTECȚIE	BAX (buc)
1	BR-BS01-99906	CABLU ALIMENTARE PENTRU FURTUN LUMINOS 8x14	220V	IP20	1
2	BR-BS01-99908	CABLU ALIMENTARE CU TELECOMANDĂ PT. FURTUN LUMINOS 6,5x16 RGB	220V	IP65	1
3	BR-BS01-99909	CABLU ALIMENTARE PENTRU BANDĂ LED 5050 RGB 50M	220V	IP20	1
4	BR-BS01-99912	CAPAC ALB PENTRU FURTUN LUMINOS 8X14mm	-	IP20	1
5	BR-BS01-99913	CAPAC ALB PENTRU FURTUN LUMINOS RGB 6,5X16mm	-	IP20	1
6	BR-BS01-99922	CONECTOR ÎMBINARE PENTRU FURTUN LUMINOS 8X14mm	-	IP20	1
7	BR-BS01-99923	CONECTOR ÎMBINARE PENTRU FURTUN LUMINOS RGB 6,5X16mm	-	IP20	1



IP65

FURTUN LED LUMINOS MAT NEON FLEX (IP65) 220V, 120LED/ML										
NR.	COD	DENUMIRE	PUTERE (W/M.)	TEMP. CULOARE	FLUX LUMEN/M.	DIMENS. FURTUN	VOLTAJ (VDC)	CLASĂ PROTECȚIE	DIMENS. (M/rolă)	BAX (buc)
1	BR-BS02-00010	FURTUN LED NEON FLEX	6W/m	3000K	350lm/m	8x16mm	220V	IP54	100M	1
2	BR-BS02-00011	FURTUN LED NEON FLEX	6W/m	4000K	350lm/m	8x16mm	220V	IP54	100M	1
3	BR-BS02-00013	FURTUN LED NEON FLEX	6W/m	6500K	350lm/m	8x16mm	220V	IP54	100M	1
4	BR-BS02-00014	FURTUN LED NEON FLEX	6W/m	ROȘU	350lm/m	8x16mm	220V	IP54	100M	1
5	BR-BS02-00015	FURTUN LED NEON FLEX	6W/m	VERDE	350lm/m	8x16mm	220V	IP54	100M	1
6	BR-BS02-00016	FURTUN LED NEON FLEX	6W/m	BLUE	350lm/m	8x16mm	220V	IP54	100M	1



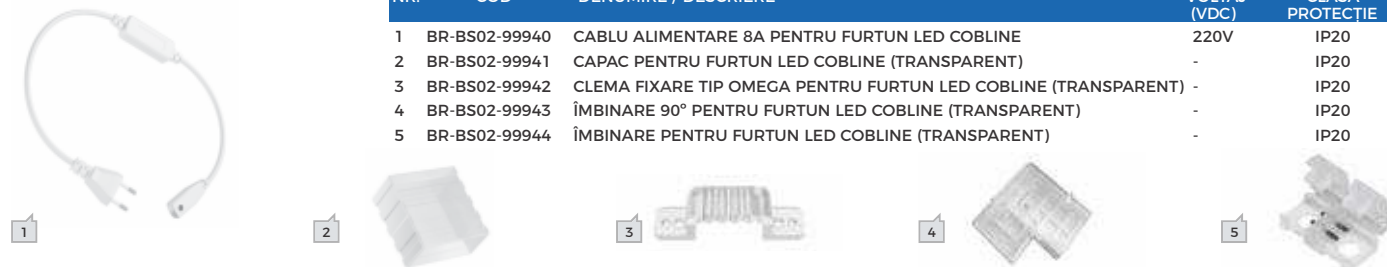
ACCESORII PENTRU FURTUN LED LUMINOS NEON FLEX					
NR.	COD	DENUMIRE / DESCRIERE	VOLTAJ (VDC)	CLASĂ PROTECȚIE	BAX (buc)
1	BR-BS02-90001	CABLU ALIMENTARE PENTRU FURTUN LUMINOS NEON 8x16	220V	IP20	1
2	BR-BS02-90020	CONECTOR ÎMBINARE PENTRU FURTUN LUMINOS NEON 8X16mm	-	IP20	1
3	BR-BS02-90021	CAPAC ALB PENTRU FURTUN LUMINOS NEO 8X16mm	-	IP20	1



IP54

FURTUN LED COBLINE (IP54) 220V										
NR.	COD	DENUMIRE	PUTERE (W/M.)	TEMP. CULOARE	FLUX LUMEN/M.	DIMENS. BANDĂ	VOLTAJ (VDC)	CLASĂ PROTECȚIE	DIMENS. (M/rolă)	BAX (buc)
1	BR-BS02-00710	FURTUN LED COBLINE	12W/m	3000K	1250lm/m	10mm	220V	IP54	50M	1
2	BR-BS02-00711	FURTUN LED COBLINE	12W/m	4000K	1250lm/m	10mm	220V	IP54	50M	1
3	BR-BS02-00713	FURTUN LED COBLINE	12W/m	6500K	1250lm/m	10mm	220V	IP54	50M	1

ACCESORII PENTRU FURTUN LED COBLINE					
NR.	COD	DENUMIRE / DESCRIERE	VOLTAJ (VDC)	CLASĂ PROTECȚIE	BAX (buc)
1	BR-BS02-99940	CABLU ALIMENTARE 8A PENTRU FURTUN LED COBLINE	220V	IP20	1
2	BR-BS02-99941	CAPAC PENTRU FURTUN LED COBLINE (TRANSPARENT)	-	IP20	1
3	BR-BS02-99942	CLEMA FIXARE TIP OMEGA PENTRU FURTUN LED COBLINE (TRANSPARENT)	-	IP20	1
4	BR-BS02-99943	ÎMBINARE 90° PENTRU FURTUN LED COBLINE (TRANSPARENT)	-	IP20	1
5	BR-BS02-99944	ÎMBINARE PENTRU FURTUN LED COBLINE (TRANSPARENT)	-	IP20	1



NOU



1.6

IP44

TUB LUMINOS LED (1-2 CANALE, IP44) 240V

NR.	COD	DENUMIRE	PUTERE (W/M.)	TEMP. CULOARE	NR. LED/M.	DIMENS. FURTUN	VOLTAJ (VDC)	CLASĂ PROTECȚIE	DIMENS. (M/rolă)	BAX (buc)
1	BR-BS03-00010	TUB LUMINOS LED 1CANAL	3W/m	3000K	36LED/M	Ø13mm	240V	IP44	50M	1
2	BR-BS03-00013	TUB LUMINOS LED 1CANAL	3W/m	6500K	36LED/M	Ø13mm	240V	IP44	50M	1
3	BR-BS03-00014	TUB LUMINOS LED 1CANAL	3W/m	ROȘU	36LED/M	Ø13mm	240V	IP44	50M	1
4	BR-BS03-00015	TUB LUMINOS LED 1CANAL	3W/m	VERDE	36LED/M	Ø13mm	240V	IP44	50M	1
5	BR-BS03-00016	TUB LUMINOS LED 1CANAL	3W/m	BLUE	36LED/M	Ø13mm	240V	IP44	50M	1
6	BR-BS03-00020	TUB LUMINOS LED 2CANALE	3W/m	3000K	36LED/M	Ø13mm	240V	IP44	50M	1
7	BR-BS03-00023	TUB LUMINOS LED 2CANALE	3W/m	6500K	36LED/M	Ø13mm	240V	IP44	50M	1
8	BR-BS03-00024	TUB LUMINOS LED 2CANALE	3W/m	ROȘU	36LED/M	Ø13mm	240V	IP44	50M	1
9	BR-BS03-00026	TUB LUMINOS LED 2CANALE	3W/m	BLUE	36LED/M	Ø13mm	240V	IP44	50M	1
10	BR-BS03-00029	TUB LUMINOS LED 2CANALE	3W/m	MULTICOLOR	36LED/M	Ø13mm	240V	IP44	50M	1



2.7

IP44



3.8

IP44



4

IP44



5.9

IP44



10

IP44



1



5

ACCESORII PENTRU TUB LED LUMINOS LED - IP44

NR.	COD	DENUMIRE	CULOARE	NR. CANALE	DIMENSIUNE (mm)	VOLTAJ (VDC)	CLASĂ PROTECȚIE	BAX (buc)
1	BR-BS03-99000	CABLU ALIMENTARE TUB LUMINOS	ALB	1	Ø11mm	240V	IP44	1
2	BR-BS03-99001	CAPAC PT. TUB LUMINOS	TRANSPARENT	1	Ø11mm	240V	IP44	1
3	BR-BS03-99002	MUFĂ DE ÎMBINARE LINIARĂ	ALB	1	Ø11mm	240V	IP44	1
4	BR-BS03-99004	PROGRAMATOR PT TUB LUMINOS 50M	ALB	2	Ø11mm	240V	IP44	1
5	BR-BS03-99005	CABLU ALIMENTARE TUB LUMINOS	ALB	2	Ø11mm	240V	IP44	1
6	BR-BS03-99006	CAPAC PT. TUB LUMINOS	TRANSPARENT	2	Ø11mm	240V	IP44	10b./pac
7	BR-BS03-99007	MUFĂ DE ÎMBINARE LINIARĂ	ALB	2	Ø11mm	240V	IP44	2b./pac



1.2

NOU


IP44



3.7

INSTALAȚII LED EXTENSIBILE (IP44) 240V

NR.	COD	DENUMIRE	PUTERE (W/M.)	TEMP. CULOARE	NR. LED/SET	CULOARE CABLU	VOLTAJ (VDC)	CLASĂ PROTECȚIE	DIMENS. (M)	BAX (buc)
1	BR-BS03-00040	INSTALAȚIE EXTENSIBILĂ	3W/set	3000K	50 LED	Verde	240V	IP44	5M	1
2	BR-BS03-00043	INSTALAȚIE EXTENSIBILĂ	3W/set	6500K	50 LED	Verde	240V	IP44	5M	1
3	BR-BS03-00050	INSTALAȚIE EXTENSIBILĂ	3W/set	3000K	50 LED	Alb	240V	IP44	5M	1
4	BR-BS03-00053	INSTALAȚIE EXTENSIBILĂ	3W/set	6500K	50 LED	Alb	240V	IP44	5M	1
5	BR-BS03-00054	INSTALAȚIE EXTENSIBILĂ	3W/set	ROȘU	50 LED	Alb	240V	IP44	5M	1
6	BR-BS03-00056	INSTALAȚIE EXTENSIBILĂ	3W/set	BLUE	50 LED	Alb	240V	IP44	5M	1
7	BR-BS03-00059	INSTALAȚIE EXTENSIBILĂ	3W/set	MULTICOLOR	50 LED	Alb	240V	IP44	5M	1




1



2.3

ACCESORII PENTRU INSTALAȚII LED EXTENSIBILE - (50LED, IP44)

NR.	COD	DENUMIRE	CULOARE	DIMENSIUNE CABLU	VOLTAJ (VDC)	CLASĂ PROTECȚIE	CUT (buc)
1	BR-BS03-99008	CABLU ALIMENTARE PT. INST. EXTENSIBILĂ 50LED	VERDE	1.5M	240V	IP44	2b./pac
2	BR-BS03-99009	CABLU ALIMENTARE PT. INST. EXTENSIBILĂ 50LED	ALB	1.5M	240V	IP44	2b./pac
3	BR-BS03-99010	CABLU ALIMENTARE PT. INST. EXTENSIBILĂ 50LED	ALB	3M	240V	IP44	1b./pac



GHIRLANDE LED EXTENSIBILE (IP44) 240V

NR.	COD	DENUMIRE	PUTERE (W/M.)	TEMP. CULOARE	NR. LED/SET	CULOARE CABLU	VOLTAJ (VDC)	CLASĂ PROTECȚIE	DIMENS. (M)	BAX (buc)
1	BR-BS03-00060	GHIRLANDĂ EXTENSIBILĂ	7W/set	3000K	216 LED	Alb	240V	IP44	5M	1
2	BR-BS03-00063	GHIRLANDĂ EXTENSIBILĂ	7W/set	6500K	216 LED	Alb	240V	IP44	5M	1
3	BR-BS03-00064	GHIRLANDĂ EXTENSIBILĂ	7W/set	ROȘU	216 LED	Alb	240V	IP44	5M	1
4	BR-BS03-00066	GHIRLANDĂ EXTENSIBILĂ	7W/set	ALBASTRU	216 LED	Alb	240V	IP44	5M	1
5	BR-BS03-00070	GHIRLANDĂ EXT. CU FLASH	4W/set	3000K	56+8 LED	Alb	240V	IP44	1.6M	1
6	BR-BS03-00073	GHIRLANDĂ EXT. CU FLASH	4W/set	6500K	56+8 LED	Alb	240V	IP44	1.6M	1
7	BR-BS03-00074	GHIRLANDĂ EXT. CU FLASH	4W/set	ROȘU	56+8 LED	Alb	240V	IP44	1.6M	1
8	BR-BS03-00076	GHIRLANDĂ EXT. CU FLASH	4W/set	ALBASTRU	56+8 LED	Alb	240V	IP44	1.6M	1



ACCESORII PENTRU GHIRLANDE LED EXTENSIBILE - (50LED, IP44)

NR.	COD	DENUMIRE	CULOARE	DIMENSIUNE CABLU	VOLTAJ (VDC)	CLASĂ PROTECȚIE	CUT (buc)
1	BR-BS03-99011	CABLU ALIMENTARE PT. GHIRLANDĂ EXTENSIBILĂ	ALB	1.5M	240V	IP44	1
2	BR-BS03-99012	CABLU ALIMENTARE PT. GHIRLANDĂ EXTENSIBILĂ	ALB	3M	240V	IP44	1
3	BR-BS03-99013	CABLU ALIM. CU FLASH PT. GHIRLANDĂ EXT.	ALB	1.5M	240V	IP44	1
4	BR-BS03-99014	CABLU ALIM. CU FLASH PT. GHIRLANDĂ EXT.	ALB	3M	240V	IP44	1



PERDELE LED EXTENSIBILE (IP44) 240V

NR.	COD	DENUMIRE	PUTERE (W/M.)	TEMP. CULOARE	NR. LED/SET	CULOARE CABLU	VOLTAJ (VDC)	CLASĂ PROTECȚIE	DIMENS. (M)	CUT (buc)
1	BR-BS03-00090	PERDEA EXTENSIBILĂ	1W/set	3000K	15 LED	Alb	240V	IP44	1.5M	2b./pac
2	BR-BS03-00093	PERDEA EXTENSIBILĂ	1W/set	6500K	15 LED	Alb	240V	IP44	1.5M	2b./pac
3	BR-BS03-00094	PERDEA EXTENSIBILĂ	1W/set	ROȘU	15 LED	Alb	240V	IP44	1.5M	2b./pac
4	BR-BS03-00096	PERDEA EXTENSIBILĂ	1W/set	ALBASTRU	15 LED	Alb	240V	IP44	1.5M	2b./pac
5	BR-BS03-00100	PERDEA EXTENSIBILĂ	2W/set	3000K	30 LED	Alb	240V	IP44	3M	1
6	BR-BS03-00103	PERDEA EXTENSIBILĂ	2W/set	6500K	30 LED	Alb	240V	IP44	3M	1
7	BR-BS03-00104	PERDEA EXTENSIBILĂ	2W/set	ROȘU	30 LED	Alb	240V	IP44	3M	1
8	BR-BS03-00106	PERDEA EXTENSIBILĂ	2W/set	ALBASTRU	30 LED	Alb	240V	IP44	3M	1



ACCESORII PENTRU PERDELE LED EXTENSIBILE - (50LED, IP44)

NR.	COD	DENUMIRE	CULOARE	DIMENSIUNE CABLU	VOLTAJ (VDC)	CLASĂ PROTECȚIE	CUT (buc)
1	BR-BS03-99015	CABLU ALIMENTARE PT. PERDEA EXTENSIBILĂ	ALB	1.5M	240V	IP44	2b./pac
2	BR-BS03-99016	CABLU ALIMENTARE PT. PERDEA EXTENSIBILĂ	ALB	3M	240V	IP44	1
3	BR-BS03-00080	LINEE ALIM. CU 12 INTRĂRI, FĂRĂ ȘTECHER	ALB	1.5M	240V	IP44	1

1-2

CORPURI EMERGENȚĂ - IP20 / IP43 / IP54 / IP65



Cod: BR-BC14-00553
Corp emerg. LED 2W 90MIN
230V IP20 + folie EXIT+OM



Cod: BR-BC14-00653
Corp emerg. LED 2W 90MIN
230V + folie „EXIT DREAPTA”



Cod: BR-BC14-00753
Corp emerg. LED 2W 90MIN
230V IP20 + folie „EXIT JOS”



Cod: BR-BC14-00800
Corp emergență LED 3W
120 MIN NM 220-240V IP54



Cod: BR-BC14-00853
Corp emerg. LED 2W 120MIN
230V IP20 - ind. „HIDRANT”



Cod: BR-BC14-00900
Corp emerg. LED 5W 180min
neperm. IP65 + folie „EXIT”



Cod: BR-BC14-01100
Corp emergență LED 2W
90 MIN NM 220-240V IP20



Cod: BR-BC14-01120
Corp emergență LED 3W
180 MIN M 230V ST IP43

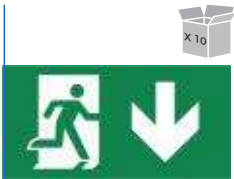


FOLII PENTRU CORPURI EMERGENȚĂ



Ptr. Cod: BC14-01100

Cod: BR-BC14-01301
Folie semn direcț. „săgeată
dreapta + semn om ușă”



Ptr. Cod: BC14-01100
Ptr. Cod: BC14-00900

Cod: BR-BC14-01302
Folie semn direcțional
„săgeată jos +semn om ușă”



Ptr. Cod: BC14-01100

Cod: BR-BC14-01303
Folie semn „EXIT +
semn om Ușă”



Ptr. Cod: BC14-01100

Cod: BR-BC14-01304
Folie semn „EXIT”



Ptr. Cod: BC14-01100

Cod: BR-BC14-01305
Folie semn „FIRE EXIT
+ semn om ușă”



Ptr. Cod: BC14-01100

Cod: BR-BC14-01306
Folie semn „WC” + semn
bărbat/femeie



Ptr. Cod: BC14-01100

Cod: BR-BC14-01307
Folie semn „IEȘIRE / EXIT”



Ptr. Cod: BC14-01100

Cod: BR-BC14-01308
Folie semn „HIDRANT”



Ptr. Cod: BC14-01100

Cod: BR-BC14-01309
Folie semn „H”



Ptr. Cod: BC14-01100
Ptr. Cod: BC14-00900

Cod: BR-BC14-01310
Folie semn direcțional
„Săgeată SUS”+semn om Ușă”



Ptr. Cod: BC14-00900

Cod: BR-BC14-01311
Folie semn „EXIT +
semn om Ușă”



Ptr. Cod: BC14-00900

Cod: BR-BC14-01312
Folie semn direcț. „săgeată
dreapta” + semn om ușă”



Ptr. Cod: BC14-00900

Cod: BR-BC14-01313
Folie semn „EXIT”



Ptr. Cod: BC14-00900

Cod: BR-BC14-01314
Folie semn „HIDRANT”



Ptr. Cod: BC14-01100
Ptr. Cod: BC14-00900

Cod: BR-BC14-01315
Folie semn direcț. „săgeată
stânga” + semn om ușă”



LĂMPI DE BIROU DIMABILE CU ÎNCĂRCĂTOR WIRELESS (IOS / ANDROID) - IP20

NR.	COD	DENUMIRE	PUTERE (W)	TEMP. CULOARE	FLUX LUMINOS	CULOARE CORP	VOLTAJ (VDC)	UNGHII DISPERSIE	FUNCȚII/ SPECIFICAȚII	BAX (buc)
1	BR-BK01-02680	Lampă Birou LED LB145	5W	3 ÎN 1	500LM	Alb	5V	120°	încărcare wireless	10
2	BR-BK01-02681	Lampă Birou LED LB145	5W	3 ÎN 1	500LM	Negru	5V	120°	încărcare wireless	10
3	BR-BK01-02781	Lampă Birou LED LB146	5W	3 ÎN 1	500LM	Negru	5V	120°	încărcare wireless	24



LĂMPI DE BIROU DIMABILE - IP20

NR.	COD	DENUMIRE	PUTERE (W)	TEMP. CULOARE	FLUX LUMINOS	CULOARE CORP	VOLTAJ (VDC)	UNGHII DISPERSIE	FUNCȚII/ SPECIFICAȚII	BAX (buc)
1	BR-BK01-00516	Lampă Birou LED LB124	4.5W	5000K	350LM	Alb	13.2V	120°	Dimabil	10
2	BR-BK01-00710	Lampă Birou LED LB125	5W	5000K	400LM	Albastru/ Galben	13.2V	120°	Dimabil	10
3	BR-BK01-01310	Lampă Birou LED LB131	7W	4500K	580LM	Alb	12V	120°	Dimabil	6
4	BR-BK01-01411	Lampă Birou LED LB132	7W	5000K	580LM	Negru	12V	120°	Dimabil	8



LĂMPI LED DE MASĂ DIMABILE, REÎNCĂRCABILE (USB Tip C) - IP44

NR.	COD	DENUMIRE	PUTERE (W)	TEMP. CULOARE	FLUX LUMINOS	CULOARE CORP	BATERIE V / mAh	DIMENS. (mm)	FUNCȚII/ SPECIFICAȚII	BAX (buc)
1	BR-BK06-00080	Lampă de masă Tower 1	3W	3000K	300LM	Alb	3.7 / 2600	Ø82x371	Reîncărcabil	12
2	BR-BK06-00081	Lampă de masă Tower 1	3W	3000K	300LM	Negru	3.7 / 2600	Ø82x371	Reîncărcabil	12
3	BR-BK06-00090	Lampă de masă Tower 2	3W	3 ÎN 1	300LM	Alb	3.7 / 2600	Ø138x276	Reîncărcabil	10
4	BR-BK06-00091	Lampă de masă Tower 2	3W	3 ÎN 1	300LM	Negru	3.7 / 2600	Ø138x276	Reîncărcabil	10
5	BR-BK06-00092	Lampă de masă Tower 2	3W	3 ÎN 1	300LM	Verde	3.7 / 2600	Ø138x276	Reîncărcabil	10
6	BR-BK06-01180	Lampă de masă Luxe-1	2W	3 ÎN 1	150LM	Alb	3.7 / 1800	Ø80x340	Reîncărcabil	20
7	BR-BK06-01181	Lampă de masă Luxe-1	2W	3 ÎN 1	150LM	Negru	3.7 / 1800	Ø80x340	Reîncărcabil	20
8	BR-BK06-01186	Lampă de masă Luxe-1	2W	3 ÎN 1	150LM	Auriu	3.7 / 1800	Ø80x340	Reîncărcabil	20



PLAFONIERE LED CU SENZOR DE MIȘCARE / KIT EMERGENȚĂ - IP20 / IP44 / IP54 / IP65												
NR.	COD	DENUMIRE	PUTERE (W)	TEMP. CULOARE	FLUX LUMINOS	GRAD PROT.	VOLTAJ (VAC)	UNGHI DISPERSIE	DIMENSIUNI / FUNCTII	BAX (buc)		
1	BR-BC15-00300	Plaf. LED Senzor ML300	15W	3000K	1460LM	IP20	220-240V	120°	Ø285x67mm	10		
2	BR-BC15-00310	Plaf. LED Senzor ML300	15W	4200K	1460LM	IP20	220-240V	120°	Ø285x67mm	10		
3	BR-BC15-00330	Plaf. LED Senzor ML300	15W	6500K	1460LM	IP20	220-240V	120°	Ø285x67mm	10		
4	BR-BC15-00480	Plaf. LED Senzor Grande	20W	4 ÎN 1	2000LM	IP54	220-240V	120°	Ø280x70mm	8		
5	BR-BC15-00580	Plaf. LED Senzor+Emergență 20W	20W	4 ÎN 1	2000LM	IP54	220-240V	120°	Ø280x70mm	8		
6	BR-BC15-00980	Plaf. LED cu Kit Emergență	18W	3 ÎN 1	2000LM	IP65	220-240V	120°	Ø222x48mm	10		
7	BR-BH15-01100	Plaf. LED Senzor Jade	18W	3000K	1740LM	IP44	220-240V	110°	Ø260x65mm	10		
8	BR-BH15-01110	Plaf. LED Senzor Jade	18W	4000K	1740LM	IP44	220-240V	110°	Ø260x65mm	10		
9	BR-BH15-01130	Plaf. LED Senzor Jade	18W	6500K	1740LM	IP44	220-240V	110°	Ø260x65mm	10		
10	BR-BC17-21100	Plaf. LED Senzor Bulkhead	15W	3000K	1460LM	IP54	220-240V	120°	Ø170x50mm	20		
11	BR-BC17-21130	Plaf. LED Senzor Bulkhead	15W	6500K	1460LM	IP54	220-240V	120°	Ø170x50mm	20		
12	BR-BG37-30710	Plaf. LED Senzor Napoli-PC	1xE27	Max.23W	Alb	IP65	220-240V	120°	Ø265X90mm	5		
13	BR-BG37-30712	Corp LED perete Napoli-PC	1xE27	Max.23W	Gri	IP65	220-240V	120°	Ø265X90mm	5		



PLAFONIERE LED BULKHEAD - IP54 / IP65												
NR.	COD	DENUMIRE	PUTERE (W)	TEMP. CULOARE	FLUX LUMINOS	GRAD PROT.	VOLTAJ (VAC)	UNGHI DISPERSIE	DIMENSIUNI (mm) / SPEC.	BAX (buc)		
1	BR-BC16-00300	Plafonieră LED Bulkhead	18W	3000K	1260LM	IP54	220-240V	120°	ELIPSĂ 220x54	20		
2	BR-BC16-00300.IP	Plafonieră LED Bulkhead	20W	3000K	1460LM	IP54	220-240V	120°	ELIPSĂ 220x54	24		
3	BR-BC17-00700	Plafonieră LED Bulkhead	8W	3000K	700LM	IP54	220-240V	120°	160x90x51	32		
4	BR-BC17-00730	Plafonieră LED Bulkhead	8W	6000K	700LM	IP54	220-240V	120°	160x90x51	32		
5	BR-BC17-00800	Plafonieră LED Bulkhead	12W	3000K	1140LM	IP54	220-240V	120°	205x105x53.5	32		
6	BR-BC17-00830	Plafonieră LED Bulkhead	12W	6500K	1140LM	IP54	220-240V	120°	205x105x53.5	32		
7	BR-BC17-00900	Plafonieră LED Bulkhead	18W	3000K	1780LM	IP54	220-240V	120°	260x135x58	24		
8	BR-BC17-00930	Plafonieră LED Bulkhead	18W	6400K	1780LM	IP54	220-240V	120°	260x135x58	24		
9	BR-BC17-01100	Plafonieră LED Bulkhead	12W	3000K	1140LM	IP54	220-240V	120°	Ø170x50	20		
10	BR-BC17-01200	Plafonieră LED Bulkhead	18W	3000K	1780LM	IP54	220-240V	120°	Ø200x55	20		
11	BR-BC18-00280	Plaf. LED Bulkhead, Alb	12W	3 ÎN 1	1320LM	IP65	220-240V	120°	206x105x46	20		
12	BR-BC18-00281	Plaf. LED Bulkhead, Negru	12W	3 ÎN 1	1320LM	IP65	220-240V	120°	206x105x46	20		
13	BR-BC18-00380	Plaf. LED Bulkhead, Alb	18W	3 ÎN 1	2020LM	IP65	220-240V	120°	267x137x46	20		
14	BR-BC18-00381	Plaf. LED Bulkhead, Negru	18W	3 ÎN 1	2020LM	IP65	220-240V	120°	267x137x46	20		
15	BR-BC18-00680	Plaf. LED Bulkhead, Alb	12W	3 ÎN 1	1320LM	IP65	220-240V	120°	Ø180x48	20		
16	BR-BC18-00681	Plaf. LED Bulkhead, Negru	12W	3 ÎN 1	1320LM	IP65	220-240V	120°	Ø180x48	20		
17	BR-BC18-00780	Plaf. LED Bulkhead, Alb	18W	3 ÎN 1	2020LM	IP65	220-240V	120°	Ø222x48	20		
18	BR-BC18-00781	Plaf. LED Bulkhead, Negru	18W	3 ÎN 1	2020LM	IP65	220-240V	120°	Ø222x48	20		
19	BR-BC18-30780	Plaf. LED Bulkhead, Alb	18W	3 ÎN 1	2020LM	IP65	220-240V	120°	SENZOR Ø222x48	20		
20	BR-BC18-30781	Plaf. LED Bulkhead, Negru	18W	3 ÎN 1	2020LM	IP65	220-240V	120°	SENZOR Ø222x48	20		



3 CCT - Color Temperature Changeable CCT Switch
 3000K 4000K 6500K
 3000K 4000K 6500K

LED 20.000 ORE 2 ANI GARANȚIE

CE LVD EMC COMPLIANT RoHS 0.0mg IP 54 IP 65 -20°C +40°C NON DIMAB



SPOTURI LED ROTABILE ÎNCASTRABILE - 230V, IP20

NR.	COD	PUTERE (W)	FLUX LUMINOS	TEMPERATURĂ CULOARE	CULOARE (corp)	GRAD DE PROTECȚIE	SOCLU	DIMENSIUNE (Ø mm)	UNGHII DISPERSIE	BAX (buc.)
1	BR-BD01-00780	7W	630LM	3 ÎN 1	Alb	IP54	G3	Ø 85MM	38°	100
2	BR-BD01-00781	7W	630LM	3 ÎN 1	Negru	IP54	G3	Ø 85MM	38°	100
3	BR-BD01-20180	6,5W	630LM	3 ÎN 1	Alb	IP20	G3	Ø 85MM	45°	60
4	BR-BD01-20181	6,5W	630LM	3 ÎN 1	Alb/Negru	IP20	G3	Ø 85MM	45°	60



SPOTURI LED ROTABILE ÎNCASTRABILE - 230V, IP20

NR.	COD	PUTERE (W)	FLUX LUMINOS	TEMPERATURĂ CULOARE	CULOARE (corp)	GRAD DE PROTECȚIE	SOCLU	DIMENSIUNE (Ø mm)	UNGHII DISPERSIE	BAX (buc.)
1	BR-BD02-00500	5W	380LM	3000K	Alb	IP20	G1	Ø 90MM	38°	100
2	BR-BD02-00510	5W	380LM	4200K	Alb	IP20	G1	Ø 90MM	38°	100
3	BR-BD02-00530	5W	380LM	6500K	Alb	IP20	G1	Ø 90MM	38°	100
4	BR-BD02-00580	5W	380LM	3 ÎN 1	Alb	IP20	G1	Ø 90MM	38°	100



SPOTURI LED ROTABILE ÎNCASTRABILE - 230V, IP20

NR.	COD	PUTERE (W)	FLUX LUMINOS	TEMPERATURĂ CULOARE	CULOARE (corp)	GRAD DE PROTECȚIE	SOCLU	DIMENSIUNE (Ø mm)	UNGHII DISPERSIE	BAX (buc.)
1	BR-BD02-00780	7W	630LM	3 ÎN 1	Alb	IP20	G1	Ø 85MM	38°	100
2	BR-BD02-00781	7W	630LM	3 ÎN 1	Negru	IP20	G1	Ø 85MM	38°	100
3	BR-BD02-00783	7W	630LM	3 ÎN 1	Gri	IP20	G1	Ø 85MM	38°	100



SPOTURI LED ROTABILE ÎNCASTRABILE - 230V, IP20

NR.	COD	PUTERE (W)	FLUX LUMINOS	TEMPERATURĂ CULOARE	CULOARE (corp)	GRAD DE PROTECȚIE	SOCLU	DIMENSIUNE (Ø mm)	UNGHII DISPERSIE	BAX (buc.)
1	BR-BD02-01000	10W	770LM	3000K	Alb	IP20	G1	Ø 112MM	38°	50
2	BR-BD02-01030	10W	770LM	6500K	Alb	IP20	G1	Ø 112MM	38°	50
3	BR-BD02-01080	10W	770LM	3 ÎN 1	Alb	IP20	G1	Ø 112MM	38°	50



SPOTURI LED ROTABILE ÎNCASTRABILE - 230V, IP20

NR.	COD	PUTERE (W)	FLUX LUMINOS	TEMPERATURĂ CULOARE	CULOARE (corp)	GRAD DE PROTECȚIE	SOCLU	DIMENSIUNE (Lxl MM)	UNGHII DISPERSIE	BAX (buc.)
1	BR-BD02-10500	5W	400LM	3000K	Alb	IP20	G1	90x90MM	38°	100
2	BR-BD02-10510	5W	400LM	4000K	Alb	IP20	G1	90x90MM	38°	100
3	BR-BD02-10530	5W	400LM	6500K	Alb	IP20	G1	90x90MM	38°	100



SPOTURI LED ROTABILE ÎNCASTRABILE - 230V, IP20

NR.	COD	PUTERE (W)	FLUX LUMINOS	TEMPERATURĂ CULOARE / FUNCȚII	CULOARE (corp)	GRAD DE PROTECȚIE	SOCLU	DIMENSIUNE (Lxl MM)	UNGHII DISPERSIE	BAX (buc.)
1	BR-BD02-10780	7W	630LM	3 ÎN 1	Alb	IP20	G1	85x85MM	38°	100
2	BR-BD02-10781	7W	630LM	3 ÎN 1	Negru	IP20	G1	85x85MM	38°	100
3	BR-BD02-10783	7W	630LM	3 ÎN 1	Gri	IP20	G1	85x85MM	38°	100



SPOTURI LED ROTABILE, DIMABILE, ÎNCASTRABILE - 230V, IP20

NR.	COD	PUTERE (W)	FLUX LUMINOS	TEMP. CULOARE / FUNCȚII	CULOARE (corp)	GRAD DE PROTECȚIE	SOCLU	DIMENSIUNE (Ø mm)	UNGHII DISPERSIE	BAX (buc.)
1	BR-BD02-60780	7W	630LM	3 ÎN 1 / Dimabil	Alb	IP20	G1	Ø 85MM	38°	100
2	BR-BD02-60781	7W	630LM	3 ÎN 1 / Dimabil	Negru	IP20	G1	Ø 85MM	38°	100
3	BR-BD01-60180	6,5W	630LM	3 ÎN 1 / Dimabil	Alb	IP20	G3	Ø 85MM	45°	60
4	BR-BD01-60181	6,5W	630LM	3 ÎN 1 / Dimabil	Alb/Negru	IP20	G3	Ø 85MM	45°	60



SPOTURI LED ROTABILE, DIMABILE, ÎNCASTRABILE - 230V, IP20										
NR.	COD	PUTERE (W)	FLUX LUMINOS	TEMP. CULOARE / FUNCȚII	CULOARE (corp)	GRAD DE PROTECȚIE	SOCLU	DIMENSIUNE (LxI MM)	UNGHII DISPERSIE	BAX (buc.)
1	BR-BD02-70780	7W	630LM	3 ÎN 1 / Dimabil	Alb	IP20	G1	85x85MM	38°	100
2	BR-BD02-70781	7W	630LM	3 ÎN 1 / Dimabil	Negru	IP20	G1	85x85MM	38°	100



SPOTURI LED COB ROTABILE ÎNCASTRABILE - 230V, IP20										
NR.	COD	PUTERE (W)	FLUX LUMINOS	TEMPERATURĂ CULOARE	CULOARE (corp)	GRAD DE PROTECȚIE	TIP / SOCLU	DIMENSIUNE (Ø mm)	UNGHII DISPERSIE	BAX (buc.)
1	BR-BD36-00300	30W	2700LM	3000K	Alb	IP20	COB / G1	Ø 170MM	38°	12
2	BR-BD36-00301	30W	2700LM	3000K	Negru	IP20	COB / G1	Ø 170MM	38°	12



SPOTURI LED COB ROTABILE ÎNCASTRABILE										
NR.	COD	PUTERE (W)	FLUX LUMINOS	TEMPERATURĂ CULOARE	CULOARE (corp)	GRAD DE PROTECȚIE	TIP / SOCLU	DIMENSIUNE (LxI MM)	UNGHII DISPERSIE	BAX (buc.)
1	BR-BD36-00510	30W	2700LM	3000K	Alb	IP20	COB / G1	170x165MM	38°	12
2	BR-BD36-00511	30W	2700LM	3000K	Negru	IP20	COB / G1	170x165MM	38°	12



SPOT LED LINEX CD10 - ÎNCASTRABILE - 230V, IP20										
NR.	COD	PUTERE (W)	FLUX LUMINOS	TEMPERATURĂ CULOARE	CULOARE (corp)	GRAD DE PROTECȚIE	SOCLU	DIMENSIUNE (Ø mm)	UNGHII DISPERSIE	BAX (buc.)
1	BR-BD37-00180	10W	1150LM	3 ÎN 1	Alb	IP20	G3	Ø 85MM	36°	30
2	BR-BD37-00181	10W	1150LM	3 ÎN 1	Negru	IP20	G3	Ø 85MM	36°	30



SPOT LED LINEX CD20 - ÎNCASTRABILE - 230V, IP20										
NR.	COD	PUTERE (W)	FLUX LUMINOS	TEMPERATURĂ CULOARE	CULOARE (corp)	GRAD DE PROTECȚIE	SOCLU	DIMENSIUNE (Ø mm)	UNGHII DISPERSIE	BAX (buc.)
1	BR-BD37-00280	20W	2020LM	3 ÎN 1	Alb	IP20	G3	Ø 110MM	36°	20
2	BR-BD37-00281	20W	2020LM	3 ÎN 1	Negru	IP20	G3	Ø 110MM	36°	20



SPOTURI LED FIXE ÎNCASTRABILE - 230V, IP20										
NR.	COD	PUTERE (W)	FLUX LUMINOS	TEMPERATURĂ CULOARE	CULOARE (corp)	GRAD DE PROTECȚIE	SOCLU	DIMENSIUNE (Ø mm)	UNGHII DISPERSIE	BAX (buc.)
1	BR-BD01-10180	9W	820LM	3 ÎN 1	Alb	IP54	G3	Ø 90x44	100°	50
2	BR-BD01-10181	9W	820LM	3 ÎN 1	Negru	IP54	G3	Ø 90x44	100°	50
3	BR-BD01-10280	14W	1200LM	3 ÎN 1	Alb	IP54	G3	Ø 115x55	100°	50



CORPURI SPOT LED LINIAR - LINEX LN6 - ÎNCASTRABILE - 230V, IP20										
NR.	COD	DENUMIRE	PUTERE (W)	TEMP. CULOARE	FLUX LUMINOS	CULOARE CORP	VOLTAJ (VAC)	UNGHII DISPERSIE	DIMENSIUNI / FUNCȚII	BAX (buc.)
1	BR-BD63-00200	Spot LED Liniar Linex LN6	9W	3000K	650LM	Alb	230V	24°	163x41x41	50
2	BR-BD63-00210	Spot LED Liniar Linex LN6	9W	4000K	650LM	Alb	230V	24°	163x41x41	50
3	BR-BD63-00280	Spot LED Liniar Linex LN6	9W	3 ÎN 1	765LM	Alb	230V	24°	163x41x41	30
4	BR-BD63-00281	Spot LED Liniar Linex LN6	9W	3 ÎN 1	765LM	Negru	230V	24°	163x41x41	30
5	BR-BD63-00300	Spot LED Liniar Linex LN12	12W	3000K	1300LM	Alb	230V	24°	313x41x41	50
6	BR-BD63-00310	Spot LED Liniar Linex LN12	12W	4000K	1300LM	Alb	230V	24°	313x41x41	50
7	BR-BD63-00380	Spot LED Liniar Linex LN12	12W	3 ÎN 1	1530LM	Alb	230V	24°	313x41x41	20
8	BR-BD63-00381	Spot LED Liniar Linex LN12	12W	3 ÎN 1	1530LM	Negru	230V	24°	313x41x41	20



1, 3, 5, 7

2, 4, 6



8, 10, 12

9, 11



13, 15, 17, 19

14, 16, 18, 20



21



22, 24, 25, 27

23, 26, 28



29, 31, 34

30, 32, 33, 35



36, 38, 41

37, 39, 40, 42



43, 45

44, 46



47, 49, 51, 53

48, 50, 52, 54



55, 57, 59, 61

56, 58, 60

SPOTURI LED PE ȘINĂ BIFAZICE (15W / 30W / 40W) - UNGHI FIX, IP20										
NR.	COD	DENUMIRE / TIP	PUTERE (W)	FLUX LUMINOS	TEMP. CULOARE	CULOARE CORP	VOLTAJ (VAC)	UNGHII DISPERSIE	DIMENSIUNI (mm) / SPEC.	BAX (buc)
1	BR-BD30-00200	Spot LED șină, COB	30W	2660LM	3000K	alb	220V	36°	Ø90x105x160	8
2	BR-BD30-00201	Spot LED șină, COB	30W	2660LM	3000K	negru	220V	36°	Ø90x105x160	8
3	BR-BD30-00210	Spot LED șină, COB	30W	2660LM	4000K	alb	220V	24°	Ø90x110x130	12
4	BR-BD30-00211	Spot LED șină, COB	30W	2660LM	4000K	negru	220V	24°	Ø90x110x130	12
5	BR-BD30-00220	Spot LED șină, COB	30W	2660LM	5000K	alb	220V	24°	Ø90x110x130	12
6	BR-BD30-00221	Spot LED șină, COB	30W	2660LM	5000K	negru	220V	24°	Ø90x110x130	12
7	BR-BD30-00230	Spot LED șină, COB	30W	2660LM	6500K	alb	220V	36°	Ø90x105x160	12
8	BR-BD30-00300	Spot LED șină, COB	30W	2660LM	3000K	alb	220V	36°	Ø80x105x160	12
9	BR-BD30-00301	Spot LED șină, COB	30W	2660LM	3000K	negru	220V	36°	Ø80x105x160	12
10	BR-BD30-00310	Spot LED șină, COB	30W	2660LM	4000K	alb	220V	36°	Ø80x105x160	12
11	BR-BD30-00311	Spot LED șină, COB	30W	2660LM	4000K	negru	220V	36°	Ø80x105x160	12
12	BR-BD30-00330	Spot LED șină, COB	30W	2660LM	6500K	alb	220V	36°	Ø80x105x160	12
13	BR-BD30-00400	Spot LED șină, COB	30W	2660LM	3000K	alb	220V	36°	Ø100x115x130	12
14	BR-BD30-00401	Spot LED șină, COB	30W	2660LM	3000K	negru	220V	36°	Ø100x115x130	12
15	BR-BD30-00410	Spot LED șină, COB	30W	2660LM	4000K	alb	220V	36°	Ø100x115x130	12
16	BR-BD30-00411	Spot LED șină, COB	30W	2660LM	4000K	negru	220V	36°	Ø100x115x130	12
17	BR-BD30-00420	Spot LED șină, COB	30W	2660LM	5000K	alb	220V	36°	Ø100x115x130	12
18	BR-BD30-00421	Spot LED șină, COB	30W	2660LM	5000K	negru	220V	36°	Ø100x115x130	12
19	BR-BD30-00430	Spot LED șină, COB	30W	2660LM	6500K	alb	220V	36°	Ø100x115x130	12
20	BR-BD30-00431	Spot LED șină, COB	30W	2660LM	6500K	negru	220V	36°	Ø100x115x130	12
21	BR-BD30-01020	Spot LED șină, COB	15W	1180LM	5000K	alb	220V	24°	Ø60x110x170	12
22	BR-BD30-01300	Spot LED șină, COB	30W	2660LM	3000K	alb	220V	36°	Ø90x110x175	12
23	BR-BD30-01301	Spot LED șină, COB	30W	2660LM	3000K	negru	220V	36°	Ø90x110x175	12
24	BR-BD30-01310	Spot LED șină, COB	30W	2660LM	4000K	alb	220V	36°	Ø90x110x175	12
25	BR-BD30-01320	Spot LED șină, COB	30W	2660LM	5000K	alb	220V	36°	Ø90x110x175	12
26	BR-BD30-01321	Spot LED șină, COB	30W	2660LM	5000K	negru	220V	36°	Ø90x110x175	12
27	BR-BD30-01330	Spot LED șină, COB	30W	2660LM	6500K	alb	220V	36°	Ø90x110x175	12
28	BR-BD30-01331	Spot LED șină, COB	30W	2660LM	6500K	negru	220V	36°	Ø90x110x175	12
29	BR-BD30-01400	Spot LED șină, COB	15W	1180LM	3000K	alb	220V	24°	Ø60x155x130	20
30	BR-BD30-01401	Spot LED șină, COB	15W	1180LM	3000K	negru	220V	24°	Ø60x155x130	20
31	BR-BD30-01410	Spot LED șină, COB	15W	1180LM	4000K	alb	220V	24°	Ø60x155x130	20
32	BR-BD30-01411	Spot LED șină, COB	15W	1180LM	4000K	negru	220V	24°	Ø60x155x130	20
33	BR-BD30-01421	Spot LED șină, COB	15W	1180LM	5000K	negru	220V	24°	Ø60x155x130	20
34	BR-BD30-01430	Spot LED șină, COB	15W	1180LM	6500K	alb	220V	24°	Ø60x155x130	20
35	BR-BD30-01431	Spot LED șină, COB	15W	1180LM	6500K	negru	220V	24°	Ø60x155x130	20
36	BR-BD30-01600	Spot LED șină, COB	30W	2660LM	3000K	alb	220V	30°	Ø80x160x165	12
37	BR-BD30-01601	Spot LED șină, COB	30W	2660LM	3000K	negru	220V	30°	Ø80x160x165	12
38	BR-BD30-01610	Spot LED șină, COB	30W	2660LM	4000K	alb	220V	30°	Ø80x160x165	12
39	BR-BD30-01611	Spot LED șină, COB	30W	2660LM	4000K	negru	220V	30°	Ø80x160x165	12
40	BR-BD30-01621	Spot LED șină, COB	30W	2660LM	5000K	negru	220V	30°	Ø80x160x165	12
41	BR-BD30-01630	Spot LED șină, COB	30W	2660LM	6500K	alb	220V	30°	Ø80x160x165	12
42	BR-BD30-01631	Spot LED șină, COB	30W	2660LM	6500K	negru	220V	30°	Ø80x160x165	12
43	BR-BD30-02000	Spot LED șină, COB	30W	2660LM	3000K	alb	220V	24°	Ø90x110x175	20
44	BR-BD30-02001	Spot LED șină, COB	30W	2660LM	3000K	negru	220V	24°	Ø90x110x175	20
45	BR-BD30-02010	Spot LED șină, COB	30W	2660LM	4000K	alb	220V	24°	Ø90x110x175	20
46	BR-BD30-02030	Spot LED șină, COB	30W	2660LM	6500K	alb	220V	24°	Ø90x110x175	20
47	BR-BD30-20200	Spot LED șină, COB	40W	3600LM	3000K	alb	220V	36°	Ø100x117x130	12
48	BR-BD30-20201	Spot LED șină, COB	40W	3600LM	3000K	negru	220V	36°	Ø100x117x130	12
49	BR-BD30-20210	Spot LED șină, COB	40W	3600LM	4000K	alb	220V	36°	Ø100x117x130	12
50	BR-BD30-20211	Spot LED șină, COB	40W	3600LM	4000K	negru	220V	36°	Ø100x117x130	12
51	BR-BD30-20220	Spot LED șină, COB	40W	3600LM	5000K	alb	220V	36°	Ø100x117x130	12
52	BR-BD30-20221	Spot LED șină, COB	40W	3600LM	5000K	negru	220V	36°	Ø100x117x130	12
53	BR-BD30-20230	Spot LED șină, COB	40W	3600LM	6500K	alb	220V	36°	Ø100x117x130	12
54	BR-BD30-20231	Spot LED șină, COB	40W	3600LM	6500K	negru	220V	36°	Ø100x117x130	12
55	BR-BD30-20400	Spot LED șină, COB	40W	3600LM	3000K	alb	220V	36°	Ø100x117x130	12
56	BR-BD30-20401	Spot LED șină, COB	40W	3600LM	3000K	negru	220V	36°	Ø100x117x130	12
57	BR-BD30-20410	Spot LED șină, COB	40W	3600LM	4000K	alb	220V	36°	Ø100x117x130	12
58	BR-BD30-20411	Spot LED șină, COB	40W	3600LM	4000K	negru	220V	36°	Ø100x117x130	12
59	BR-BD30-20420	Spot LED șină, COB	40W	3600LM	5000K	alb	220V	36°	Ø100x117x130	12
60	BR-BD30-20421	Spot LED șină, COB	40W	3600LM	5000K	negru	220V	36°	Ø100x117x130	12
61	BR-BD30-20430	Spot LED șină, COB	40W	3600LM	6500K	alb	220V	36°	Ø100x117x130	12





1, 3, 5, 6

2, 4

SPOTURI LED PE ȘINĂ BIFAZICE (15W / 30W / 40W) - UNGHI FIX, IP20

NR.	COD	DENUMIRE / TIP	PUTERE (W)	FLUX LUMINOS	TEMP. CULOARE	CULOARE CORP	VOLTAJ (VAC)	UNGHI DISPERSIE	DIMENSIUNI (mm) / SPEC.	BAX (buc)
1	BR-BD30-21300	Spot LED șină, COB	40W	3600LM	3000K	alb	220V	36°	Ø100x120x175	12
2	BR-BD30-21301	Spot LED șină, COB	40W	3600LM	3000K	negru	220V	36°	Ø100x120x175	12
3	BR-BD30-21310	Spot LED șină, COB	40W	3600LM	4000K	alb	220V	36°	Ø100x120x175	12
4	BR-BD30-21311	Spot LED șină, COB	40W	3600LM	4000K	negru	220V	36°	Ø100x120x175	12
5	BR-BD30-21320	Spot LED șină, COB	40W	3600LM	5000K	alb	220V	36°	Ø100x120x175	12
6	BR-BD30-21330	Spot LED șină, COB	40W	3600LM	6500K	alb	220V	36°	Ø100x120x175	12



1



2



3



4

SPOTURI LED PE ȘINĂ TRIFAZICE (30W / 40W) - UNGHI FIX, IP20

NR.	COD	DENUMIRE / TIP	PUTERE (W)	FLUX LUMINOS	TEMP. CULOARE	CULOARE CORP	VOLTAJ (VAC)	UNGHI DISPERSIE	DIMENSIUNI (mm) / SPEC.	BAX (buc)
1	BR-BD30-50300	Spot LED șină Trifazic	30W	2660LM	3000K	alb	220V	36°	Ø80x105x165	12
2	BR-BD30-50311	Spot LED șină Trifazic	30W	2660LM	3000K	negru	220V	36°	Ø80x105x165	12
3	BR-BD30-51611	Spot LED șină Trifazic	30W	2660LM	4000K	negru	220V	36°	Ø80x160x170	20
4	BR-BD30-70200	Spot LED șină Trifazic	40W	3600LM	3000K	alb	220V	36°	Ø100x117x130	12



1, 2

SPOTURI LED PE ȘINĂ BIFAZICE (30W) - UNGHI REGLABIL, IP20

NR.	COD	DENUMIRE / TIP	PUTERE (W)	FLUX LUMINOS	TEMP. CULOARE	CULOARE CORP	VOLTAJ (VAC)	UNGHI DISPERSIE	SPECIFICAȚII	BAX (buc)
1	BR-BD30-91601	Spot LED șină, COB	30W	2660LM	3000K	negru	220V	36°	Reglabil 15-50°	12
2	BR-BD30-91611	Spot LED șină, COB	30W	2660LM	4000K	negru	220V	36°	Reglabil 15-50°	12



2



3



4



1

SPOTURI LED PE ȘINĂ BIFAZICE DECORATIVE (NEECHIPATE) - GU10, IP20

NR.	COD	DENUMIRE / TIP	PUTERE (MAX. W)	SOCLU	CULOARE CORP	VOLTAJ (VAC)	TIP	DIMENSIUNI (mm) / SPEC.	BAX (buc)
1	BR-BH04-00606	Spot pe Șină Neechipat	1x10W	GU10	auriu	220V	Bifazic	Ø60x100x175	12
2	BR-BH04-10600	Spot pe Șină Neechipat	1x10W	GU10	alb	220V	Bifazic	Ø57x100x156	36
3	BR-BH04-10601	Spot pe Șină Neechipat	1x10W	GU10	negru	220V	Bifazic	Ø57x100x156	36
4	BR-BH04-10606	Spot pe Șină Neechipat	1x10W	GU10	auriu	220V	Bifazic	Ø57x100x156	36



2



3



4



1

SPOTURI LED PE ȘINĂ TRIFAZICE DECORATIVE (NEECHIPATE) - GU10, IP20

NR.	COD	DENUMIRE / TIP	PUTERE (MAX. W)	SOCLU	CULOARE CORP	VOLTAJ (VAC)	TIP	DIMENSIUNI (mm) / SPEC.	BAX (buc)
1	BR-BH04-50600	Spot pe Șină Neechipat	1x10W	GU10	alb	220V	Trifazic	Ø60x100x180	12
2	BR-BH04-60600	Spot pe Șină Neechipat	1x10W	GU10	alb	220V	Trifazic	Ø57x102x167	36
3	BR-BH04-60601	Spot pe Șină Neechipat	1x10W	GU10	negru	220V	Trifazic	Ø57x102x167	36
4	BR-BH04-60606	Spot pe Șină Neechipat	1x10W	GU10	auriu	220V	Trifazic	Ø57x102x167	36



SPOTURI LED PE ȘINĂ DIRECȚIONALE (15W / 30W) - UNGHII REGLABIL, IP20

NR.	COD	DENUMIRE / TIP	PUTERE (W)	FLUX LUMINOS	TEMP. CULOARE	CULOARE CORP	VOLTAJ (VAC)	UNGHII DISPERSIE	DIMENSIUNI (mm) / SPEC.	BAX (buc)
1	BR-BD40-00100	Spot LED șină-A15	15W	1120LM	3000K	alb	220V	24°	Ø65x116	24
2	BR-BD40-00101	Spot LED șină-A15	15W	1120LM	3000K	negru	220V	24°	Ø65x116	24
3	BR-BD40-00110	Spot LED șină-A15	15W	1120LM	4000K	alb	220V	24°	Ø65x116	24
4	BR-BD40-00120	Spot LED șină-A15	15W	1120LM	5000K	alb	220V	24°	Ø65x116	24
5	BR-BD40-00121	Spot LED șină-A15	15W	1120LM	5000K	negru	220V	24°	Ø65x116	24
6	BR-BD40-00130	Spot LED șină-A15	15W	1120LM	6500K	alb	220V	24°	Ø65x116	24
7	BR-BD40-00131	Spot LED șină-A15	15W	1120LM	6500K	negru	220V	24°	Ø65x116	24
8	BR-BD40-00300	Spot LED șină-B30	30W	2450LM	3000K	alb	220V	36°	Ø75x155x120	20
9	BR-BD40-00301	Spot LED șină-B30	30W	2450LM	3000K	negru	220V	36°	Ø75x155x120	20
10	BR-BD40-00310	Spot LED șină-B30	30W	2450LM	4000K	alb	220V	36°	Ø75x155x120	20
11	BR-BD40-00311	Spot LED șină-B30	30W	2450LM	4000K	negru	220V	36°	Ø75x155x120	20
12	BR-BD40-00320	Spot LED șină-B30	30W	2450LM	5000K	alb	220V	36°	Ø75x155x120	20
13	BR-BD40-00321	Spot LED șină-B30	30W	2450LM	5000K	negru	220V	36°	Ø75x155x120	20
14	BR-BD40-00330	Spot LED șină-B30	30W	2450LM	6500K	alb	220V	36°	Ø75x155x120	20
15	BR-BD40-00480	Spot LED șină-P15	15W	1560LM	3 ÎN 1	alb	220V	38°	Ø54x120 BIFAZIC	40
16	BR-BD40-00481	Spot LED șină-P15	15W	1560LM	3 ÎN 1	negru	220V	38°	Ø54x120 BIFAZIC	40
17	BR-BD40-00580	Spot LED șină-P15	15W	1560LM	3 ÎN 1	alb	220V	38°	Ø54x120 TRIFAZIC	40
18	BR-BD40-00581	Spot LED șină-P15	15W	1560LM	3 ÎN 1	negru	220V	38°	Ø54x120 TRIFAZIC	40
19	BR-BD40-00680	Spot LED șină-P30	30W	2960LM	3 ÎN 1	alb	220V	38°	Ø80x125 BIFAZIC	20
20	BR-BD40-00681	Spot LED șină-P30	30W	2960LM	3 ÎN 1	negru	220V	38°	Ø80x125 BIFAZIC	20
21	BR-BD40-00780	Spot LED șină-P30	30W	2960LM	3 ÎN 1	alb	220V	38°	Ø80x125 TRIFAZIC	20
22	BR-BD40-00781	Spot LED șină-P30	30W	2960LM	3 ÎN 1	negru	220V	38°	Ø80x125 TRIFAZIC	20



ȘINĂ ȘI ACCESORII DE ÎMBINARE PENTRU SPOTURI PE ȘINĂ

NR.	COD	DENUMIRE	CULOARE	VOLTAJ (VDC)	CLASĂ PROTECȚIE	BAX (buc)
1	BR-BY40-00110.N	Șină cu Două Circuite, 1M/BUC	Alb	220-240V	IP20	20
2	BR-BY40-00111.N	Șină cu Două Circuite, 1M/BUC	Negru	220-240V	IP20	20
3	BR-BY40-00120.N	Șină cu Două Circuite, 2M/BUC	Alb	220-240V	IP20	20
4	BR-BY40-00120.F	Șină cu Două Circuite, 2M/BUC, FERS, NOU	Alb	220-240V	IP20	20
5	BR-BY40-00121.N	Șină cu Două Circuite, 2M/BUC	Negru	220-240V	IP20	20
6	BR-BY40-00240.N	Îmbinare (I) pentru 2 Șine cu două circuite, FR, NOU	Alb	220-240V	IP20	25
7	BR-BY40-00240.F	Îmbinare (I) pentru 2 Șine cu două circuite, FR, NOU	Alb	220-240V	IP20	25
8	BR-BY40-00255	Îmbinare (T) pentru Șine cu două circuite, NOU	Negru	220-240V	IP20	20
9	BR-BY40-00243.F	Capac pt Șină cu două circuite (pt. șină F)	Alb	220-240V	IP20	20
10	BR-BY40-00244.F	Capac pt Șină cu două circuite (pt. șină F)	Negru	220-240V	IP20	20
11	BR-BY40-00230	Îmbinare (L) pentru 2 Șine, cu două circuite	Alb	220-240V	IP20	250
12	BR-BY40-00230.N	Îmbinare (L) pentru 2 Șine, cu două circuite, NOU	Alb	220-240V	IP20	250
13	BR-BY40-00231	Îmbinare (L) pentru 2 Șine, cu două circuite	Negru	220-240V	IP20	250
14	BR-BY40-00231.N	Îmbinare (L) pentru 2 Șine, cu două circuite, NOU	Negru	220-240V	IP20	250
15	BR-BY40-00241.N	Îmbinare (I) pentru 2 Șine, cu două circuite, NOU	Negru	220-240V	IP20	250
16	BR-BY40-00210	Șină Trifazică, 1M/BUC	Alb	220-240V	IP20	10
17	BR-BY40-00211	Șină Trifazică, 1M/BUC	Negru	220-240V	IP20	10
18	BR-BY40-00220	Șină Trifazică, 2M/BUC	Alb	220-240V	IP20	10
19	BR-BY40-00221	Șină Trifazică, 2M/BUC	Negru	220-240V	IP20	10
20	BR-BY40-00222	Șină Trifazică, 3M/BUC	Alb	220-240V	IP20	1
21	BR-BY40-00223	Șină Trifazică, 3M/BUC	Negru	220-240V	IP20	10
22	BR-BY40-00290	Capac pentru Șină Trifazică	Alb	220-240V	IP20	20
23	BR-BY40-00291	Capac pentru Șină Trifazică	Negru	220-240V	IP20	20
24	BR-BY40-00330	Îmbinare (L) pentru Șine Trifazice	Alb	220-240V	IP20	100
25	BR-BY40-00331	Îmbinare (L) pentru Șine Trifazice	Negru	220-240V	IP20	100
26	BR-BY40-00340	Îmbinare (I) pentru Șine Trifazice	Alb	220-240V	IP20	200
27	BR-BY40-00341	Îmbinare (I) pentru Șine Trifazice	Negru	220-240V	IP20	200
28	BR-BY40-00342	Priză pentru Șină Trifazică	Negru	220-240V	IP20	1
29	BR-BY40-00343	Priză pentru Șină Trifazică	Alb	220-240V	IP20	1
30	BR-BY40-00344	Priză Alimentare pentru Șină Trifazică	Negru	220-240V	IP20	1
31	BR-BY40-00350	Alimentare pentru Șină Trifazică + Capac Inclus	Alb	220-240V	IP20	5
32	BR-BY40-00351	Alimentare pentru Șină Trifazică + Capac Inclus	Negru	220-240V	IP20	5
33	BR-BY40-99002	Laț pentru montaj suspendat șină BY41, 2 BUC/set	Alb	-	-	1
34	BR-BY40-99003	Laț pentru montaj suspendat șină BY41, 2 BUC/set	Negru	-	-	1





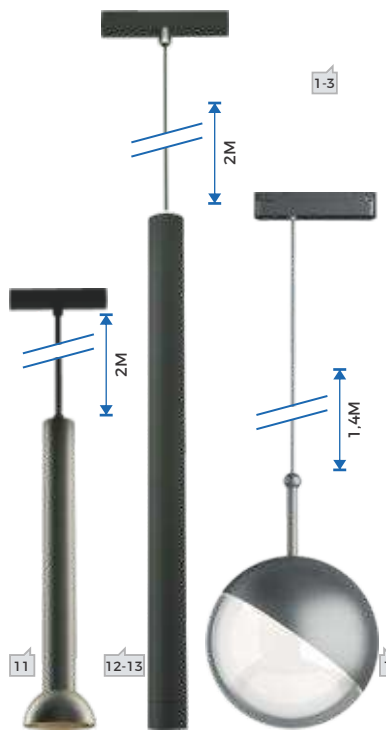
CORPURI LED LINIARE PE ȘINĂ MAGNETICĂ - FIXE, IP20

NR.	COD	DENUMIRE / TIP	PUTERE (W)	FLUX LUMINOS	TEMP. CULOARE	CULOARE CORP	VOLTAJ (VDC)	UNGHII DISPERSIE	DIMENSIUNI (mm) / SPEC.	BAX (buc)
1	BR-BD60-00301	Corp Liniar LED Magnetic	10W	950lm	3000K	Negru	48V	120°	303x22x27	20
2	BR-BD60-00311	Corp Liniar LED Magnetic	10W	950lm	4000K	Negru	48V	120°	303x22x27	20
3	BR-BD60-00381	Corp Liniar LED Magnetic	10W	950lm	3 ÎN 1	Negru	48V	120°	303x22x27	20
4	BR-BD60-00601	Corp Liniar LED Magnetic	18W	1850lm	3000K	Negru	48V	120°	603x22x27	20
5	BR-BD60-00611	Corp Liniar LED Magnetic	18W	1850lm	4000K	Negru	48V	120°	603x22x27	20
6	BR-BD60-00681	Corp Liniar LED Magnetic	18W	1850lm	3 ÎN 1	Negru	48V	120°	603x22x27	20
7	BR-BD60-01101	Corp Liniar LED Magnetic	6W	440lm	3000K	Negru	48V	24°	110x22x45	24
8	BR-BD60-01111	Corp Liniar LED Magnetic	6W	440lm	4000K	Negru	48V	24°	110x22x45	24
9	BR-BD60-01181	Corp Liniar LED Magnetic	6W	440lm	3 ÎN 1	Negru	48V	24°	110x22x45	24
10	BR-BD60-01201	Corp Liniar LED Magnetic	12W	1180lm	3000K	Negru	48V	24°	220x22x45	20
11	BR-BD60-01211	Corp Liniar LED Magnetic	12W	1180lm	4000K	Negru	48V	24°	220x22x45	20
12	BR-BD60-01281	Corp Liniar LED Magnetic	12W	1180lm	3 ÎN 1	Negru	48V	24°	220x22x45	20
13	BR-BD60-01301	Corp Liniar LED Magnetic	18W	1580lm	3000K	Negru	48V	24°	330x22x45	20
14	BR-BD60-01311	Corp Liniar LED Magnetic	18W	1580lm	3000K	Negru	48V	24°	330x22x45	20
15	BR-BD60-01381	Corp Liniar LED Magnetic	18W	1580lm	3 ÎN 1	Negru	48V	24°	330x22x45	20



CORPURI LED LINIARE PE ȘINĂ MAGNETICĂ - DIRECȚIONALE, IP20

NR.	COD	DENUMIRE / TIP	PUTERE (W)	FLUX LUMINOS	TEMP. CULOARE	CULOARE CORP	VOLTAJ (VDC)	UNGHII DISPERSIE	DIMENSIUNI (mm) / SPEC.	BAX (buc)
1	BR-BD60-03101	Corp LED Reglabil Magn.	6W	440lm	3000K	Negru	48V	24°	110x23x105	10
2	BR-BD60-03201	Corp LED Reglabil Magn.	12W	1020lm	3000K	Negru	48V	24°	220x23x105	10
3	BR-BD60-03111	Corp LED Reglabil Magn.	6W	440lm	4000K	Negru	48V	24°	110x23x105	10
4	BR-BD60-03211	Corp LED Reglabil Magn.	12W	1020lm	4000K	Negru	48V	24°	220x23x105	10



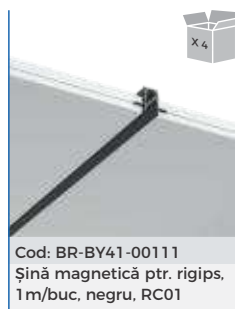
SPOTURI LED PE ȘINĂ MAGNETICĂ - DIRECȚIONALE, IP20

NR.	COD	DENUMIRE / TIP	PUTERE (W)	FLUX LUMINOS	TEMP. CULOARE	CULOARE CORP	VOLTAJ (VDC)	UNGHII DISPERSIE	DIMENSIUNI (mm) / SPEC.	BAX (buc)
1	BR-BD61-00101	Spot LED șină Magnetică	6W	440lm	3000K	Negru	48V	24°	Ø35x80	16
2	BR-BD61-00111	Spot LED șină Magnetică	6W	440lm	4000K	Negru	48V	24°	Ø35x80	16
3	BR-BD61-00181	Spot LED șină Magnetică	6W	440lm	3 ÎN 1	Negru	48V	24°	Ø35x80	16
4	BR-BD61-00201	Spot LED șină Magnetică	10W	810lm	3000K	Negru	48V	24°	Ø45x100	16
5	BR-BD61-00211	Spot LED șină Magnetică	10W	810lm	4000K	Negru	48V	24°	Ø45x100	16
6	BR-BD61-00281	Spot LED șină Magnetică	10W	810lm	3 ÎN 1	Negru	48V	24°	Ø45x100	16
7	BR-BD61-00301	Spot LED șină Magnetică	18W	1580lm	3000K	Negru	48V	24°	Ø60x120	16
8	BR-BD61-00311	Spot LED șină Magnetică	18W	1580lm	4000K	Negru	48V	24°	Ø60x120	16
9	BR-BD61-00381	Spot LED șină Magnetică	18W	1580lm	3 ÎN 1	Negru	48V	24°	Ø60x120	16
10	BR-BD61-00501	Spot LED șină Magnetică	7W	490lm	3000K	Negru	48V	24°	Ø70x310	20

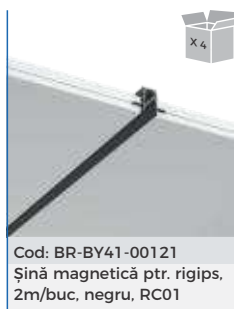
CORPURI LED SUSPENDATE PE ȘINĂ MAGNETICĂ - DIRECȚIONALE, IP20

NR.	COD	DENUMIRE / TIP	PUTERE (W)	FLUX LUMINOS	TEMP. CULOARE	CULOARE CORP	VOLTAJ (VDC)	UNGHII DISPERSIE	DIMENSIUNI (mm) / SPEC.	BAX (buc)
11	BR-BD62-00101	Corp LED Suspendat Magn.	7W	490lm	3000K	Negru	48V	24°	Ø70x330	20
12	BR-BD62-00201	Corp LED Suspendat Magn.	7W	430lm	3000K	Negru	48V	24°	Ø30x420	30
13	BR-BD62-00211	Corp LED Suspendat Magn.	7W	430lm	4000K	Negru	48V	24°	Ø30x420	30
14	BR-BD62-00401	Corp LED Suspendat Magn.	7W	610lm	3000K	Negru	48V	120°	Ø100x100	12





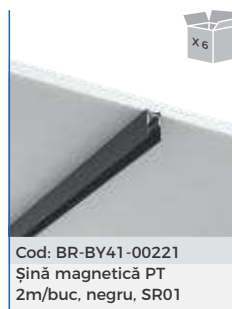
Cod: BR-BY41-00111
Șină magnetică ptr. rigips,
1m/buc, negru, RC01




Cod: BR-BY41-00121
Șină magnetică ptr. rigips,
2m/buc, negru, RC01



Cod: BR-BY41-00211
Șină magnetică PT
1m/buc, negru, SR01




Cod: BR-BY41-00221
Șină magnetică PT
2m/buc, negru, SR01



Cod: BR-BY41-00311
Șină magnetică PT
1m/buc, negru, SR11



Cod: BR-BY41-00421
Șină magnetică ST
2m/buc, negru, RC01



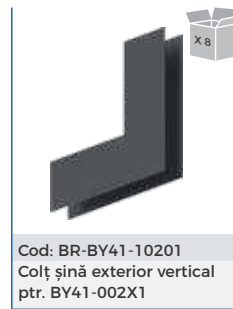
Cod: BR-BY41-10101
Colț șină interior orizontal
ptr. BY41-001X1



Cod: BR-BY41-10111
Colț șină interior vertical
ptr. BY41-001X1



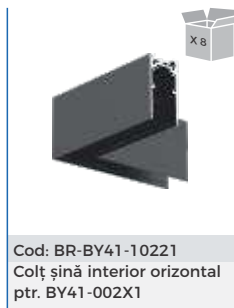
Cod: BR-BY41-10121
Colț șină exterior vertical
ptr. BY41-001X1



Cod: BR-BY41-10201
Colț șină exterior vertical
ptr. BY41-002X1



Cod: BR-BY41-10211
Colț șină interior vertical
ptr. BY41-002X1




Cod: BR-BY41-10221
Colț șină interior orizontal
ptr. BY41-002X1



Cod: BR-BY41-10301
Colț șină exterior vertical
ptr. BY41-003X1



Cod: BR-BY41-10311
Colț șină interior vertical
ptr. BY41-003X1



Cod: BR-BY41-10321
Colț șină interior orizontal
ptr. BY41-003X1



Cod: BR-BY41-90011
Îmbinare (I) ptr. șine magn.
BY41, neagră, ST01



Cod: BR-BY41-90021
Îmbinare (L) ptr. șine magn.
BY41, neagră, CR01




Cod: BR-BY41-90031
Conector 48VDC ptr. șine
magn. BY41, neagră, SC01



Cod: BR-BY41-90041
Kit montaj ptr. șine magn.
BY41, negru, PD01



Cod: BR-BY41-90071
Capac ptr. șine magn.
BY41, negru, SR11



Cod: BR-BY41-90081
Prindere cablu ptr. șine
magn. BY41



Cod: BR-BY41-90091
Capac ptr. șine magn.
BY41, negru, RC01



Cod: BR-BY41-90101
Capac lung pentru Șine
Magnetice BY41, negru



Cod: BR-BY03-22000
LED driver pt. șină magn.
200W 48VDC IP20



Cod: BR-BY03-22001
LED driver pt. șină magn.
200W 48VDC IP20



Cod: BR-BY03-23500
LED driver pt. șină magn.
350W 48VDC IP20




ȘINĂ MAGNETICĂ SLIM/ULTRA SLIM ȘI ACCESORII




X 8

Cod: BR-BY41-01011
Șină magnetică ptr. rigips,
1m/buc, negru, TR02 SLIM




X 8

Cod: BR-BY41-01021
Șină magnetică ptr. rigips,
2m/buc, negru, TR02 SLIM




X 20

Cod: BR-BY41-01111
Șină magnetică PT
1m/buc, negru, SR02 SLIM




X 20

Cod: BR-BY41-01121
Șină magnetică PT
2m/buc, negru, SR02 SLIM




X 10

Cod: BR-BY41-01211
Șină magnetică PT
1m/buc, negru, SR03 SLIM



X 10

Cod: BR-BY41-01221
Șină magnetică PT
2m/buc, negru, SR03 SLIM



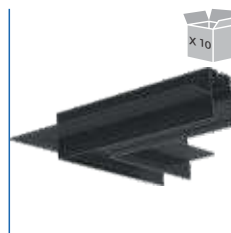
X 10

Cod: BR-BY41-01311
Șină magnetică ST
1m/buc, negru, RC02 SLIM




X 10

Cod: BR-BY41-01321
Șină magnetică ST
2m/buc, negru, RC02 SLIM



X 10

Cod: BR-BY41-10511
Colț șină interior horizontal
ptr. BY41-010X1 SLIM




X 10

Cod: BR-BY41-10611
Colț șină interior horizontal
ptr. BY41-012X1 SLIM




X 10

Cod: BR-BY41-107111
Colț șină interior horizontal
ptr. BY41-013X1 SLIM




X 50

Cod: BR-BY41-80011
Îmbinare (I) ptr. șine magn.
neagră, BY41-011X1 SLIM




X 50

Cod: BR-BY41-80021
Îmbinare colț interior șine
orizontal, BY41-011X1 SLIM




X 50

Cod: BR-BY41-80031
Îmbinare colț interior șine
vertical, BY41-011X1 SLIM



X 50

Cod: BR-BY41-80041
Îmbinare (T) șine magnetice
ptr. BY41-011X1 SLIM



X 50

Cod: BR-BY41-80051
Îmbinare cruce șine magn.
ptr. BY41-011X1 SLIM



X 100

Cod: BR-BY41-80061
Îmbinare (I) ptr. șine magn.
neagră, BY41-01XX1 SLIM




X 100

Cod: BR-BY41-80071
Îmbinare flexibilă ptr. șine
magn. BY41-01XX1 SLIM



X 100

Cod: BR-BY41-80081
Soclu flexibil ptr. șine
magn. BY41-01XX1 SLIM



X 50

Cod: BR-BY41-80091
End Socket ptr. șine
magn. BY41-01XX1 SLIM



X 50

Cod: BR-BY41-80101
Cablul susținere pt șine
magn. tip BY41 ULTRASLIM



X 100

Cod: BR-BY41-91101
Capac lung 2M, negru, șine
magn. tip BY41 ULTRASLIM



X 200

Cod: BR-BY41-90401
Clemă ptr. șine magn. tip
BY41-013XX RC02 SLIM




X 50

Cod: BR-BY03-21101
LED Driver curent constant
100W, 48VDC, IP20, SLIM



X 50

Cod: BR-BY03-22101
LED Driver curent constant
150W, 48VDC, IP20, SLIM



CORPURI LED LINIARE SLIM PE ȘINĂ MAGNETICĂ - FIXE, IP20

NR.	COD	DENUMIRE / TIP	PUTERE (W)	FLUX LUMINOS	TEMP. CULOARE	CULOARE CORP	VOLTAJ (VDC)	UNGHII DISPERSIE	DIMENSIUNI (mm) / SPEC.	BAX (buc)
1	BR-BD60-10301	Corp Liniar SLIM Magnetic	10W	950lm	3000K	Negru	48V	120°	302x20x29	20
2	BR-BD60-10311	Corp Liniar SLIM Magnetic	10W	950lm	4000K	Negru	48V	120°	302x20x29	20
3	BR-BD60-10601	Corp Liniar SLIM Magnetic	18W	1850lm	3000K	Negru	48V	120°	602x20x29	20
4	BR-BD60-10611	Corp Liniar SLIM Magnetic	18W	1850lm	4000K	Negru	48V	120°	602x20x29	20
5	BR-BD60-11101	Corp Liniar SLIM Magnetic	6W	440lm	3000K	Negru	48V	24°	114x20x29	24
6	BR-BD60-11111	Corp Liniar SLIM Magnetic	6W	440lm	4000K	Negru	48V	24°	114x20x29	24
7	BR-BD60-11201	Corp Liniar SLIM Magnetic	12W	1120lm	3000K	Negru	48V	24°	222x20x29	20
8	BR-BD60-11211	Corp Liniar SLIM Magnetic	12W	1120lm	4000K	Negru	48V	24°	222x20x29	20
9	BR-BD60-11301	Corp Liniar SLIM Magnetic	18W	1580lm	3000K	Negru	48V	24°	438x20x29	20
10	BR-BD60-11311	Corp Liniar SLIM Magnetic	18W	1580lm	3000K	Negru	48V	24°	438x20x29	20



CORPURI LED SLIM PE ȘINĂ MAGNETICĂ - DIRECȚIONALE, IP20

NR.	COD	DENUMIRE / TIP	PUTERE (W)	FLUX LUMINOS	TEMP. CULOARE	CULOARE CORP	VOLTAJ (VDC)	UNGHII DISPERSIE	DIMENSIUNI (mm) / SPEC.	BAX (buc)
1	BR-BD60-13101	Corp LED SLIM Reglabil	6W	440lm	3000K	Negru	48V	24°	120x20x60	10
2	BR-BD60-13111	Corp LED SLIM Reglabil	6W	440lm	4000K	Negru	48V	24°	120x20x60	10
3	BR-BD60-13201	Corp LED SLIM Reglabil	12W	1020lm	3000K	Negru	48V	24°	227x20x60	10
4	BR-BD60-13211	Corp LED SLIM Reglabil	12W	1020lm	4000K	Negru	48V	24°	227x20x60	10
5	BR-BD60-14001	Corp LED SLIM Reglabil	7W	630lm	3000K	Negru	48V	24°	Ø60x127	20
6	BR-BD60-14011	Corp LED SLIM Reglabil	7W	630lm	4000K	Negru	48V	24°	Ø60x127	20



SPOTURI LED SLIM PE ȘINĂ MAGNETICĂ - DIRECȚIONALE, IP20

NR.	COD	DENUMIRE / TIP	PUTERE (W)	FLUX LUMINOS	TEMP. CULOARE	CULOARE CORP	VOLTAJ (VDC)	UNGHII DISPERSIE	DIMENSIUNI (mm) / SPEC.	BAX (buc)
1	BR-BD61-10101	Spot LED SLIM Magnetic	6W	440lm	3000K	Negru	48V	36°	Ø35x80x147	16
2	BR-BD61-10111	Spot LED SLIM Magnetic	6W	440lm	4000K	Negru	48V	36°	Ø35x80x147	16
3	BR-BD61-10201	Spot LED șină Magnetică	10W	810lm	3000K	Negru	48V	36°	Ø45x103x170	16
4	BR-BD61-10211	Spot LED șină Magnetică	10W	810lm	4000K	Negru	48V	36°	Ø45x103x170	16
5	BR-BD61-10210	Spot LED șină Magnetică	10W	810lm	4000K	Alb	48V	36°	Ø45x103x170	16
6	BR-BD61-10300	Spot LED șină Magnetică	18W	1580lm	3000K	Alb	48V	36°	Ø55x115x185	16
7	BR-BD61-10301	Spot LED șină Magnetică	18W	1580lm	3000K	Negru	48V	36°	Ø55x115x185	16
8	BR-BD61-10310	Spot LED șină Magnetică	18W	1580lm	4000K	Alb	48V	36°	Ø55x115x185	16
9	BR-BD61-10311	Spot LED șină Magnetică	18W	1580lm	4000K	Negru	48V	36°	Ø55x115x185	16





CORPURI ILUMINAT PENTRU PERETE, INTERIOR, CU SOCLU GU10 (NEECHIPATE) - GU10, IP44

NR.	COD	DENUMIRE / TIP	PUTERE (MAX. W)	SOCLU	CULOARE CORP	VOLTAJ (VAC)	GRAD PROT.	DIMENSIUNI (mm) / SPEC.	BAX (buc)
1	BR-BG32-00200	Corp LED perete Rita-P	1X35W	1xGU10	Alb	220V	IP44	81X68X92	24
2	BR-BG32-00202	Corp LED perete Rita-P	1X35W	1xGU10	Negru	220V	IP44	81X68X92	24
3	BR-BG32-00220	Corp LED perete Rita-P	2X35W	2xGU10	Alb	220V	IP44	150X68X92	16
4	BR-BG32-00222	Corp LED perete Rita-P	2X35W	2xGU10	Negru	220V	IP44	150X68X92	16
5	BR-BG32-00304	Corp LED perete Rita-S	1X35W	1xGU10	Nichel	220V	IP44	Ø60X88X116	20
6	BR-BG32-00302	Corp LED perete Rita-S	1X35W	1xGU10	Gri	220V	IP44	Ø60X90X90	20
7	BR-BG32-00322	Corp LED perete Rita-S	2X35W	2xGU10	Gri	220V	IP44	Ø60X88X200	20
8	BR-BG32-00402	Corp LED perete Rita-T-WL1	1X35W	1xGU10	Gri	220V	IP44	81X68X92	24
9	BR-BG32-00422	Corp LED perete Rita-T-WL2	2X35W	2xGU10	Gri	220V	IP44	150X68X92	16



CORPURI ILUMINAT LED PENTRU PERETE, EXTERIOR, (GRĂȚAR DETAȘABIL) - IP44

NR.	COD	DENUMIRE / TIP	PUTERE (W)	FLUX LUMINOS	TEMP. CULOARE	CULOARE CORP	VOLTAJ (VAC)	UNGHII DISPERSIE	DIMENSIUNI (mm) / SPEC.	BAX (buc)
1	BR-BG37-00381	Corp LED perete Veneto	10W	950lm	3 ÎN 1	Alb+Negru	220V	120°	205x105x78	25
2	BR-BG37-00481	Corp LED perete Veneto	20W	1900lm	3 ÎN 1	Alb+Negru	220V	120°	255x255x78	10

LED **20.000 ORE** **2 ANI GARANȚIE**

3 CCT - Color Temperature Changeable CCT Switch: 3000K 4000K 6500K



CORPURI LED SOLARE CU SENZOR, PENTRU PERETE, EXTERIOR - IP54

NR.	COD	DENUMIRE / TIP	PUTERE (W)	FLUX LUMINOS	TEMP. CULOARE	CULOARE CORP	VOLTAJ (VAC)	UNGHII DISPERSIE	DIMENSIUNI (mm) / SPEC.	BAX (buc)
1	BR-BG36-00130	Corp Solar cu Senzor W1	3W	240lm	6500K	Alb	3,7V	120°	130x105x80	40
2	BR-BG36-00140	Corp Solar cu Senzor W1B	6W	600lm	6500K	Alb	3,7V	120°	180x112x61	40
3	BR-BG36-00211	Corp Solar cu Senzor W2	15W	1500lm	4000K	Negru	3,7V	120°	347x181x160	10
4	BR-BG36-00281	Corp Solar cu Senzor W2	15W	1500lm	3 ÎN 1	Negru	3,7V	120°	347x181x160	10
5	BR-BG36-00381	Corp Solar cu Senzor W3	10W	1000lm	3 ÎN 1	Negru	3,7V	120°	204x112x44	14
6	BR-BG36-10110	Corp Perete cu Senzor	30W	3300lm	4000K	Alb	220V	120°	228x185x140	8



CORPURI ILUMINAT LED PENTRU PERETE, INTERIOR/EXTERIOR, (ECHIPATE) - GU10, IP44

NR.	COD	DENUMIRE / TIP	PUTERE (W)	FLUX LUMINOS	TEMP. CULOARE	CULOARE CORP	VOLTAJ (VAC)	UNGHII DISPERSIE	DIMENSIUNI (mm) / SPEC.	BAX (buc)
1	BR-BG40-00100	Corp LED perete Rita-PL	5W	450lm	3000K	Alb	220V	120°	80X68X80	24
2	BR-BG40-00102	Corp LED perete Rita-PL	5W	450lm	3000K	Negru	220V	120°	80X68X80	24
3	BR-BG40-00200	Corp LED perete Rita-PL	2x5W	900lm	3000K	Alb	220V	120°	80X68X150	16
4	BR-BG40-00202	Corp LED perete Rita-PL	2x5W	900lm	3000K	Negru	220V	120°	80X68X150	16





CORPURI ILUMINAT LED PENTRU PERETE, EXTERIOR, IP54

NR.	COD	DENUMIRE / TIP	PUTERE (W)	FLUX LUMINOS	TEMP. CULOARE	CULOARE CORP	VOLTAJ (VAC)	UNGHII DISPERSIE	DIMENSIUNI (mm) / SPEC.	BAX (buc)
1	BR-BG40-00502	Corp LED perete Pirus-S	7W	600lm	3000K	Gri	220V	120°	160X86X100	12
2	BR-BG40-00602	Corp LED perete Pirus-S2	2x5W	930lm	3000K	Gri	220V	120°	230X72X56	8
3	BR-BG40-00702	Corp LED perete Sirius A	5W	450lm	3000K	Gri	220V	30°	157X70X106	16
4	BR-BG40-00802	Corp LED perete Sirius 2A	2x5W	900lm	3000K	Gri	220V	30°	238X70X106	16
5	BR-BG40-00902	Corp LED perete Pirus-F	10W	850lm	3000K	Gri	220V	120°	222X66X118	8
6	BR-BG40-01002	Corp LED Senzor Pirus-FS	10W	850lm	3000K	Gri	220V	120°	222X66X118	8
7	BR-BG43-00902	Corp LED perete Tarus-WLA	7W	600lm	3000K	Gri	220V	120°	272X60X114	16
8	BR-BG43-01002	Corp LED Senzor Tarus-WLA	7W	600lm	3000K	Gri	220V	120°	272X60X114	16



CORPURI ILUMINAT LED PENTRU PERETE, EXTERIOR, IP65


NR.	COD	DENUMIRE / TIP	PUTERE (W)	FLUX LUMINOS	TEMP. CULOARE	CULOARE CORP	VOLTAJ (VAC)	UNGHII DISPERSIE	DIMENSIUNI (mm) / SPEC.	BAX (buc)
1	BR-BG37-00080	Corp LED perete Palermo	8W	760lm	3 ÎN 1	Alb	220V	120°	Ø120X47	40
2	BR-BG37-00081	Corp LED perete Palermo	8W	760lm	3 ÎN 1	Negru	220V	120°	Ø120X47	40
3	BR-BG37-00180	Corp LED perete Palermo	10W	950lm	3 ÎN 1	Alb	220V	120°	Ø180X47	40
4	BR-BG37-00181	Corp LED perete Palermo	10W	950lm	3 ÎN 1	Negru	220V	120°	Ø120X47	40
5	BR-BG37-00182	Corp LED perete Palermo	10W	950lm	3 ÎN 1	Gri	220V	120°	Ø120X47	40
6	BR-BG37-00280	Corp LED perete Palermo	12W	1160lm	3 ÎN 1	Alb	220V	120°	Ø220X47	40
7	BR-BG37-00281	Corp LED perete Palermo	12W	1160lm	3 ÎN 1	Negru	220V	120°	Ø220X47	40
8	BR-BG37-00282	Corp LED perete Palermo	12W	1160lm	3 ÎN 1	Gri	220V	120°	Ø220X47	40
9	BR-BG37-00283	Corp LED perete Palermo	12W	1160lm	3 ÎN 1	Bleu	220V	120°	Ø220X47	40
10	BR-BG37-00286	Corp LED perete Palermo	12W	1160lm	3 ÎN 1	Auriu	220V	120°	Ø220X47	40
11	BR-BG37-00582	Corp LED perete Napoli-M	20W	2000lm	3 ÎN 1	Gri	220V	120°	268X132x87	20
12	BR-BG37-00700	Corp LED perete Napoli-PC	1xE27	Max. 23W	-	Alb	220V	120°	Ø285X90	5
13	BR-BG37-00702	Corp LED perete Napoli-PC	1xE27	Max. 23W	-	Negru	220V	120°	Ø285X90	5
14	BR-BG37-00710	Corp LED perete Napoli-PC	1xE27	Max. 23W	-	Alb	220V	120°	Ø265X90	5
15	BR-BG37-00712	Corp LED perete Napoli-PC	1xE27	Max. 23W	-	Negru	220V	120°	Ø265X90	5



CORPURI ILUMINAT LED PENTRU PERETE, EXTERIOR, IP65

NR.	COD	DENUMIRE / TIP	PUTERE (W)	FLUX LUMINOS	TEMP. CULOARE	CULOARE CORP	VOLTAJ (VAC)	UNGHII DISPERSIE	DIMENSIUNI (mm) / SPEC.	BAX (buc)
1	BR-BG38-00010	Corp LED perete VEKTA	2x2W	260lm	3000K	Alb	220V	75° REGLABIL	120x120x52	50
2	BR-BG38-00011	Corp LED perete VEKTA	2x2W	260lm	3000K	Negru	220V	75° REGLABIL	120x120x52	50
3	BR-BG38-02401	Corp LED VEKTA-D WL1	1x9W	900lm	3000K	Negru	220V	38° REGLABIL	Ø78x99x115	20
4	BR-BG38-02480	Corp LED VEKTA-D WL1	1x9W	900lm	3 ÎN 1	Alb	220V	38° REGLABIL	Ø78x99x115	20
5	BR-BG38-02482	Corp LED VEKTA-D WL1	1x9W	900lm	3 ÎN 1	Negru	220V	38° REGLABIL	Ø78x99x115	20
6	BR-BG38-02501	Corp LED VEKTA-D WL2	2x9W	1780lm	3000K	Negru	220V	38° REGLABIL	Ø78x99x162	10
7	BR-BG38-02580	Corp LED VEKTA-D WL2	2x9W	1780lm	3 ÎN 1	Alb	220V	38° REGLABIL	Ø78x99x162	10
8	BR-BG38-02582	Corp LED VEKTA-D WL2	2x9W	1780lm	3 ÎN 1	Gri	220V	38° REGLABIL	Ø78x99x162	10
9	BR-BG38-02682	Corp LED VEKTA-C WL1	1x6W	600lm	3 ÎN 1	Gri	220V	60° REGLABIL	78x75x64	30
10	BR-BG38-02782	Corp LED VEKTA-C WL2	2x6W	1200lm	3 ÎN 1	Gri	220V	60° REGLABIL	143X78x64	30





CORPURI ILUMINAT LED PENTRU PERETE, EXTERIOR, IP65


NR.	COD	DENUMIRE / TIP	PUTERE (W)	FLUX LUMINOS	TEMP. CULOARE	CULOARE CORP	VOLTAJ (VAC)	UNGHI DISPERSIE	DIMENSIUNI (mm) / SPEC.	BAX (buc)
1	BR-BG38-00102	Corp LED perete WALLS-A	15W	1460lm	3000K	Gri	220V	120°	120x235x70	20
2	BR-BG38-00112	Corp LED perete WALLS-A	15W	1460lm	4000K	Gri	220V	120°	120x235x70	20
3	BR-BG38-00132	Corp LED perete WALLS-A	15W	1460lm	6500K	Gri	220V	120°	120x235x70	20
4	BR-BG38-00202	Corp LED perete WALLS-C	15W	1460lm	3000K	Gri	220V	120°	120x235x70	20
5	BR-BG38-00212	Corp LED perete WALLS-C	15W	1460lm	4000K	Gri	220V	120°	120x235x70	20
6	BR-BG38-00232	Corp LED perete WALLS-C	15W	1460lm	6500K	Gri	220V	120°	120x235x70	20
7	BR-BG38-00302	Corp LED perete WALLS-B	15W	1460lm	3000K	Gri	220V	120°	116x236x68	20
8	BR-BG38-00312	Corp LED perete WALLS-B	15W	1460lm	4000K	Gri	220V	120°	116x236x68	20
9	BR-BG38-00402	Corp LED Senzor WALLS-B	20W	1980lm	3000K	Gri	220V	120°	150x300x86	8
10	BR-BG38-00702	Corp LED perete WALLS-D	12W	1140lm	3000K	Gri	220V	110°	Ø170x70	24
11	BR-BG38-00712	Corp LED perete WALLS-D	12W	1140lm	4000K	Gri	220V	110°	Ø170x70	24
12	BR-BG38-00732	Corp LED perete WALLS-D	12W	1140lm	6500K	Gri	220V	110°	Ø170x70	24
13	BR-BG38-00902	Corp LED per. WALLS-D ELP	15W	1450lm	3000K	Gri	220V	110°	215x125x59	24
14	BR-BG38-00932	Corp LED per. WALLS-D ELP	15W	1450lm	6500K	Gri	220V	110°	215x125x59	24
15	BR-BG38-01001	Corp LED perete WALLS-G1	15W	1450lm	3000K	Negru	220V	120°	Ø170x100	20
16	BR-BG38-01082	Corp LED perete WALLS-G1	15W	1450lm	3 ÎN 1	Negru	220V	120°	Ø170x100	20
17	BR-BG38-01101	Corp LED perete WALLS-G1	15W	1450lm	6500K	Negru	220V	120°	160x160x100	20
18	BR-BG38-01182	Corp LED perete WALLS-G1	15W	1450lm	3 ÎN 1	Negru	220V	120°	160x160x100	20
19	BR-BG38-01201	Corp LED perete WALLS-G2	15W	1450lm	3000K	Negru	220V	120°	Ø170x100	20
20	BR-BG38-01211	Corp LED perete WALLS-G2	15W	1450lm	4000K	Negru	220V	120°	Ø170x100	20
21	BR-BG38-01301	Corp LED perete WALLS-G2	15W	1450lm	3000K	Negru	220V	120°	160x160x100	20
22	BR-BG38-01311	Corp LED perete WALLS-G2	15W	1450lm	4000K	Negru	220V	120°	160x160x100	20
23	BR-BG38-01382	Corp LED perete WALLS-G2	15W	1450lm	3 ÎN 1	Negru	220V	120°	160x160x100	20
24	BR-BG38-01481	Corp LED perete WALLS-G2	15W	1450lm	3 ÎN 1	Negru	220V	120°	Ø170x100	20
25	BR-BG38-01581	Corp LED perete WALLS-G2	15W	1450lm	3 ÎN 1	Negru	220V	120°	161x161x111	20
26	BR-BG38-01880	Corp LED perete VEKTA-B	3W	180lm	3 ÎN 1	Alb	220V	120°	230x80x29	30
27	BR-BG38-01882	Corp LED perete VEKTA-B	3W	180lm	3 ÎN 1	Negru	220V	120°	230x80x29	30
28	BR-BG37-00200	Corp LED per. PALERMO-M	12W	1160lm	3000K	Alb	220V	120°	Ø220x47	20
29	BR-BG37-00201	Corp LED per. PALERMO-M	12W	1160lm	3000K	Negru	220V	120°	Ø220x47	20



3 CCT - Color Temperature Changeable CCT Switch
 3000K 4000K 6500K
 3000K 4000K 6500K

LED 20.000 ORE 2 ANI GARANȚIE

CE LVD EMC ErP COMPLIANT RoHS RECYCLED Hg 0.0mg IP 65 >25.000 -20°C +40°C NON DIMABILI




CORPURI ILUMINAT LED PENTRU PERETE, EXTERIOR, IP65											
NR.	COD	DENUMIRE / TIP	PUTERE (W)	FLUX LUMINOS	TEMP. CULOARE	CULOARE CORP	VOLTAJ (VAC)	UNGHII DISPERSIE	DIMENSIUNI (mm) / SPEC.	BAX (buc)	
30	BR-BG38-01901	Corp LED perete VEKTA-B	3W	180lm	3000K	Negru	220V	120°	230x80x28	10	
31	BR-BG38-01980	Corp LED perete VEKTA-B	3W	180lm	3 ÎN 1	Alb	220V	120°	230x80x28	30	
32	BR-BG38-01982	Corp LED perete VEKTA-B	3W	180lm	3 ÎN 1	Cri	220V	120°	230x80x28	30	
33	BR-BG38-02000	Corp LED perete VEKTA-B	3W	240lm	3000K	Alb	220V	120° REGLABIL	Ø110x15	90	
34	BR-BG38-02001	Corp LED perete VEKTA-B	3W	240lm	3000K	Negru	220V	120° REGLABIL	Ø110x15	90	
35	BR-BG38-02100	Corp LED perete VEKTA-B	3W	240lm	3000K	Alb	220V	120° REGLABIL	134x85x13	90	
36	BR-BG38-02101	Corp LED perete VEKTA-B	3W	240lm	3000K	Negru	220V	120° REGLABIL	134x85x13	90	
37	BR-BG38-02180	Corp LED perete VEKTA-B	3W	240lm	3 ÎN 1	Alb	220V	120° REGLABIL	134x85x13	90	
38	BR-BG38-02181	Corp LED perete VEKTA-B	3W	240lm	3 ÎN 1	Negru	220V	120° REGLABIL	134x85x13	90	
39	BR-BG38-02200	Corp LED per. ST VECTOR-A	2W	240lm	3000K	Alb	220V	75° REGLABIL	Ø48x62	50	
40	BR-BG38-02201	Corp LED per. ST VECTOR-A	2W	240lm	3000K	Negru	220V	75° REGLABIL	Ø48x62	50	
41	BR-BG38-02300	Corp LED per. ST VECTOR-A	2W	240lm	3000K	Alb	220V	75° REGLABIL	48x48x62	50	
42	BR-BG38-02301	Corp LED per. ST VECTOR-A	2W	240lm	3000K	Negru	220V	75° REGLABIL	48x48x62	50	
43	BR-BG38-03180	Corp LED VECTOR-B-WL	2x1W	180lm	3 ÎN 1	Alb	220V	60°	110x100x41	40	
44	BR-BG38-03182	Corp LED VECTOR-B-WL	2x1W	180lm	3 ÎN 1	Cri	220V	60°	110x100x41	40	
45	BR-BG38-03380	Corp LED VECTOR-B-WL	6x1W	480lm	3 ÎN 1	Alb	220V	60°	160x100x41	20	
46	BR-BG38-03382	Corp LED VECTOR-B-WL	6x1W	480lm	3 ÎN 1	Cri	220V	60°	160x100x41	20	
47	BR-BG38-03400	Corp LED VEKTA-B-WL.2	1xG9	-	-	Alb	220V	60°	100x100x100	30	
48	BR-BG38-03402	Corp LED VEKTA-B-WL.2	1xG9	-	-	Cri	220V	60°	100x100x100	30	
49	BR-BG38-03501	Corp LED perete LINE-75	18W	1860lm	3000K	Negru	220V	120°	720x80x42	30	



3 CCT - Color Temperature Changeable CCT Switch
 3000K 4000K 6500K
 3000K 4000K 6500K

LED 20.000 ORE 2 ANI GARANȚIE

CE LVD EMC ErP COMPLIANT RoHS Hg 0.0mg IP 65 > 25.000 -20°C +40°C NON DIMABILE



PITICI DECORATIVI PENTRU GRĂDINĂ, IP44 / IP54

NR.	COD	DENUMIRE / TIP	PUTERE (W)	FLUX LUMINOS	TEMP. CULOARE	CULOARE CORP	VOLTAJ (VAC)	UNGHII DISPERSIE	DIMENSIUNI (mm) / SPEC.	BAX (buc)
1	BR-BG43-01102	Pitic Grădină LED Tarus, IP54	7W	600lm	3000K	Gri	220V	120°	70x70x300	9
2	BR-BG43-01202	Pitic Grădină LED Tarus, IP54	7W	600lm	3000K	Gri	220V	120°	70x70x500	9
3	BR-BG43-01402	Pitic Grădină LED Tarus, IP54	7W	600lm	3000K	Gri	220V	120°	70x70x800	9
4	BR-BG43-02002	Pitic Grădină LED Dallas, IP54	7W	600lm	3000K	Gri	220V	120°	125x125x300	8
5	BR-BG43-02102	Pitic Grădină LED Dallas, IP54	7W	600lm	3000K	Gri	220V	120°	125x125x500	4
6	BR-BG43-02302	Pitic Grădină LED Dallas, IP54	7W	600lm	3000K	Gri	220V	120°	125x125x800	4
7	BR-BG43-03202	Pitic Grădină Paris, IP44	1xE27	max 23W	-	Gri	220V	-	Ø175x600	4
8	BR-BG43-03302	Pitic Grădină Paris, IP44	1xE27	max 23W	-	Gri	220V	-	Ø175x800	4
9	BR-BG43-04102	Pitic Grădină Milano, IP44	1xE27	max 23W	-	Gri	220V	-	Ø90x300	9
10	BR-BG43-04202	Pitic Grădină Milano, IP44	1xE27	max 23W	-	Gri	220V	-	Ø90x600	9
11	BR-BG43-04302	Pitic Grădină Milano, IP44	1xE27	max 23W	-	Gri	220V	-	Ø90x800	9
12	BR-BG44-00500	Pitic Grădină Berlin, IP44	1xE27	max 23W	-	Alb	220V	-	169x169x290	6
13	BR-BG44-00501	Pitic Grădină Berlin, IP44	1xE27	max 23W	-	Negru	220V	-	169x169x290	6
14	BR-BG44-00506	Pitic Grădină Berlin, IP44	1xE27	max 23W	-	Bronz	220V	-	169x169x290	6
15	BR-BG44-00701	Pitic Grădină Berlin, IP44	1xE27	max 23W	-	Negru	220V	-	187x187x1120	6



NR.	COD	DENUMIRE / TIP	SOCLU	PUTERE MAX. W	CULOARE CORP	VOLTAJ (VAC)	GRAD PROT.	DIMENSIUNI (mm) / SPEC.	BAX (buc)
1	BR-BG43-03002	Corp perete tip Felinar cu braț, Paris	1xE27	max. 23W	Gri	220V	IP54	Ø175x209x406	4
2	BR-BG43-03102	Corp tip Felinar cu braț, Senzor, Paris	1xE27	max. 23W	Gri	220V	IP54	Ø175x209x406	4
3	BR-BG43-04002	Corp perete tip Felinar cu braț, Milano	1xE27	max. 23W	Gri	220V	IP44	Ø90x141x180	8
4	BR-BG44-00100	Corp perete tip Felinar aplică, Dublin	1xE27	max. 23W	Alb	220V	IP44	100x195x320	10
5	BR-BG44-00101	Corp perete tip Felinar aplică, Dublin	1xE27	max. 23W	Negru	220V	IP44	100x195x320	10
6	BR-BG44-20100	Corp tip Felinar aplică, Senzor, Dublin	1xE27	max. 23W	Alb	220V	IP44	102x190x320	10
7	BR-BG44-20101	Corp tip Felinar aplică, Senzor, Dublin	1xE27	max. 23W	Negru	220V	IP44	102x190x320	10
8	BR-BG44-00300	Corp perete tip Felinar cu braț, Berlin	1xE27	max. 23W	Alb	220V	IP44	165x180x225	8
9	BR-BG44-20300	Corp tip Felinar cu braț, Senzor, Berlin	1xE27	max. 23W	Alb	220V	IP44	165x195x225	8
10	BR-BG44-20301	Corp tip Felinar cu braț, Senzor, Berlin	1xE27	max. 23W	Negru	220V	IP44	165x195x225	8
11	BR-BG44-00400	Corp perete tip Felinar cu braț, Berlin	1xE27	max. 23W	Alb	220V	IP44	164x192x223	8
12	BR-BG44-00600	Corp tip Felinar Suspended, Berlin	1xE27	max. 23W	Alb	220V	IP44	164x164x775	6
13	BR-BG44-00606	Corp tip Felinar Suspended, Berlin	1xE27	max. 23W	Bronz	220V	IP44	164x164x775	6
14	BR-BT48-07081	Felinar decorativ cu LED, 3 ȚIN 1	9100LM	70W	Negru	220V	IP65	Ø458x150	1





CORPURI ILUMINAT LED TIP ȚEPUȘĂ PENTRU GRĂDINĂ, IP65

NR.	COD	DENUMIRE / TIP	PUTERE (W)	FLUX LUMINOS	TEMP. CULOARE	CULOARE CORP	VOLTAJ (VAC)	UNGHII DISPERSIE	DIMENSIUNI (mm) / SPEC.	BAX (buc)
1	BR-BT25-00132	Spot LED tip țepușă, IP65	9W	720lm	6500K	Gri	220V	60° REGLABIL	Ø62x78x239	20
2	BR-BT25-00102	Spot LED tip țepușă, IP65	9W	720lm	3000K	Gri	220V	60° REGLABIL	Ø62x78x239	20
3	BR-BT25-00152	Spot LED tip țepușă, IP65	9W	720lm	VERDE	Gri	220V	60° REGLABIL	Ø62x78x239	20
4	BR-BT25-00172	Spot LED tip țepușă, IP65	9W	720lm	AMBER	Gri	220V	60° REGLABIL	Ø62x78x239	20
5	BR-BT25-00351	Spot LED tip țepușă, IP65	1xGU10	max 35W	-	Negru	220V	60° REGLABIL	Ø60x346	50
6	BR-BG36-00582	Spot / Țepușă LED, SOLAR	12W	300lm	2 ÎN 1	Negru	3,7V	38° DIMABIL	179x100x304	20
7	BR-BG36-00592	Spot / Țepușă LED, SOLAR	12W	300lm	RGB	Negru	3,7V	38° DIMABIL	179x100x304	20
8	BR-BT25-00201	Spot LED tip țepușă, IP65	7W	700lm	3000K	Cri	220V	60° REGLABIL	Ø53x65x195	30
9	BR-BT25-00231	Spot LED tip țepușă, IP65	7W	700lm	6500K	Cri	220V	60° REGLABIL	Ø53x65x195	30
10	BR-BT25-00251	Spot LED tip țepușă, IP65	7W	-	VERDE	Cri	220V	60° REGLABIL	Ø53x65x195	30



CORPURI ILUMINAT LED PENTRU TREPTE, IP20

NR.	COD	DENUMIRE / TIP	PUTERE (W)	FLUX LUMINOS	TEMP. CULOARE	CULOARE CORP	VOLTAJ (VAC)	UNGHII DISPERSIE	DIMENSIUNI (mm) / SPEC.	BAX (buc)
1	BR-BH07-00380	Corp ptr. trepte cu Senzor	1,5W	90lm	3 ÎN 1	Alb	220V	90°	88x88x34	50
2	BR-BH07-00381	Corp ptr. trepte cu Senzor	1,5W	90lm	3 ÎN 1	Negru	220V	90°	88x88x34	50
3	BR-BH07-00382	Corp ptr. trepte cu Senzor	1,5W	90lm	3 ÎN 1	Cri	220V	90°	88x88x34	50
4	BR-BH07-00018	Spot LED trepte STEPLIGHT	2W	200lm	3 ÎN 1	Argintiu	220V	90°	71,8x71,8x41,6	50

CAPACE PENTRU SPOT TREPTE STEPLIGHT BH07-00018


5	BR-BH07-00100	Capac Rotund (pentru spot trepte Steplight)	STEP-A-CR1	Alb					Ø97x10,9	50
6	BR-BH07-00101	Capac Rotund (pentru spot trepte Steplight)	STEP-A-CR1	Negru					Ø97x10,9	50
7	BR-BH07-00103	Capac Rotund (pentru spot trepte Steplight)	STEP-A-CR1	Argintiu					Ø97x10,9	50
8	BR-BH07-00110	Capac Rotund (pentru spot trepte Steplight)	STEP-A-CR2	Alb					Ø97x10,9	50
9	BR-BH07-00111	Capac Rotund (pentru spot trepte Steplight)	STEP-A-CR2	Negru					Ø97x10,9	50
10	BR-BH07-00113	Capac Rotund (pentru spot trepte Steplight)	STEP-A-CR2	Argintiu					Ø97x10,9	50
11	BR-BH07-00150	Capac Pătrat (pentru spot trepte Steplight)	STEP-A-CS1	Alb					80x80x10,2	50
12	BR-BH07-00151	Capac Pătrat (pentru spot trepte Steplight)	STEP-A-CS1	Negru					80x80x10,2	50
13	BR-BH07-00153	Capac Pătrat (pentru spot trepte Steplight)	STEP-A-CS1	Argintiu					80x80x10,2	50
14	BR-BH07-00160	Capac Pătrat (pentru spot trepte Steplight)	STEP-A-CS2	Alb					80x80x10,2	50
15	BR-BH07-00161	Capac Pătrat (pentru spot trepte Steplight)	STEP-A-CS2	Negru					80x80x10,2	50
16	BR-BH07-00163	Capac Pătrat (pentru spot trepte Steplight)	STEP-A-CS2	Argintiu					80x80x10,2	50
17	BR-BH07-00170	Capac Pătrat (pentru spot trepte Steplight)	STEP-A-CS3	Alb					80x80x10,2	50
18	BR-BH07-00171	Capac Pătrat (pentru spot trepte Steplight)	STEP-A-CS3	Negru					80x80x10,2	50
19	BR-BH07-00173	Capac Pătrat (pentru spot trepte Steplight)	STEP-A-CS3	Argintiu					80x80x10,2	50



CORPURI ILUMINAT PENTRU PODEA, IP67

NR.	COD	DENUMIRE / TIP	SOCLU	PUTERE MAX. W	CULOARE CORP	VOLTAJ (VAC)	GRAD PROT.	DIMENSIUNI (mm) / SPEC.	BAX (buc)
1	BR-BT27-00101	Corp pentru podea INDUS R120	1xGU10	max. 35W	Nichel	220V	IP67	Ø108x137	10
2	BR-BT27-00111	Corp pentru podea INDUS S120	1xGU10	max. 35W	Nichel	220V	IP67	108x108x137	10

CARCASE SPOT LED. NEECHIPATE - GU10 / GU5.3



Cod: BR-BH03-00111
Carcasă neagră, pătrată
ptr. GU10/GU5.3 Spotti-S



Cod: BR-BH03-00113
Carcasă nichel, pătrată
ptr. GU10/GU5.3 Spotti-S



Cod: BR-BH03-00121
Carcasă neagră ptr.
2xGU10/GU5.3 Spotti-S



Cod: BR-BH03-00123
Carcasă nichel ptr.
2xGU10/GU5.3 Spotti-S



Cod: BR-BH03-00161
Carcasă neagră, rotundă
ptr. GU10/GU5.3 Spotti-S



Cod: BR-BH03-00163
Carcasă nichel, rotundă
ptr. GU10/GU5.3 Spotti-S




Cod: BR-BH03-00294
Carcasă nichel, rotundă, pt.
GU5.3 2BUC/CUT IP54 MITTO



Cod: BR-BH03-00810
Carcasă alb/negru, rotundă
PT, MR16, GATA-TR-1



Cod: BR-BH03-00820
Carcasă alb/negru, rotundă
PT, MR16, GATA-TR-1



Cod: BR-BH03-02010
Carcasă albă rotundă
GU5.3 MITTO-AR




Cod: BR-BH03-02011
Carcasă neagră rotundă
GU5.3 MITTO-AR



Cod: BR-BH03-02014
Carcasă nichel rotundă
GU5.3 MITTO-AR



Cod: BR-BH03-02020
Carcasă albă pătrată
GU5.3 MITTO-AR



Cod: BR-BH03-02021
Carcasă neagră pătrată
GU5.3 MITTO-AR



Cod: BR-BH03-02024
Carcasă nichel pătrată
GU5.3 MITTO-AR



Cod: BR-BH03-02040
Carcasă albă pentru
GU10/GU5.3 Mitto-S



Cod: BR-BH03-02044
Carcasă nichel, pentru
GU10/GU5.3 Mitto-S



Cod: BR-BH03-02060
Carcasă albă pentru
GU10/GU5.3 Mitto-S



Cod: BR-BH03-02064
Carcasă nichel pentru
GU10/GU5.3 Mitto-S



Cod: BR-BH03-02070
Carcasă albă pentru
GU10/GU5.3 Mitto-R



Cod: BR-BH03-02071
Carcasă neagră pentru
GU10/GU5.3 Mitto-R



Cod: BR-BH03-02074
Carcasă nichel pentru
GU10/GU5.3 Mitto-R



Cod: BR-BH03-02090
Carcasă albă IP54
GU10/GU5.3 Spoti-IP



Cod: BR-BH03-02094
Carcasă nichel IP54
GU10/GU5.3 Spoti-IP



Cod: BR-BH03-02100
Carcasă albă, rotundă, ptr.
GU5.3/GU10 TETRA-IP54

CARCASE SPOT LED, NEECHIPATE - GU10 / GU5.3



X 50

Cod: BR-BH03-02101
Carcasă neagră, rotundă, ptr. GU5.3/GU10 TETRA-IP54



X 50

Cod: BR-BH03-02110
Carcasă albă, pătrată, ptr. GU5.3/GU10 TETRA-IP54



X 50

Cod: BR-BH03-02111
Carcasă neagră, pătrată, ptr. GU5.3/GU10 TETRA-IP54



X 50

Cod: BR-BH03-04010
Carcasă albă, rotundă ptr. GU10/GU5.3 Tetra-CR



X 50

Cod: BR-BH03-04020
Carcasă albă, pătrată ptr. GU10/GU5.3 Tetra-CR



X 100

Cod: BR-BH03-04040
Carcasă albă, pătrată ptr. GU10/GU5.3 Tetra-D



X 100

Cod: BR-BH03-04041
Carcasă neagră, pătrată ptr. GU10/GU5.3 Tetra-D



X 100

Cod: BR-BH03-04050
Carcasă albă, rotundă ptr. GU10/GU5.3 Tetra-E



X 100

Cod: BR-BH03-04051
Carcasă neagră, rotundă ptr. GU10/GU5.3 Tetra-E



X 100

Cod: BR-BH03-04060
Carcasă albă, rotundă ptr. GU10/GU5.3 Tetra-F



X 50

Cod: BR-BH03-04070
Carcasă albă, rotundă ptr. GU10/GU5.3 Tetra-G



X 50

Cod: BR-BH03-04080
Carcasă albă, rotundă ptr. GU10/GU5.3 Tetra-H



X 100

Cod: BR-BH03-04090
Carcasă albă, rotundă ptr. GU10/GU5.3 Tetra-CF



X 50

Cod: BR-BH03-04091
Carcasă neagră, rotundă ptr. GU10/GU5.3 Tetra-CF



X 50

Cod: BR-BH03-04100
Carcasă albă, pătrată ptr. GU10/GU5.3 Tetra-CF



X 50

Cod: BR-BH03-04101
Carcasă neagră, pătrată ptr. GU10/GU5.3 Tetra-CF



X 50

Cod: BR-BH03-04120
Carcasă albă, rotundă, rotabilă ptr. GU10 Tetra-E




X 50

Cod: BR-BH03-04121
Carcasă neagră, rotundă, rotabilă ptr. GU10 Tetra-E



X 50

Cod: BR-BH03-04130
Carcasă albă, pătrată, rotabilă ptr. GU10 Tetra-E



X 50

Cod: BR-BH03-04131
Carcasă neagră, pătrată, rotabilă ptr. GU10 Tetra-E



X 100

Cod: BR-BH03-05010
Carcasă alb/negru, rotundă ptr. GU10/GU5.3 Beta-RR1



X 100

Cod: BR-BH03-05011
Carcasă neagră, rotundă ptr. GU10/GU5.3 Beta-RR1



X 100

Cod: BR-BH03-05020
Carcasă alb/negru pătrată, ptr. GU10 /GU5.3, Beta-RS1



X 100

Cod: BR-BH03-05021
Carcasă neagră pătrată, ptr. GU10 /GU5.3, Beta-RS1



X 20

Cod: BR-BH03-05030
Carcasă alb/negru pt 2xGU10 neechipată Beta-RS2

CARCASE SPOT LED, NEECHIPATE - GU10 / GU5.3



X 20

Cod: BR-BH03-05031
Carcasă neagră, pt 2xGU10
neechipată Beta-RS2



NOU

X 20

Cod: BR-BH03-05040
Carcasă alb/negru, pentru 3xGU10, dreptunghi,
neechipată, 100x270x33mm, Beta-A



NOU

X 20

Cod: BR-BH03-05041
Carcasă neagră, pentru 3xGU10, dreptunghi,
neechipată, 100x270x33mm, Beta-A



X 100

Cod: BR-BH03-05110
Carcasă rotundă alb/negru
ptr. GU10/GU5.3, Beta-RR



X 100

Cod: BR-BH03-05111
Carcasă rotundă neagră
ptr. GU10/GU5.3, Beta-RR



X 100

Cod: BR-BH03-05116
Carcasă rotundă negru/auriu
ptr. GU10/GU5.3, Beta-RR



X 100

Cod: BR-BH03-06010
Carcasă albă rotundă ptr.
GU10, Alfa-A



X 100

Cod: BR-BH03-06011
Carcasă neagră rotundă
ptr. GU10, Alfa-A



X 100

Cod: BR-BH03-06015
Carcasă cromată rotundă
ptr. GU10, Alfa-A



X 50

Cod: BR-BH03-06020
Carcasă albă cu interior auriu,
rotundă, ptr. GU10 ALFA-C



X 50

Cod: BR-BH03-06021
Carcasă neagră cu interior
auriu, rotundă, GU10, ALFA-C



X 50

Cod: BR-BH03-06030
Carcasă albă cu interior auriu,
rotundă, GU10, ALFA-D



X 50

Cod: BR-BH03-06031
Carcasă neagră cu interior
auriu, rotundă, GU10, ALFA-D



X 50

Cod: BR-BH03-06032
Carcasă albă cu interior alb,
rotundă, ptr. GU10, ALFA-E



X 50

Cod: BR-BH03-06040
Carcasă albă cu interior alb,
rotundă, ptr. GU10, ALFA-E



X 50

Cod: BR-BH03-06042
Carcasă neagră cu interior
alb/negru, GU10, ALFA-E



X 50

Cod: BR-BH03-06043
Carcasă albă cu interior
negru/alb, ptr. GU10, ALFA-E



X 50

Cod: BR-BH03-06050
Carcasă albă cu interior alb,
pătrată, ptr. GU10, ALFA-E



X 50

Cod: BR-BH03-06052
Carcasă neagră cu interior
alb/negru, pătrată, GU10, ALFA-E



X 50

Cod: BR-BH03-06053
Carcasă albă cu int negru/alb,
pătrată, ptr. GU10, ALFA-E



CORPURI SPOT LED DECORATIVE PENTRU TAVAN, NEECHIPATE - GU10

 <p>X 20</p> <p>Cod: BR-BH04-00100 Corp PT rotund 1xGU10 alb/reflector negru, Beta-SR</p>	 <p>X 20</p> <p>Cod: BR-BH04-00101 Corp PT rotund 1xGU10 negru/reflector auriu, Beta-SR</p>	 <p>X 20</p> <p>Cod: BR-BH04-00110 Corp PT pătrat 1xGU10 alb/reflector negru, Beta-SS</p>	 <p>X 20</p> <p>Cod: BR-BH04-00111 Corp PT pătrat 1xGU10 negru/reflector auriu, Beta-SS</p>	 <p>X 20</p> <p>Cod: BR-BH04-00200 Corp PT rotund 1xGU10 alb, Gama-SR</p>
 <p>X 20</p> <p>Cod: BR-BH04-00201 Corp PT rotund 1xGU10 negru, Gama-SR</p>	 <p>X 20</p> <p>Cod: BR-BH04-00210 Corp PT pătrat 1xGU10 alb, Gama-SS</p>	 <p>X 20</p> <p>Cod: BR-BH04-00211 Corp PT pătrat 1xGU10 negru, Gama-SS</p>	 <p>X 20</p> <p>Cod: BR-BH04-00300 Corp PT rotund 1xGU10 alb, Gama-SR</p>	 <p>X 20</p> <p>Cod: BR-BH04-00301 Corp PT rotund 1xGU10 negru, Gama-SR</p>
 <p>X 20</p> <p>Cod: BR-BH04-00306 Corp PT rotund 1xGU10 auriu, Gama-SR</p>	 <p>X 20</p> <p>Cod: BR-BH04-00310 Corp PT pătrat 1xGU10 alb, Gama-SS</p>	 <p>X 20</p> <p>Cod: BR-BH04-00311 Corp pătrat 1xGU10 negru, Gama-SS</p>	 <p>X 20</p> <p>Cod: BR-BH04-00316 Corp PT pătrat 1xGU10 auriu, Gama-SS</p>	 <p>X 12</p> <p>Cod: BR-BH04-00400 Corp suspendat 1xGU10 alb, Beta-PD, H:140cm</p>
 <p>X 12</p> <p>Cod: BR-BH04-00401 Corp suspendat 1xGU10 negru, Beta-PD, H:140cm</p>	 <p>X 12</p> <p>Cod: BR-BH04-00406 Corp suspendat 1xGU10 auriu, Beta-PD, H:140cm</p>	 <p>X 36</p> <p>Cod: BR-BH04-00500 Corp rotund 1xGU10 alb, Gama-SRK</p>	 <p>X 20</p> <p>Cod: BR-BH04-00501 Corp rotund 1xGU10 negru, Gama-SRK</p>	 <p>X 36</p> <p>Cod: BR-BH04-00506 Corp pentru tavan, rotund, 1xGU10, auriu, Gama-5510</p>
 <p>X 20</p> <p>Cod: BR-BH04-00560 Corp pentru tavan, rotund, 1xGU10, alb, Gama-5520</p>	 <p>X 20</p> <p>Cod: BR-BH04-00561 Corp pentru tavan, rotund, 1xGU10, negru, Gama-5520</p>	 <p>X 20</p> <p>Cod: BR-BH04-30100 Corp Gama BETA-8010 1xGU10 alb/reflector negru</p>	 <p>X 20</p> <p>Cod: BR-BH04-30101 Corp Gama BETA-8010 1xGU10 negru/reflector auriu</p>	 <p>X 20</p> <p>Cod: BR-BH04-30110 Corp Gama BETA-8010 1xGU10, alb/reflector negru</p>

CORPURI SPOT LED, DECORATIVE, PENTRU TAVAN, NEECHIPATE - GU10



X 20

Cod: BR-BH04-30111
Corp Gama BETA-8010
1xGU10 negru/reflector auriu



X 24

Cod: BR-BH04-30300
Corp rotund 1xGU10
reglabil, alb, Gama-SRL



X 24

Cod: BR-BH04-30301
Corp rotund 1xGU10
reglabil, negru, Gama-SRL



X 24

Cod: BR-BH04-30310
Corp pătrat 1xGU10
reglabil, alb, Gama-8011



X 24

Cod: BR-BH04-30311
Corp pătrat 1xGU10
reglabil, negru, Gama-8011

SPOTURI LED DECORATIVE, PENTRU TAVAN, NEECHIPATE - GU10



X 12

Cod: BR-BH04-00710
Spot pentru tavan, PT, SRD,
GU10, alb

NOU



X 12

Cod: BR-BH04-00800
Spot pentru tavan, PT,
SRD-1, GU10, alb

NOU



X 12

Cod: BR-BH04-00801
Spot pentru tavan, PT,
SRD-1, GU10, negru

NOU



X 12

Cod: BR-BH04-00806
Spot pentru tavan, PT,
SRD-1, GU10, auriu/negru

NOU



X 16

Cod: BR-BH04-00810
Spot pentru tavan, PT, SRQ,
GU10, alb

NOU



X 16

Cod: BR-BH04-00811
Spot pentru tavan, PT, SRQ,
GU10, negru

NOU



X 16

Cod: BR-BH04-00816
Spot pentru tavan, PT, SRQ,
GU10, auriu/negru

NOU



X 24

Cod: BR-BH04-00900
Spot pentru tavan, pt. Gips-
carton, GU10, alb, CSD-1

NOU



X 24

Cod: BR-BH04-00901
Spot pentru tavan, pt. Gips-
carton, GU10, negru, CSD-1

NOU



X 24

Cod: BR-BH04-00906
Spot pentru tavan, pt. Gips-
carton, GU10, auriu, CSD-1

CORPURI CU SPOTURI LED, DECORATIVE, PENTRU TAVAN, NEECHIPATE - GU10

NOU



X 6

Cod: BR-BH04-00880
Corp cu 3 Spoturi LED, GU10, pentru tavan,
PT, alb, BETA-RND

NOU



X 6

Cod: BR-BH04-00881
Corp cu 3 Spoturi LED, GU10, pentru tavan,
PT, negru, BETA-RND

NOU



X 6

Cod: BR-BH04-00886
Corp cu 3 Spoturi LED, GU10, pentru tavan,
PT, auriu/negru, BETA-RND

NOU



X 6

Cod: BR-BH04-00860
Corp cu 6 Spoturi LED, GU10, pentru tavan, Max.6x35 w
PT, aluminiu, alb, BETA-RCT_6

NOU



X 6

Cod: BR-BH04-00861
Corp cu 6 Spoturi LED, GU10, pentru tavan, Max.6x35 w
PT, aluminiu, negru, BETA-RCT_6

NOU



X 6

Cod: BR-BH04-00866
Corp cu 6 Spoturi LED, GU10, pentru tavan, Max.6x35 w,
PT, aluminiu, negru + auriu, BETA-RCT_6

CORPURI CU SPOTURI LED, DECORATIVE, PENTRU TAVAN, NEECHIPATE - GU10

NOU 



Cod: BR-BH04-00820
Corp cu două Spoturi LED, pentru tavan, 2xGU10, alb, SRQ_2

NOU 



Cod: BR-BH04-00830
Corp cu trei Spoturi LED, pentru tavan, 3xGU10, alb, SRQ_3

NOU 



Cod: BR-BH04-00840
Corp cu patru Spoturi LED, pentru tavan, 4xGU10, alb, SRQ_4

NOU 



Cod: BR-BH04-00821
Corp cu două Spoturi LED, ptr. tavan, 2xGU10, negru, SRQ_2

NOU 



Cod: BR-BH04-00831
Corp cu trei Spoturi LED, pentru tavan, 3xGU10, negru, SRQ_3

NOU 



Cod: BR-BH04-00841
Corp cu patru Spoturi LED, pentru tavan, 4xGU10, negru, SRQ_4

NOU 



Cod: BR-BH04-00826
Corp cu două Spoturi LED, ptr. tavan, 2xGU10, auriu, SRQ_2

NOU 



Cod: BR-BH04-00836
Corp cu trei Spoturi LED, pentru tavan, 3xGU10, auriu/negru, SRQ_3

NOU 



Cod: BR-BH04-00846
Corp cu patru Spoturi LED, pentru tavan, 4xGU10, auriu/negru, SRQ_4

SPOTURI LED MINICOB - IP54

Ø 45x22MM

Cod: BR-BH06-00100
Spot LED rotund MiniCOB 3W 210LM 3000K

Ø 45x22MM

Cod: BR-BH06-00130
Spot LED rotund MiniCOB 3W 210LM 6500K

Ø 44x28MM

Cod: BR-BH06-00203
Spot LED MiniCOB 3W 38° 210LM 3000K IP54 argintiu

  (3 CULORI)

Ø 44x28MM

Cod: BR-BH06-00209
Spot LED MiniCOB 3W 38° 210LM 3000K 3 culori (A./N./S)

  (3 CULORI)

Ø 44x28MM

Cod: BR-BH06-00219
Spot LED MiniCOB 3W 38° 210LM 4000K 3 culori (A./N./S)


Ø 44x28MM

Cod: BR-BH06-00231
Spot LED MiniCOB 3W 38° 210LM 6500K IP54 negru

  (3 CULORI)

Ø 44x28MM

Cod: BR-BH06-00239
Spot LED MiniCOB 3W 38° 210LM 6500K 3 culori (A./N./S)





PLAFONIERE LED „JADE“ - IP44										
NR.	COD	DENUMIRE / TIP	PUTERE (W)	FLUX LUMINOS	TEMP. CULOARE	CULOARE CORP	VOLTAJ (VAC)	UNGHII DISPERSIE	DIMENSIUNI (mm) / SPEC.	BAX (buc)
1	BR-BH15-02100	Plafonieră LED JADE, RND	20W	1980lm	3000K	Alb	220V	110°	Ø260x58	10
2	BR-BH15-02110	Plafonieră LED JADE, RND	20W	1980lm	4000K	Alb	220V	110°	Ø260x58	10
3	BR-BH15-02130	Plafonieră LED JADE, RND	20W	1980lm	6500K	Alb	220V	110°	Ø260x58	10
4	BR-BH15-02200	Plafonieră LED JADE, RND	30W	3050lm	3000K	Alb	220V	110°	Ø330x62	10
5	BR-BH15-02230	Plafonieră LED JADE, RND	30W	3050lm	6500K	Alb	220V	110°	Ø330x62	10
6	BR-BH15-03100	Plafonieră LED JADE, SQR	20W	1980lm	3000K	Alb	220V	110°	260x260x65	10
7	BR-BH15-03110	Plafonieră LED JADE, SQR	20W	1980lm	4000K	Alb	220V	110°	260x260x65	10
8	BR-BH15-03130	Plafonieră LED JADE, SQR	20W	1980lm	6500K	Alb	220V	110°	260x260x65	10
9	BR-BH15-03200	Plafonieră LED JADE, SQR	30W	3050lm	3000K	Alb	220V	110°	330x330x66	10
10	BR-BH15-03230	Plafonieră LED JADE, ISQR	30W	3050lm	6500K	Alb	220V	110°	330x330x66	10



PLAFONIERE LED „JADE“ - IP20										
NR.	COD	DENUMIRE / TIP	PUTERE (W)	FLUX LUMINOS	TEMP. CULOARE	CULOARE CORP	VOLTAJ (VAC)	UNGHII DISPERSIE	DIMENSIUNI (mm) / SPEC.	BAX (buc)
1	BR-BH16-01130	Plafonieră LED JADE, RND	24W	1940lm	6500K	Alb	220V	110°	Ø330x62 SENZOR	10
2	BR-BH16-22280	Plafonieră LED JADE, RND	24W	2450lm	3 ÎN 1	Alb	220V	120°	Ø325x60	8
3	BR-BH16-22380	Plafonieră LED JADE, RND	34W	3550lm	3 ÎN 1	Alb	220V	120°	Ø375x60	5
4	BR-BH16-22480	Plafonieră LED JADE, RND	44W	4580lm	3 ÎN 1	Alb	220V	120°	Ø480x65	5
5	BR-BH16-02480	Plafonieră LED JADE, RND	36W	2680lm	3 ÎN 1	Alb	220V	120°	Ø490x65	4
6	BR-BH16-02490	Plafonieră LED JADE, RND	36W	2680lm	3 ÎN 1	Alb	220V	120°	Ø490x65 TELECOM	6
7	BR-BH16-02580	Plafonieră LED JADE, RND	36W	2680lm	3 ÎN 1	Alb	220V	120°	Ø490x65	4
8	BR-BH16-03280	Plafonieră LED JADE, SQR	24W	1680lm	3 ÎN 1	Alb	220V	120°	330x330x47	6
9	BR-BH16-03480	Plafonieră LED JADE, SQR	40W	3020lm	3 ÎN 1	Alb	220V	120°	480x480x60	5
10	BR-BH16-23280	Plafonieră LED JADE, SQR	24W	2450lm	3 ÎN 1	Alb	220V	120°	325x325x60	8
11	BR-BH16-23380	Plafonieră LED JADE, SQR	34W	3550lm	3 ÎN 1	Alb	220V	120°	375x375x60	5
12	BR-BH16-23480	Plafonieră LED JADE, SQR	44W	4580lm	3 ÎN 1	Alb	220V	120°	480x480x60	5
13	BR-BH16-03490	Plafonieră LED JADE, SQR	44W	3020lm	3 ÎN 1	Alb	220V	120°	480x480 TELECOM	5
14	BR-BH16-03580	Plafonieră LED JADE, SQR	50W	3020lm	3 ÎN 1	Alb	220V	120°	600x600 TELECOM	4



PLAFONIERE LED DECORATIVE „JADE“ - IP20										
NR.	COD	DENUMIRE / TIP	PUTERE (W)	FLUX LUMINOS	TEMP. CULOARE	CULOARE CORP	VOLTAJ (VAC)	UNGHII DISPERSIE	DIMENSIUNI (mm) / SPEC.	BAX (buc)
1	BR-BH16-10180	Plafonieră LED JADE SRB	24W	1680lm	3 ÎN 1	Alb+Gri	220V	120°	Ø390x65	4
2	BR-BH16-10280	Plafonieră LED JADE SRB	36W	2680lm	3 ÎN 1	Alb+Gri	220V	120°	Ø500x80	3
3	BR-BH16-10290	Plafonieră LED JADE SRB	36W	2680lm	3 ÎN 1	Alb+Gri	220V	120°	Ø500x80 TELECOM	3
4	BR-BH16-10580	Plafonieră LED JADE SRC	36W	2680lm	3 ÎN 1	Alb	220V	120°	Ø390x65	3
5	BR-BH16-10590	Plafonieră LED JADE SRC	36W	2680lm	3 ÎN 1	Alb	220V	120°	Ø500x80 TELECOM	3
6	BR-BH16-10780	Plafonieră LED JADE SRD	24W	1680lm	3 ÎN 1	Alb	220V	120°	Ø460x60	4
7	BR-BH16-10880	Plafonieră LED JADE SRC	36W	2680lm	3 ÎN 1	Alb	220V	120°	Ø580x80	3
8	BR-BH16-10890	Plafonieră LED JADE SRC	36W	2680lm	3 ÎN 1	Alb	220V	120°	Ø580x80 TELECOM	3
9	BR-BH16-10980	Plafonieră LED JADE SRE	36W	2680lm	3 ÎN 1	Alb+Gri	220V	120°	Ø460x60	4
10	BR-BH16-10990	Plafonieră LED JADE SRE	36W	2680lm	3 ÎN 1	Alb+Gri	220V	120°	Ø460x60 TELECOM	4
11	BR-BH16-20080	Plafonieră LED JADE SRB	24W	2450lm	3 ÎN 1	Alb+Gri	220V	120°	Ø350x65	8
12	BR-BH16-20180	Plafonieră LED JADE SRB	34W	3550lm	3 ÎN 1	Alb+Gri	220V	120°	Ø400x65	5
13	BR-BH16-20280	Plafonieră LED JADE SRB	44W	4580lm	3 ÎN 1	Alb+Gri	220V	120°	Ø510x80	4
14	BR-BH16-20380	Plafonieră LED JADE SRC	24W	2450lm	3 ÎN 1	Alb	220V	120°	Ø340x68	8
15	BR-BH16-20480	Plafonieră LED JADE SRC	34W	3550lm	3 ÎN 1	Alb	220V	120°	Ø390x85	5
16	BR-BH16-20580	Plafonieră LED JADE SRC	44W	4580lm	3 ÎN 1	Alb	220V	120°	Ø490x85	4
17	BR-BH16-20680	Plafonieră LED JADE SRD	24W	2450lm	3 ÎN 1	Alb	220V	120°	Ø400x65	8
18	BR-BH16-20780	Plafonieră LED JADE SRD	34W	3550lm	3 ÎN 1	Alb	220V	120°	Ø460x65	5
19	BR-BH16-20880	Plafonieră LED JADE SRD	44W	4580lm	3 ÎN 1	Alb	220V	120°	Ø570x65	5
20	BR-BH16-21080	Plafonieră LED JADE SRE	24W	2450lm	3 ÎN 1	Alb+Gri	220V	120°	Ø350x55	8
21	BR-BH16-21180	Plafonieră LED JADE SRE	34W	3550lm	3 ÎN 1	Alb+Gri	220V	120°	Ø405x60	4
22	BR-BH16-21280	Plafonieră LED JADE SRE	44W	4580lm	3 ÎN 1	Alb+Gri	220V	120°	Ø510x70	4



3 CCT - Color Temperature Changeable

CCT Switch

3000K 4000K 6500K

LED 30.000 ORE 3 ANI GARANȚIE

CE LVD EMC ErP RoHS Hg 0.0mg IP20 > 25.000 -20°C +40°C NON DIMABLE



PLAFONIERE LED DECORATIVE CIRCULARE „JADE“ - IP40										
NR.	COD	DENUMIRE / TIP	PUTERE (W)	FLUX LUMINOS	TEMP. CULOARE	CULOARE CORP	VOLTAJ (VAC)	UNGHII DISPERSIE	DIMENSIUNI (mm) / SPEC.	BAX (buc)
1	BR-BP07-00280	Plafonieră LED JADE SLR	20W	1980LM	3 ÎN 1	Alb	220V	120°	Ø230x25	20
2	BR-BP07-00281	Plafonieră LED JADE SLR	20W	1980LM	3 ÎN 1	Negru	220V	120°	Ø230x25	20
3	BR-BP07-00287	Plafonieră LED JADE SLR	20W	1980LM	3 ÎN 1	Lemn	220V	120°	Ø230x25	20
4	BR-BP07-00380	Plafonieră LED JADE SLR	26W	2640LM	3 ÎN 1	Alb	220V	120°	Ø300x25	20
5	BR-BP07-00381	Plafonieră LED JADE SLR	26W	2640LM	3 ÎN 1	Negru	220V	120°	Ø300x25	20
6	BR-BP07-00387	Plafonieră LED JADE SLR	26W	2640LM	3 ÎN 1	Lemn	220V	120°	Ø300x25	20
7	BR-BP07-00480	Plafonieră LED JADE SLR	36W	3960LM	3 ÎN 1	Alb	220V	120°	Ø400x25	10
8	BR-BP07-00481	Plafonieră LED JADE SLR	36W	3960LM	3 ÎN 1	Negru	220V	120°	Ø400x25	10
9	BR-BP07-00487	Plafonieră LED JADE SLR	36W	3960LM	3 ÎN 1	Lemn	220V	120°	Ø400x25	10
10	BR-BP07-00580	Plafonieră LED JADE SLR	45W	5280LM	3 ÎN 1	Alb	220V	120°	Ø500x25	5
11	BR-BP07-00581	Plafonieră LED JADE SLR	45W	5280LM	3 ÎN 1	Negru	220V	120°	Ø500x25	5
12	BR-BP07-00587	Plafonieră LED JADE SLR	45W	5280LM	3 ÎN 1	Lemn	220V	120°	Ø500x25	5



PLAFONIERE LED DECORATIVE RECTANGULARE „JADE“ - IP40										
NR.	COD	DENUMIRE / TIP	PUTERE (W)	FLUX LUMINOS	TEMP. CULOARE	CULOARE CORP	VOLTAJ (VAC)	UNGHII DISPERSIE	DIMENSIUNI (mm) / SPEC.	BAX (buc)
1	BR-BP07-10280	Plafonieră LED JADE SLR	20W	1980LM	3 ÎN 1	Alb	220V	120°	230x230x25	20
2	BR-BP07-10281	Plafonieră LED JADE SLR	20W	1980LM	3 ÎN 1	Negru	220V	120°	230x230x25	20
3	BR-BP07-10287	Plafonieră LED JADE SLR	20W	1980LM	3 ÎN 1	Lemn	220V	120°	230x230x25	20
4	BR-BP07-10380	Plafonieră LED JADE SLR	26W	2640LM	3 ÎN 1	Alb	220V	120°	300x300x25	20
5	BR-BP07-10381	Plafonieră LED JADE SLR	26W	2640LM	3 ÎN 1	Negru	220V	120°	300x300x25	20
6	BR-BP07-10387	Plafonieră LED JADE SLR	26W	2640LM	3 ÎN 1	Lemn	220V	120°	300x300x25	20
7	BR-BP07-10480	Plafonieră LED JADE SLR	36W	2600LM	3 ÎN 1	Alb	220V	120°	400x400x25	10
8	BR-BP07-10481	Plafonieră LED JADE SLR	36W	2600LM	3 ÎN 1	Negru	220V	120°	400x400x25	10
9	BR-BP07-10487	Plafonieră LED JADE SLR	36W	2600LM	3 ÎN 1	Lemn	220V	120°	400x400x25	10

3 CCT - Color Temperature Changeable CCT Switch
3000K 4000K 6500K
3000K 4000K 6500K

LED 30.000 ORE 3 ANI GARANȚIE

CE LVD EMC COMPLIANT RoHS 0.0mg Hg IP20 > 25.000 -20°C +40°C NON DIMABILE



12, 16, 19 TELECOMANDĂ 3 CCT



1, 4, 6, 9 PUTERE AJUSTABILĂ 3 CCT



2, 7, 10 TELECOMANDĂ 3 CCT



3, 8, 11 TELECOMANDĂ 3 CCT



5 PUTERE AJUSTABILĂ 3 CCT



13, 17, 20 TELECOMANDĂ PUTERE AJUSTABILĂ 3 CCT



14, 18, 21 TELECOMANDĂ 3 CCT



15 PUTERE AJUSTABILĂ 3 CCT

PLAFONIERE LED DECORATIVE „BLADE“ - IP20

NR.	COD	DENUMIRE / TIP	PUTERE (W)	FLUX LUMINOS (lm)	TEMP. CULOARE	CULOARE CORP	VOLTAJ (VAC)	UNGHII DISPERSIE	DIMENSIUNI (mm) / SPEC.	BAX (buc)
PLAFONIERE „BLADE“ - CIRCULARE										
1	BR-BH16-04180	Plafonieră LED BLADE RND	36W	3020lm	3 ÎN 1	Alb	220V	120°	Ø400x50	6
2	BR-BH16-04181	Plafonieră LED BLADE RND	36W	3020lm	3 ÎN 1	Negru	220V	120°	Ø400x50	6
3	BR-BH16-04187	Plafonieră LED BLADE RND	36W	3020lm	3 ÎN 1	Lemn	220V	120°	Ø400x50	6
4	BR-BH16-04380	Plaf. BLADE Putere Ajustabilă	36W	3800lm	3 ÎN 1	Alb	220V	120°	Ø400x60 AJUSTABIL	5
5	BR-BH16-04386	Plaf. BLADE Putere Ajustabilă	36W	3800lm	3 ÎN 1	Auriu	220V	120°	Ø400x60 AJUSTABIL	5
6	BR-BH16-04280	Plafonieră LED BLADE RND	45W	3680lm	3 ÎN 1	Alb	220V	120°	Ø500x50	3
7	BR-BH16-04281	Plafonieră LED BLADE RND	45W	3680lm	3 ÎN 1	Negru	220V	120°	Ø500x50	3
8	BR-BH16-04287	Plafonieră LED BLADE RND	45W	3680lm	3 ÎN 1	Lemn	220V	120°	Ø500x50	3
9	BR-BH16-04290	Plafonieră LED BLADE RND	45W	4650lm	3 ÎN 1	Alb	220V	120°	Ø500x50 TELECOM.	3
10	BR-BH16-04291	Plafonieră LED BLADE RND	45W	4650lm	3 ÎN 1	Negru	220V	120°	Ø500x50 TELECOM.	3
11	BR-BH16-04297	Plafonieră LED BLADE RND	45W	4650lm	3 ÎN 1	Lemn	220V	120°	Ø500x50 TELECOM.	3
PLAFONIERE „BLADE“ - RECTANGULARE										
12	BR-BH16-05180	Plafonieră LED BLADE SQR	36W	3020lm	3 ÎN 1	Alb	220V	120°	400x400x50	6
13	BR-BH16-05381	Plaf. BLADE Putere Ajustabilă	36W	3800lm	3 ÎN 1	Negru	220V	120°	400x60 AJUSTABIL	5
14	BR-BH16-05187	Plafonieră LED BLADE SQR	36W	3020lm	3 ÎN 1	Lemn	220V	120°	400x400x50	6
15	BR-BH16-05386	Plaf. BLADE Putere Ajustabilă	36W	3800lm	3 ÎN 1	Auriu	220V	120°	400x60 AJUSTABIL	5
16	BR-BH16-05280	Plafonieră LED BLADE SQR	45W	3680lm	3 ÎN 1	Alb	220V	120°	500x500x50	3
17	BR-BH16-05281	Plafonieră LED BLADE SQR	45W	3680lm	3 ÎN 1	Negru	220V	120°	500x500x50	3
18	BR-BH16-05287	Plafonieră LED BLADE SQR	45W	3680lm	3 ÎN 1	Lemn	220V	120°	500x500x50	3
19	BR-BH16-05290	Plafonieră LED BLADE SQR	45W	4650lm	3 ÎN 1	Alb	220V	120°	500x50 TELECOM.	3
20	BR-BH16-05291	Plafonieră LED BLADE SQR	45W	4650lm	3 ÎN 1	Negru	220V	120°	500x50 TELECOM.	3
21	BR-BH16-05297	Plafonieră LED BLADE SQR	45W	4650lm	3 ÎN 1	Lemn	220V	120°	500x50 TELECOM.	3



10, 13, 16 TELECOMANDĂ 3 CCT



1, 4, 7 TELECOMANDĂ 3 CCT



2, 5, 8 TELECOMANDĂ 3 CCT



3, 6, 9 TELECOMANDĂ 3 CCT



11, 14, 17 TELECOMANDĂ 3 CCT



12, 15, 18 TELECOMANDĂ 3 CCT

CORPURI LED SPENDATE DECORATIVE „BLADE“ - IP20

NR.	COD	DENUMIRE / TIP	PUTERE (W)	FLUX LUMINOS (lm)	TEMP. CULOARE	CULOARE CORP	VOLTAJ (VAC)	UNGHII DISPERSIE	DIMENSIUNI (mm) / SPEC.	BAX (buc)
CORPURI SPENDATE „BLADE“ - CIRCULARE										
1	BR-BH16-06180	Plafonieră LED BLADE RND	36W	3240lm	3 ÎN 1	Alb	220V	120°	Ø450x1260	3
2	BR-BH16-06181	Plafonieră LED BLADE RND	36W	3240lm	3 ÎN 1	Negru	220V	120°	Ø450x1260	3
3	BR-BH16-06187	Plafonieră LED BLADE RND	36W	3240lm	3 ÎN 1	Lemn	220V	120°	Ø450x1260	3
4	BR-BH16-06280	Plafonieră LED BLADE RND	45W	4050lm	3 ÎN 1	Alb	220V	120°	Ø600x1260	3
5	BR-BH16-06281	Plafonieră LED BLADE RND	45W	4050lm	3 ÎN 1	Negru	220V	120°	Ø600x1260	3
6	BR-BH16-06287	Plafonieră LED BLADE RND	45W	4050lm	3 ÎN 1	Lemn	220V	120°	Ø600x1260	3
7	BR-BH16-06290	Plafonieră LED BLADE RND	45W	4050lm	3 ÎN 1	Alb	220V	120°	Ø600x1260 TELEC.	3
8	BR-BH16-06291	Plafonieră LED BLADE RND	45W	4050lm	3 ÎN 1	Negru	220V	120°	Ø600x1260 TELEC.	3
9	BR-BH16-06297	Plafonieră LED BLADE RND	45W	4050lm	3 ÎN 1	Lemn	220V	120°	Ø600x1260 TELEC.	3
CORPURI SPENDATE „BLADE“ - RECTANGULARE										
10	BR-BH16-07180	Plafonieră LED BLADE SQR	36W	3240lm	3 ÎN 1	Alb	220V	120°	450x450x1260	5
11	BR-BH16-07181	Plafonieră LED BLADE SQR	36W	3240lm	3 ÎN 1	Negru	220V	120°	450x450x1260	3
12	BR-BH16-07187	Plafonieră LED BLADE SQR	36W	3240lm	3 ÎN 1	Lemn	220V	120°	450x450x1260	3
13	BR-BH16-07280	Plafonieră LED BLADE SQR	45W	4050lm	3 ÎN 1	Alb	220V	120°	600x600x1260	3
14	BR-BH16-07281	Plafonieră LED BLADE SQR	45W	4050lm	3 ÎN 1	Negru	220V	120°	600x600x1260	3
15	BR-BH16-07287	Plafonieră LED BLADE SQR	45W	4050lm	3 ÎN 1	Lemn	220V	120°	600x600x1260	3
16	BR-BH16-07290	Plafonieră LED BLADE SQR	45W	4650lm	3 ÎN 1	Alb	220V	120°	600x600 TELECOM.	3
17	BR-BH16-07291	Plafonieră LED BLADE SQR	45W	4650lm	3 ÎN 1	Negru	220V	120°	600x600 TELECOM.	3
18	BR-BH16-07297	Plafonieră LED BLADE SQR	45W	4650lm	3 ÎN 1	Lemn	220V	120°	600x600 TELECOM.	3



CORPURI LED SUSPENDATE DECORATIVE „BLADE“ - IP20

NR.	COD	DENUMIRE / TIP	PUTERE (W)	FLUX LUMINOS	TEMP. CULOARE	CULOARE CORP	VOLTAJ (VAC)	UNGHII DISPERSIE	DIMENSIUNI (mm) / SPEC.	BAX (buc)
CORPURI SUSPENDATE „BLADE“ - LINIARE										
1	BR-BH16-08280	Plafonieră LED BLADE LN	45W	4650lm	3 ÎN 1	Alb	220V	120°	1200x200x60	4
2	BR-BH16-08281	Plafonieră LED BLADE LN	45W	4650lm	3 ÎN 1	Negru	220V	120°	1200x200x60	4
3	BR-BH16-08287	Plafonieră LED BLADE LN	45W	4650lm	3 ÎN 1	Lemn	220V	120°	1200x200x60	4



KIT-URI SUSPENDARE PENTRU GAMA „BLADE“

<p>L: 160CM</p> <p>Cod: BR-BH16-09900 Kit suspendare: cablu 3x0.5 pt cil. rotund 400/500 alb</p>	<p>L: 160CM</p> <p>Cod: BR-BH16-09901 Kit suspendare: cablu 3x0.5 pt cil. rotund 400/500 negru</p>	<p>L: 160CM</p> <p>Cod: BR-BH16-09902 Kit suspendare: cablu 3x0.5 pt cil. rotund 400/500 lemn</p>	<p>L: 160CM</p> <p>Cod: BR-BH16-09903 Kit suspendare: cablu 3x0.5 pt cil. patrat 400/500 alb</p>	<p>L: 160CM</p> <p>Cod: BR-BH16-09904 Kit suspendare: cablu 3x0.5 pt cil. patrat 400/500 negru</p>
<p>L: 160CM</p> <p>Cod: BR-BH16-09905 Kit suspendare: cablu 3x0.5 pt cil. drept. 400/500 lemn</p>	<p>L: 160CM 2 buc/set</p> <p>Cod: BR-BH16-09906 Kit suspendare: cablu 3x0.5 pt cil. drept. 20x120CM alb</p>	<p>L: 160CM 2 buc/set</p> <p>Cod: BR-BH16-09907 Kit suspendare: cablu 3x0.5 pt cil drept. 20x120CM negru</p>	<p>L: 160CM 2 buc/set</p> <p>Cod: BR-BH16-09908 Kit suspendare: cablu 3x0.5 pt cil drept. 20x120CM lemn</p>	





CORPURI LED DECORATIVE „LINA“ - IP20										
NR.	COD	DENUMIRE / TIP	PUTERE (W)	FLUX LUMINOS	TEMP. CULOARE	CULOARE CORP	VOLTAJ (VAC)	UNGHI DISPERSIE	DIMENSIUNI (mm) / SPEC.	BAX (buc)
CORPURI Suspendate „LINA“ - CIRCULARE										
1	BR-BH16-09180	Corp LED Suspendat LINA	35W	3500lm	3 ÎN 1	Alb	220V	120°	Ø600x40x1400	1
2	BR-BH16-09181	Corp LED Suspendat LINA	35W	3500lm	3 ÎN 1	Negru	220V	120°	Ø600x40x1400	1
3	BR-BH16-09186	Corp LED Suspendat LINA	35W	3500lm	3 ÎN 1	Auriu	220V	120°	Ø600x40x1400	1
4	BR-BH16-09280	Corp LED Suspendat LINA	45W	4520lm	3 ÎN 1	Alb	220V	120°	Ø800x40x1400	1
5	BR-BH16-09281	Corp LED Suspendat LINA	45W	4520lm	3 ÎN 1	Negru	220V	120°	Ø800x40x1400	1
6	BR-BH16-09286	Corp LED Suspendat LINA	45W	4520lm	3 ÎN 1	Auriu	220V	120°	Ø800x40x1400	1




CORPURI LED DECORATIVE „LINA“ - IP20										
NR.	COD	DENUMIRE / TIP	PUTERE (W)	FLUX LUMINOS	TEMP. CULOARE	CULOARE CORP	VOLTAJ (VAC)	UNGHI DISPERSIE	DIMENSIUNI (mm) / SPEC.	BAX (buc)
CORPURI Suspendate „LINA“ - CIRCULARE DUBLE										
7	BR-BH16-09680	Corp LED Suspendat LINA	65W	6500lm	3 ÎN 1	Alb	220V	120°	Ø400/600x40x1400	1
8	BR-BH16-09681	Corp LED Suspendat LINA	65W	6500lm	3 ÎN 1	Negru	220V	120°	Ø400/600x40x1400	1
9	BR-BH16-09686	Corp LED Suspendat LINA	65W	6500lm	3 ÎN 1	Auriu	220V	120°	Ø400/600x40x1400	1

3 CCT - Color Temperature Changeable CCT Switch
 3000K 4000K 6500K
 3000K 4000K 6500K



10



3 CCT

11



3 CCT

12



3 CCT

CORPURI LED DECORATIVE „LINA“ - IP20

NR.	COD	DENUMIRE / TIP	PUTERE (W)	FLUX LUMINOS	TEMP. CULOARE	CULOARE CORP	VOLTAJ (VAC)	UNGHII DISPERSIE	DIMENSIUNI (mm) / SPEC.	BAX (buc)
CORPURI SUSPENDATE „LINA“ - LINIARE										
10	BR-BH16-09980	Corp LED Suspendat LINA	30W	3000lm	3 ÎN 1	Alb	220V	120°	1200x25x1400	6
11	BR-BH16-09681	Corp LED Suspendat LINA	30W	3000lm	3 ÎN 1	Negru	220V	120°	1200x25x1400	6
12	BR-BH16-09686	Corp LED Suspendat LINA	30W	3000lm	3 ÎN 1	Auriu	220V	120°	1200x25x1400	6



NOU



CORPURI LED DECORATIVE „ARCANA“ - IP20

NR.	COD	DENUMIRE / TIP	PUTERE (W)	FLUX LUMINOS	TEMP. CULOARE	CULOARE CORP	VOLTAJ (VAC)	UNGHII DISPERSIE	DIMENSIUNI (mm) / SPEC.	BAX (buc)
1	BR-BH18-01101	Corp Suspendat ARCANA	48W	5280lm	3000K	Negru	220V	120°	650x750	4





PLAFONIERE LED DECORATIVE APLICATE - GAMA BELLA

NR.	COD	PUTERE (W)	FLUX LUMINOS	TEMPERATURĂ CULOARE	CULOARE (corp)	FORMĂ (corp)	MONTAJ	DIMENSIUNE (MM)	UNCHI DISP.	BAX (buc)
1	BR-BH17-00280	36W	4260LM	3000/4000/6500K	Alb	Circular	Aplicat	Ø 480x58	120°	1
2	BR-BH17-00281	36W	4260LM	3000/4000/6500K	Negru	Circular	Aplicat	Ø 480x58	120°	1
3	BR-BH17-00286	36W	4260LM	3000/4000/6500K	Auriu	Circular	Aplicat	Ø 480x58	120°	1
4	BR-BH17-00780	36W	4260LM	3000/4000/6500K	Alb	Rectangular	Aplicat	480x480x58	120°	1
5	BR-BH17-00781	36W	4260LM	3000/4000/6500K	Negru	Rectangular	Aplicat	480x480x58	120°	1
6	BR-BH17-00786	36W	4260LM	3000/4000/6500K	Auriu	Rectangular	Aplicat	480x480x58	120°	1
7	BR-BH17-02380	36W	4260LM	3000/4000/6500K	Alb	Circular	Aplicat	Ø 480x83	120°	1
8	BR-BH17-02381	36W	4260LM	3000/4000/6500K	Negru	Circular	Aplicat	Ø 480x83	120°	1
9	BR-BH17-02880	36W	4260LM	3000/4000/6500K	Alb	Rectangular	Aplicat	480x480x83	120°	1
10	BR-BH17-02881	36W	4260LM	3000/4000/6500K	Negru	Rectangular	Aplicat	480x480x83	120°	1



PLAFONIERE LED DECORATIVE SUSPENDATE CIRCULARE - GAMA BELLA

NR.	COD	PUTERE (W)	FLUX LUMINOS	TEMPERATURĂ CULOARE	CULOARE (corp)	FORMĂ (corp)	MONTAJ	DIMENSIUNE (MM)	UNCHI DISP.	BAX (buc)
1	BR-BH17-01280	36W	4260LM	3000/4000/6500K	Alb	Circular	Suspendat	Ø480x35x1500	120°	1
2	BR-BH17-01281	36W	4260LM	3000/4000/6500K	Negru	Circular	Suspendat	Ø480x35x1500	120°	1
3	BR-BH17-01286	36W	4260LM	3000/4000/6500K	Auriu	Circular	Suspendat	Ø480x35x1500	120°	1
4	BR-BH17-01380	46W	5200LM	3000/4000/6500K	Alb	Circular	Suspendat	Ø 580MM	120°	1
5	BR-BH17-01381	46W	5200LM	3000/4000/6500K	Negru	Circular	Suspendat	Ø 580MM	120°	1
6	BR-BH17-01386	46W	5200LM	3000/4000/6500K	Auriu	Circular	Suspendat	Ø 580MM	120°	1
7	BR-BH17-03480	36W	5200LM	3000/4000/6500K	Alb	Circular	Suspendat	Ø 580MM	120°	1
8	BR-BH17-03481	36W	5200LM	3000/4000/6500K	Negru	Circular	Suspendat	Ø 580MM	120°	1
9	BR-BH17-03486	36W	5200LM	3000/4000/6500K	Auriu	Circular	Suspendat	Ø 480MM	120°	1





PLAFONIERE LED DECORATIVE SUSPENDATE RECTANGULARE - GAMA BELLA

NR.	COD	PUTERE (W)	FLUX LUMINOS	TEMPERATURĂ CULOARE	CULOARE (corp)	FORMĂ (corp)	MONTAJ	DIMENSIUNE (MM)	UNCHI DISP.	BAX (buc)
1	BR-BH17-01780	36W	4260LM	3000/4000/6500K	Alb	Rectangular	Suspendat	480x480x1500	120°	1
2	BR-BH17-01781	36W	4260LM	3000/4000/6500K	Negru	Rectangular	Suspendat	480x480x1500	120°	1
3	BR-BH17-01980	46W	5200LM	3000/4000/6500K	Alb	Rectangular	Suspendat	580x580x1500	120°	1
4	BR-BH17-01981	46W	5200LM	3000/4000/6500K	Negru	Rectangular	Suspendat	580x580x1500	120°	1
5	BR-BH17-01986	46W	5200LM	3000/4000/6500K	Auriu	Rectangular	Suspendat	580x580x1500	120°	1
6	BR-BH17-03980	46W	5200LM	3000/4000/6500K	Alb	Rectangular	Suspendat	580x580x1500	120°	1
7	BR-BH17-03981	46W	5200LM	3000/4000/6500K	Negru	Rectangular	Suspendat	580x580x1500	120°	1
8	BR-BH17-03986	46W	5200LM	3000/4000/6500K	Auriu	Rectangular	Suspendat	580x580x1500	120°	1



Eleganța la tine acasă
 Plafoniere și Corpuri decorative
 Gama „BELLA”



CORPURI LED DECORATIVE „NELA“ - IP20

NR.	COD	DENUMIRE / TIP	PUTERE (W)	FLUX LUMINOS	TEMP. CULOARE	CULOARE CORP	VOLTAJ (VAC)	UNGHI DISPERSIE	DIMENSIUNI (mm) / SPEC.	BAX (buc.)
1	BR-BH17-04090	Plafonieră LED NELA-SR1	60W	6050lm	3 ÎN 1	Alb	220V	120°	880x330x60	8
2	BR-BH17-04091	Plafonieră LED NELA-SR1	60W	6050lm	3 ÎN 1	Negru	220V	120°	880x330x60	8
3	BR-BH17-04190	Corp Suspendat NELA-PD1	60W	6050lm	3 ÎN 1	Alb	220V	120°	880x330x1500	8
4	BR-BH17-04191	Corp Suspendat NELA-PD1	60W	6050lm	3 ÎN 1	Negru	220V	120°	880x330x1500	8
5	BR-BH17-04290	Plafonieră LED NELA-SR2	60W	6050lm	3 ÎN 1	Alb	220V	120°	660x410x60	3
6	BR-BH17-04291	Plafonieră LED NELA-SR2	60W	6050lm	3 ÎN 1	Negru	220V	120°	660x410x60	3
7	BR-BH17-04490	Plafonieră LED NELA-SS1	40W	4400lm	3 ÎN 1	Alb	220V	120°	600x290x72	10
8	BR-BH17-04491	Plafonieră LED NELA-SS1	40W	4400lm	3 ÎN 1	Negru	220V	120°	600x290x72	10
9	BR-BH17-04590	Plafonieră LED NELA-SS2	65W	7150lm	3 ÎN 1	Alb	220V	120°	650x470x76	8
10	BR-BH17-04591	Plafonieră LED NELA-SS2	65W	7150lm	3 ÎN 1	Negru	220V	120°	650x470x76	8
11	BR-BH17-04691	Plafonieră LED NELA-SS3	80W	8800lm	3 ÎN 1	Negru	220V	120°	1000x700x380	3



3 CCT - Color Temperature Changeable CCT Switch
 3000K 4000K 6500K
 3000K 4000K 6500K

LED 20.000 ORE 2 ANI GARANȚIE

CE LVD EMC ErP COMPLIANT RoHS COMPLIANT Hg 0.0mg IP20 >25.000h -20°C +40°C



7

DIMABIL TELECOMANDĂ 3 CCT



8

DIMABIL TELECOMANDĂ 3 CCT



9

DIMABIL TELECOMANDĂ 3 CCT



10

DIMABIL TELECOMANDĂ 3 CCT



11

DIMABIL TELECOMANDĂ 3 CCT





1

3 CCT



2

3 CCT



3

3 CCT



4

3 CCT

CORPURI LED DECORATIVE „CRYSTAL“ - IP20

NR.	COD	DENUMIRE / TIP	PUTERE (W)	FLUX LUMINOS	TEMP. CULOARE	CULOARE CORP	VOLTAJ (VAC)	UNGHI DISPERSIE	DIMENSIUNI (mm) / SPEC.	BAX (buc)
1	BR-BH17-04890	Plafonieră LED CRYSTAL-A	55W	6050lm	3 ÎN 1	Alb	220V	120°	540x360x75	4
2	BR-BH17-04891	Plafonieră LED CRYSTAL-A	55W	6050lm	3 ÎN 1	Negru	220V	120°	540x360x75	4
3	BR-BH17-04990	Plafonieră LED CRYSTAL-B	80W	8800lm	3 ÎN 1	Alb	220V	120°	756x637x85	3
4	BR-BH17-04991	Plafonieră LED CRYSTAL-B	80W	8800lm	3 ÎN 1	Negru	220V	120°	756x637x85	3
5	BR-BH17-05090	Plafonieră LED CRYSTAL-C	40W	4400lm	3 ÎN 1	Alb	220V	120°	1080x113x55	4
6	BR-BH17-05091	Plafonieră LED CRYSTAL-C	40W	4400lm	3 ÎN 1	Negru	220V	120°	1080x113x55	4
7	BR-BH17-05190	Plafonieră LED CRYSTAL-D	55W	6050lm	3 ÎN 1	Alb	220V	120°	800x255x75	6



5

3 CCT



6

3 CCT



7

3 CCT



NOU
Cod: BR-BV01-00010
PENDUL S001R-1H, 1xG9,
max. 1x10W, metal auriu+sticlă



NOU
Cod: BR-BV01-00011
PENDUL S001R-3H, 3xG9,
max. 3x10W, metal auriu+sticlă



NOU
Cod: BR-BV01-00012
PENDUL S001R-5H, 5xG9,
max. 5x10W, metal auriu+sticlă



NOU
Cod: BR-BV01-00013
LAMPĂ DE PERETE S001C-1H,
1xG9, metal auriu+sticlă transp.



NOU
Cod: BR-BV01-00014
LAMPĂ DE PERETE S001W-1H,
1xG9, metal auriu+sticlă transp.



NOU
Cod: BR-BV01-00020
PENDUL S002R-1H-1xE27,
max. 1x23W, metal auriu+sticlă



NOU
Cod: BR-BV01-00021
PENDUL S002R-1H-1xG9,
max. 1x10W, metal auriu+sticlă



NOU
Cod: BR-BV01-00022
PENDUL S002R-3H, 3xG9,
max. 3x10W, metal auriu+sticlă



NOU
Cod: BR-BV01-00023
PENDUL S002R-5H, 5xG9,
max. 5x10W, metal auriu+sticlă



NOU
Cod: BR-BV01-00024
PENDUL LINIAR S002S-5H, 5xG9, max. 5x10W,
metal auriu + glob sticlă transparentă



NOU
Cod: BR-BV01-00030
PENDUL S003R-1H-1xG9,
metal argintiu+sticlă fumurie



NOU
Cod: BR-BV01-00031
PENDUL S003R-3H, 3xG9,
metal argintiu+sticlă fumurie



NOU
Cod: BR-BV01-00032
PENDUL S003R-6H, 6xG9,
metal argintiu+sticlă fumurie



NOU
Cod: BR-BV01-00033
PENDUL LINIAR S003S-4H, 4xG9, max. 4x10W,
metal auriu + glob sticlă transparentă fumurie



NOU
Cod: BR-BV01-00034
PENDUL S003R-1H-1xG9,
metal argintiu+sticlă transp.



NOU
Cod: BR-BV01-00035
PENDUL S003R-3H, 3xG9,
metal argintiu+sticlă transp.



NOU
Cod: BR-BV01-00036
PENDUL S003R-6H, 6xG9,
metal argintiu+sticlă transp.



NOU
Cod: BR-BV01-00037
PENDUL LINIAR S003S-4H, 4xG9, max. 4x10W,
metal auriu + glob sticlă transparentă



NOU
Cod: BR-BV01-00040
PENDUL S004R-1H-1xE27,
metal negru+sticlă fumurie



NOU
Cod: BR-BV01-00041
PENDUL S004R-3H, 3xE27,
metal negru+sticlă fumurie



NOU
Cod: BR-BV01-00043
LAMPĂ DE PERETE S004W-1H,
1xE27, 1x23W metal+sticlă fum.



NOU
Cod: BR-BV01-00042
PENDUL LINIAR S004S-3H, 3xE27, max. 3x23W,
metal negru+ cilindru sticlă fumurie



NOU
Cod: BR-BV01-00044
PENDUL S004R-1H-1xE27,
metal negru+sticlă amber



NOU
Cod: BR-BV01-00045
PENDUL S004R-3H, 3xE27,
metal negru+sticlă amber



NOU
Cod: BR-BV01-00047
LAMPĂ DE PERETE S004W-1H,
1xE27, 1x23W metal+sticlă amber



NOU
Cod: BR-BV01-00046
PENDUL LINIAR S004S-3H, 3xE27, max. 3x23W,
metal negru+ cilindru sticlă amber



NOU
Cod: BR-BV01-00050
PENDUL S005R-1H-1xE27,
metal negru+sticlă fumurie



NOU
Cod: BR-BV01-00051
PENDUL S005R-3H, 3xE27,
metal negru+sticlă fumurie



NOU
Cod: BR-BV01-00053
LAMPĂ DE PERETE S005W-1H,
1xE27, 1x23W metal+sticlă fum.



NOU
Cod: BR-BV01-00052
PENDUL LINIAR S005S-3H, 3xE27, max. 3x23W,
metal negru+ glob sticlă fumurie



NOU
Cod: BR-BV01-00060
PENDUL S006R-1H-1xC9, Max.1x10W
metal auriu+ glob sticlă opacă



NOU
Cod: BR-BV01-00061
PENDUL S006R-3H, 3xC9, Max.3x10W
metal auriu+ glob sticlă opacă



NOU
Cod: BR-BV01-00062
LAMPĂ PERETE S006W-1H, 1x10W,
1xC9, metal auriu+ glob sticlă opacă



NOU
Cod: BR-BV01-00070
PENDUL S007R-1H-1xE27,
metal negru+sticlă fumurie



NOU
Cod: BR-BV01-00071
PENDUL S007R-3H, 3xE27,
metal negru+sticlă fumurie



NOU
Cod: BR-BV01-00073
LAMPĂ DE PERETE S007W-1H,
1xE27, 1x23W, metal+sticlă fum.



NOU
Cod: BR-BV01-00072
PENDUL LINIAR S007S-3H, 3xE27, max. 3x23W,
metal negru+ cilindru sticlă fumurie



NOU
Cod: BR-BV01-00080
PENDUL S008R-1H-1xE14,
metal negru+cupru+sticlă



NOU
Cod: BR-BV01-00081
PENDUL S008R-3H, 3xE14,
metal negru+cupru+sticlă



NOU
Cod: BR-BV01-00082
PENDUL LINIAR S008S-4H, 4xE14, max. 4x23W,
metal negru+cupru+cilindru sticlă



NOU
Cod: BR-BV01-00083
LAMPĂ DE PERETE S008W-1H,
1xE14, negru+cupru+sticlă



NOU
Cod: BR-BV01-00084
LAMPĂ DE MASĂ S008T-1H,
1xE14, negru+cupru+sticlă



NOU
Cod: BR-BV01-00090
PENDUL S009R-1H-1xE27,
metal negru+sticlă opacă



NOU
Cod: BR-BV01-00091
PENDUL CU 3 BRAȚE, S009R-3H,
3xE27, Max.3x23W, negru+sticlă opacă



NOU
Cod: BR-BV01-00093
LAMPĂ DE MASĂ S009T-1H,
1xE27, negru+sticlă opacă



NOU
Cod: BR-BV01-00092
PENDUL LINIAR S009S-3H, 3xE27, max. 3x23W,
metal negru+glob sticlă opacă



Cod: BR-BV01-00100
PENDUL S011R-1H, 1xE27,
negru+sticlă opacă, eliptic



Cod: BR-BV01-00101
PENDUL S011R-1H, 1xE27,
negru+sticlă opacă, cilindric



Cod: BR-BV01-00102
PENDUL S011R-1H, 1xE27,
negru+sticlă opacă, conic



Cod: BR-BV01-00103
PENDUL S011R-1H, 1xE14,
negru+sticlă opacă, eliptic



Cod: BR-BV01-00104
PENDUL S011R-1H, 1xE14,
negru+sticlă opacă, cilindric



Cod: BR-BV01-00105
PENDUL S011R-1H, 1xE14,
negru+sticlă opacă, conic



Cod: BR-BV01-00106
PENDUL 3 BRAȚE S011R-3H,
3xE14, negru+st. opacă, mixt



Cod: BR-BV01-00131
PENDUL LINIAR S011S-1H, 6xC9, max. 6x10W,
metal negru + glob sticlă opacă



Cod: BR-BV01-00107
PENDUL S012C-3H, 3xC9,
met. negru+glob sticlă opacă



Cod: BR-BV01-00132
PENDUL S011R-11H, 11xC9, max. 11x10W,
metal negru + glob sticlă opacă



Cod: BR-BV01-00110
PENDUL S012R-4H, 4xC9, max. 4x10W,
metal negru+auriu + glob sticlă opacă

NOU



Cod: BR-BV01-00111
PENDUL S012R-6H, 6xG9, max. 6x10W,
metal negru+ auriu + glob sticlă opacă

NOU



Cod: BR-BV01-00112
PENDUL S012C-6H, 6xG9, max. 6x10W,
metal negru + glob sticlă opacă

NOU



Cod: BR-BV01-00114
PENDUL S013R-1H, 1xE27,
negru+glob sticlă opacă

NOU



Cod: BR-BV01-00115
PENDUL S013R-4H, 4xG9,
negru+glob sticlă opacă

NOU



Cod: BR-BV01-00113
PLAFONIERĂ S012C-6H, 6xG9, max. 6x10W,
metal negru + glob sticlă opacă

NOU



Cod: BR-BV01-00116
PENDUL S013R-3H, 3xG9,
negru+glob sticlă opacă

NOU



Cod: BR-BV01-00118
LAMPĂ DE MASĂ S013T-1H,
1xG9, negru+sticlă opacă

NOU



Cod: BR-BV01-00117
LAMPĂ PERETE S013W-1H,
1xG9, negru+sticlă opacă

NOU



Cod: BR-BV01-00119
LAMPĂ DE MASĂ S013T-1H,
1xG9, negru+ sticlă opacă



NOU
Cod: BR-BV01-00120
PENDUL S014R-5H, 5xG9,
negru+glob sticlă transp.



NOU
Cod: BR-BV01-00121
PENDUL S011S-6H, 6xG9,
negru+glob sticlă transp.



NOU
Cod: BR-BV01-00122
PENDUL S011R-11H, 11xG9,
negru+glob sticlă transparent



NOU
Cod: BR-BV01-00123
LAMPĂ PERETE S011W-1H,
1xG9, negru+glob sticlă transp.



NOU
Cod: BR-BV02-00011
PENDUL LINIAR D001S-3H,
3xE27, metal negru + lemn



NOU
Cod: BR-BV02-00024
LAMPĂ PERETE D002W-1H,
1xE27, metal negru + lemn



NOU
Cod: BR-BV02-00030
PENDUL D003R-1H, 1xE27,
semi sferă, mic, ratan



NOU
Cod: BR-BV02-00031
PENDUL D003R-1H, 1xE27,
semi sferă, mare, ratan



NOU
Cod: BR-BV02-00032
PENDUL D003R-1H, 1xE27,
semi cilindru, mic, ratan



NOU
Cod: BR-BV02-00033
PENDUL D003R-1H, 1xE27,
semi cilindru, mic, ratan



NOU
Cod: BR-BV02-00034
PENDUL D003R-1H, 1xE27,
Max.1x23W, cilindru, ratan



NOU
Cod: BR-BV02-00035
PENDUL D003R-1H, 1xE27,
Max.1x23W, pară, ratan



NOU

Cod: BR-BV03-00011
PLAFONIERĂ W001C-2H,
2xE14, metal negru + lemn



NOU

Cod: BR-BV03-00013
PLAFONIERĂ W001C-4H,
4xE14, metal negru + lemn



NOU

Cod: BR-BV03-00014
PENDUL W001R-1H, 1xE27,
plasă metal negru + lemn



NOU

Cod: BR-BV03-00012
PLAFONIERĂ W001C-3H,
3xE14, metal negru + lemn



NOU

Cod: BR-BV03-00010
LAMPĂ PERETE W001C-1H,
1xE14, metal negru + lemn



NOU

Cod: BR-BV03-00015
PENDUL LINIAR W001S-3H,
3xE27, metal negru + lemn



NOU

Cod: BR-BV03-00016
LAMPĂ DE MASĂ W001T-1H,
1xE27, plasă metal negru



NOU

Cod: BR-BV03-00022
LAMPĂ PERETE W002W-1H,
1xE14, metal negru + lemn



NOU

Cod: BR-BV03-00020
PENDUL W002S-1H, 1xE14,
plasă metal negru + lemn



NOU

Cod: BR-BV03-00021
PENDUL W002S-3H, 3xE14,
plasă metal negru + lemn



NOU

Cod: BR-BV03-00030
PENDUL W003R-1H-1xE27,
max. 1x23W, metal negru



NOU

Cod: BR-BV03-00031
PENDUL W003R-1H, 1xE27,
max. 1x23W, metal negru



NOU

Cod: BR-BV03-00033
LAMPĂ PERETE W003W-1H,
1xE27, metal negru



NOU

Cod: BR-BV03-00043
PENDUL LINIAR W004S-3H, 3xE27, max. 3x23W,
metal negru+ glob sticlă fumurie



NOU

Cod: BR-BV03-00040
PENDUL W004R-1H-1xE27, max. 1x23W,
metal negru + sticlă opacă



NOU

Cod: BR-BV03-00041
PENDUL W004R-3H, 3xE27, max. 1x23W,
metal negru + sticlă opacă



NOU

Cod: BR-BV03-00060
PENDUL W006R-1H-1xE27, max. 1x23W,
plasă metalică neagră




NOU

Cod: BR-BV03-00061
PENDUL W006R-1H, 1xE27, max. 1x23W,
plasă metalică neagră





NOU
Cod: BR-BV03-00050
PENDUL W005R-1H-1xE27, max. 1x23W, metal negru



NOU



NOU

Cod: BR-BV03-00052
PENDUL LINIAR W005S-3H, 3xE27, max. 3x23W, metal negru



NOU

Cod: BR-BV03-00054
LAMPADAR DE PODEA W005T-1H, 1xE27, metal



NOU
Cod: BR-BV03-00053
LAMPĂ DE MASĂ W005T-1H, 1xE27, metal negru



Cod: BR-BV03-00051
PENDUL W005R-3H, 3xE27, max. 1x23W, metal negru



NOU

Cod: BR-BV04-00021
PLAFONIERĂ SPOT CIRCULARĂ G002C-3H, 3xGU10, max. 3x10W, reglabil, metal negru + auriu



NOU
Cod: BR-BV04-00020
PLAFONIERĂ G002C-1H, 1xGU10, metal negru+auriu



NOU

Cod: BR-BV04-00023
PLAFONIERĂ SPOT LINIARĂ, G002C-3H, 3xGU10, max. 3x10W, reglabil, metal negru + auriu



NOU
Cod: BR-BV04-00022
PLAFONIERĂ SPOT LINIARĂ, G002C-2H, 2xGU10, max. 2x10W, reglabil, metal negru + auriu



NOU

Cod: BR-BV04-00024
PLAFONIERĂ SPOT LINIARĂ, G002C-4H, 4xGU10, max. 4x10W, reglabil, metal negru + auriu

NOU



Cod: BR-BV04-00030
LAMPĂ PERETE, G003C-1H,
1xE27, metal negru

NOU



Cod: BR-BV04-00035
LAMPĂ BIROU, G003T-1H,
1xE27, metal negru

NOU



Cod: BR-BV04-00031
PLAFONIERĂ, G003C-2H,
2xE27, metal negru

NOU



Cod: BR-BV04-00032
PLAFONIERĂ, G003C-3H,
2xE27, metal negru

NOU



Cod: BR-BV04-00034
LAMPĂ PERETE, G003W-1H,
1xE27, metal negru

NOU



Cod: BR-BV04-00033
PLAFONIERĂ, G003C-4H,
2xE27, metal negru

NOU



Cod: BR-BV04-00042
PLAFONIERĂ, G004C-6H,
6xE27, metal negru

NOU



Cod: BR-BV04-00043
PENDUL, G004C-6H,
6xE27, metal auriu

NOU



Cod: BR-BV04-00044
PENDUL, G004C-6H, max. 6x23W,
6xE27, metal negru

NOU



Cod: BR-BV04-00045
PENDUL CU CABLU, G004C-6H,
max. 6x23W, 6xE27, metal negru

NOU



Cod: BR-BV04-00070
PENDUL G007R-1H, 1xG9,
max. 1x10W, metal negru

NOU



Cod: BR-BV04-00071
PENDUL G007R-1H, 1xG9,
max. 1x10W metal auriu

NOU



Cod: BR-BV04-00072
PENDUL LINIAR G007S-4H, 5xG9,
max. 5x10W, IP20, metal negru

NOU



Cod: BR-BV04-00073
PENDUL LINIAR G007S-4H, 5xG9,
max. 5x10W, IP20, metal auriu

NOU



Cod: BR-BV05-00010
PENDUL, P001R-1H, 1xE27,
max. 1x23W, metal negru

NOU



Cod: BR-BV05-00011
PENDUL LINIAR, P001S-3H, 3xE27, max. 3x23W,
IP20, metal negru

NOU



Cod: BR-BV05-00012
PENDUL LINIAR, P001C-5H, 5xE27, max. 5x23W,
IP20, metal negru

NOU



Cod: BR-BV05-00013
LAMPĂ PERETE, P001W-1H,
1xE27, metal negru

NOU



Cod: BR-BV05-00014
LAMPĂ BIROU, P001W-1H,
1xE27, metal negru

NOU



Cod: BR-BV05-00020
PENDUL, P002R-1H, 1xE27,
max. 1x23W, metal cupru

NOU



Cod: BR-BV05-00021
PENDUL, P002R-1H, 1xE27,
max. 1x23W, metal negru

NOU



Cod: BR-BV05-00022
PENDUL, P003R-1H, 1xE27,
max. 1x23W, metal negru



Cod: BR-BV04-00050
PENDUL G005R-1H, 1xE27,
IP20, metal negru



Cod: BR-BV04-00051
PENDUL G005R-1H, 1xE27,
IP20, metal auriu



Cod: BR-BV04-00054
PENDUL G005R-5H, 5xE27,
IP20, metal negru



Cod: BR-BV04-00055
PENDUL G005R-5H, 5xE27,
IP20, metal auriu



Cod: BR-BV04-00052
PENDUL LINIAR G005S-4H, 4xE27, max. 4x23W,
IP20, metal negru



Cod: BR-BV04-00053
PENDUL LINIAR G005S-4H, 4xE27, max. 4x23W,
IP20, metal auriu



Cod: BR-BV04-00060
PENDUL G006R-1H, 1xE27,
IP20, metal negru



Cod: BR-BV04-00061
PENDUL G006R-3H, 3xE27,
IP20, metal negru



Cod: BR-BV04-00063
PENDUL LINIAR G006S-5H, 5xE27, max. 5x23W,
IP20, metal negru



Cod: BR-BV04-00062
PENDUL LINIAR G006S-3H, 3xE27, max. 3x23W,
IP20, metal negru



NOU

Cod: BR-BV05-00023
PENDUL, P003R-1H, 1xE27,
max. 1x23W, metal bronz



NOU

Cod: BR-BV05-00024
PENDUL, P004R-1H, 1xE27,
max. 1x23W, metal negru



NOU

Cod: BR-BV05-00025
LAMPĂ PERETE, P004W-1H,
1xE27, metal negru



NOU

Cod: BR-BV05-00028
PENDUL, P006R-1H, 1xE27,
max. 1x23W, metal negru



NOU

Cod: BR-BV05-00029
PENDUL, P006R-1H, 1xE27,
max. 1x23W, metal negru



NOU

Cod: BR-BV05-00030
PENDUL, P007R-1H, 1xE27,
max. 1x23W, metal negru



NOU

Cod: BR-BV05-00031
PENDUL, P007R-1H, 1xE27,
max. 1x23W, metal negru



NOU

Cod: BR-BV05-00032
PENDUL, P007R-1H, 1xE27,
max. 1x23W, metal alb



NOU

Cod: BR-BV05-00040
PENDUL, P008R-1H, 1xE27,
max. 1x23W, metal alb



NOU

Cod: BR-BV05-00041
PENDUL, P008R-1H, 1xE27,
max. 1x23W, metal gri



NOU

Cod: BR-BV05-00042
PENDUL, P008R-1H, 1xE27,
max. 1x23W, metal negru



NOU

Cod: BR-BV05-00043
PENDUL, P008R-1H, 1xE27,
max. 1x23W, metal albastru



NOU

Cod: BR-BV05-00044
PENDUL, P008R-1H, 1xE27,
max. 1x23W, metal bej



NOU

Cod: BR-BV05-00045
PENDUL, P008R-1H, 1xE27,
max. 1x23W, metal verde

NOU



Cod: BR-BV05-00050
PENDUL, P009R-1H, 1xE27,
max. 1x23W, metal alb

NOU



Cod: BR-BV05-00051
PENDUL, P009R-1H, 1xE27,
max. 1x23W, metal negru

NOU



Cod: BR-BV05-00052
PENDUL, P009R-1H, 1xE27,
max. 1x23W, metal gri

NOU




Cod: BR-BV05-00060
PENDUL, P010R-1H, 1xE27,
max. 1x23W, metal alb

NOU



Cod: BR-BV05-00061
PENDUL, P010R-1H, 1xE27,
max. 1x23W, metal negru

NOU



Cod: BR-BV05-00062
PENDUL, P010R-1H, 1xE27,
max. 1x23W, metal gri

NOU



Cod: BR-BV05-00063
PENDUL, P010R-1H, 1xE27,
max. 1x23W, metal albastru

NOU



Cod: BR-BV05-00064
PENDUL, P010R-1H, 1xE27,
max. 1x23W, metal bej

NOU



Cod: BR-BV05-00065
PENDUL, P010R-1H, 1xE27,
max. 1x23W, metal auriu

NOU



Cod: BR-BV05-00068
LAMPADAR, P010T-1H,
1x23W-E27, metal auriu

NOU



Cod: BR-BV05-00066
PENDUL LINIAR, P010S-3H,
3x23W-E27, metal auriu

NOU



Cod: BR-BV05-00067
LAMPĂ DE MASĂ P010T-3H,
1x23W-E27, metal auriu



NOU
Cod: BR-BV05-00070
PENDUL, P011R-1H, 1xGU10,
max. 1x10W, metal negru



NOU
Cod: BR-BV05-00071
PENDUL LINIAR, P011S-4H, 4xGU10,
max. 4x10W, metal negru



NOU
Cod: BR-BV05-00072
PENDUL P011R-5H, 5xGU10,
max. 5x10W, metal negru



NOU
Cod: BR-BV05-00073
LAMPADAR, P011T-2H,
2xGU10, metal negru



NOU
Cod: BR-BV06-00011
LAMPĂ DE MASĂ, F001T-1H,
1xE27, metal+fabric, negru



NOU
Cod: BR-BV06-00012
LAMPĂ DE MASĂ, F001T-1H,
1xE14, metal+fabric, alb



NOU
Cod: BR-BV06-00013
LAMPĂ DE MASĂ, F001T-1H,
1xE14, metal+fabric, negru



NOU
Cod: BR-BV06-00020
LAMPDAR MIC, F002T-1H,
1xE27, metal+fabric, alb



NOU
Cod: BR-BV06-00021
LAMPDAR MIC, F002T-1H,
1xE27, metal+fabric, negru



NOU
Cod: BR-BV06-00022
LAMPDAR MIC, F002T-1H,
1xE27, metal+fabric, gri



NOU
Cod: BR-BV06-00010
LAMPADAR, F001T-1H,
1xE27, metal+fabric, negru



NOU
Cod: BR-BV06-00030
LAMPDAR MARE, F003T-1H,
1xE27, metal+fabric, alb



NOU
Cod: BR-BV06-00031
LAMPDAR MARE, F003T-1H,
1xE27, metal+fabric, negru



NOU
Cod: BR-BV06-00032
LAMPDAR MARE, F003T-1H,
1xE27, metal+fabric, gri



NOU
Cod: BR-BV06-00033
LAMPDAR MARE, F003T-1H,
1xE27, metal+fabric, bej



CORPURI LED DECORATIVE PENTRU PERETE - IP20

NR.	COD	DENUMIRE / TIP	PUTERE (W)	FLUX LUMINOS	TEMP. CULOARE	CULOARE CORP	VOLTAJ (VAC)	UNGHII DISPERSIE	DIMENSIUNI (mm) / SPEC.	BAX (buc)
1	BR-BH07-03000	Corp LED AVVA-WL01	8W	520LM	3000K	alb	220V	90°	Ø 100x108x62	20
2	BR-BH07-03001	Corp LED AVVA-WL01	8W	520LM	3000K	negru	220V	90°	Ø 100x108x62	20
3	BR-BH07-03100	Corp LED AVVA-WL02	8W	520LM	3000K	alb	220V	90°	100x100x60	20
4	BR-BH07-03101	Corp LED AVVA-WL02	8W	520LM	3000K	negru	220V	90°	100x100x60	20
5	BR-BH07-03200	Corp LED AVVA-WL03	8W	520LM	3000K	alb	220V	90°	210x90x30	20
6	BR-BH07-03201	Corp LED AVVA-WL03	8W	520LM	3000K	negru	220V	90°	210x90x30	20
7	BR-BH07-03300	Corp LED AVVA-WL04	12W	810LM	3000K	alb	220V	90°	310x90x30	20
8	BR-BH07-03301	Corp LED AVVA-WL04	12W	810LM	3000K	negru	220V	90°	310x90x30	20
9	BR-BH07-03401	CORP LED LEVA-WL300	10W	1060LM	3000K	negru	220V	120°	300x50x9	20
10	BR-BH07-03501	CORP LED LEVA-WL600	20W	2100LM	3000K	negru	220V	120°	600x50x9	20
11	BR-BH07-03601	CORP LED LEVA-WL1000	30W	3260LM	3000K	negru	220V	120°	1000x50x9	10
12	BR-BH07-03700	CORP LED NELA-WL1	12W	1200LM	3000K	alb	220V	120°	Ø 200x56	10
13	BR-BH07-03701	CORP LED NELA-WL1	12W	1200LM	3000K	negru	220V	120°	Ø 200x56	10
14	BR-BH07-04101	Corp LED perete TINY	16W	1160lm	3000K	negru	220V	90°	Ø 60x103x800	6
15	BR-BH07-04106	Corp LED perete TINY	16W	1160lm	3000K	auriu	220V	90°	Ø 60x103x800	6
16	BR-BH07-04201	Corp LED TINY-WL700	16W	1580lm	3000K	negru	220V	90°	Ø 120x25x700	10
17	BR-BH07-04206	Corp LED TINY-WL700	16W	1580lm	3000K	auriu	220V	90°	Ø 120x25x700	10



CORPURI LED DECORATIVE PENTRU BAIE - IP20/IP44

NR.	COD	DENUMIRE / TIP	PUTERE (W)	FLUX LUMINOS	TEMP. CULOARE	CULOARE CORP	GRAD PROT.	UNGHII DISPERSIE	DIMENSIUNI (mm) / SPEC.	BAX (buc)
1	BR-BN12-00603	Corp LED pt. baie MIRRORA	10W	900LM	3000K	alb	IP44	110°	585x28x66	20
2	BR-BN12-00633	Corp LED pt. baie MIRRORA	10W	900LM	6500K	alb	IP44	110°	585x28x66	20
3	BR-BN12-00781	Corp LED pentru baie ARIA	12W	900LM	3 ÎN 1	negru	IP44	120°	600x50x125	10
4	BR-BN12-00785	Corp LED pentru baie ARIA	12W	900LM	3 ÎN 1	crom	IP44	120°	600x50x125	10
5	BR-BN12-00786	Corp LED pentru baie ARIA	12W	900LM	3 ÎN 1	auriu	IP44	120°	600x50x125	10
6	BR-BN12-00881	Corp LED pentru baie SARA	8W	700LM	3 ÎN 1	negru	IP20	120°	400x120x175	10
7	BR-BN12-00885	Corp LED pentru baie SARA	8W	700LM	3 ÎN 1	crom	IP20	120°	400x120x175	10
8	BR-BN12-00886	Corp LED pentru baie SARA	8W	700LM	3 ÎN 1	auriu	IP20	120°	400x120x175	10
9	BR-BN12-00281	Corp LED pentru baie LILY-B	16W	1600LM	3 ÎN 1	negru	IP44	120°	600x128x69	20
10	BR-BN12-00285	Corp LED pentru baie LILY-B	16W	1600LM	3 ÎN 1	crom	IP44	120°	600x128x69	20
11	BR-BN12-00410	Corp LED pentru baie LILY-C	7W	600LM	4000K	alb	IP44	120°	400x168x96	40
12	BR-BN12-00411	Corp LED pentru baie LILY-C	7W	600LM	4000K	negru	IP44	120°	400x168x96	40
13	BR-BN12-00581	Corp LED pentru baie LILY-C	7W	600LM	3 ÎN 1	negru	IP44	120°	450x66xØ32	20
14	BR-BN12-00585	Corp LED pentru baie LILY-C	7W	600LM	3 ÎN 1	crom	IP44	120°	450x66xØ32	20
15	BR-BN12-00586	Corp LED pentru baie LILY-C	7W	600LM	3 ÎN 1	auriu	IP44	120°	450x66xØ32	20






IP20
IP40

CORPURI ILUMINAT LED LINIARE SUSPENDATE - IP20/IP40

NR.	COD	DENUMIRE / TIP	PUTERE (W)	FLUX LUMINOS	TEMP. CULOARE	CULOARE CORP	GRAD PROT.	UNghi DISPERSIE	DIMENSIUNI (mm) / SPEC.	BAX (buc)
1	BR-BN01-00600	Corp Led Suspendat RECTA	18W	1620LM	3000K	ALB	IP40	120°	580x50x70	6
2	BR-BN01-00601	Corp Led Suspendat RECTA	18W	1620LM	3000K	NEGRU	IP40	120°	580x50x70	6
3	BR-BN01-00610	Corp Led Suspendat RECTA	18W	1620LM	4000K	ALB	IP40	120°	580x50x70	6
4	BR-BN02-00610	Corp Led Suspendat RECTA	18W	1620LM	4000K	ALB	IP20	120°	580x50x70	6
5	BR-BN01-00611	Corp Led Suspendat RECTA	18W	1620LM	4000K	NEGRU	IP40	120°	580x50x70	6
6	BR-BN02-00611	Corp Led Suspendat RECTA	18W	1620LM	4000K	NEGRU	IP20	120°	580x50x70	6
7	BR-BN01-00630	Corp Led Suspendat RECTA	18W	1620LM	6500K	ALB	IP40	120°	580x50x70	6
8	BR-BN01-00631	Corp Led Suspendat RECTA	18W	1620LM	6500K	NEGRU	IP40	120°	580x50x70	6
9	BR-BN01-01200	Corp Led Suspendat RECTA	36W	3240LM	3000K	ALB	IP40	120°	1200x65x85	6
10	BR-BN02-01200	Corp Led Suspendat RECTA	36W	3240LM	3000K	ALB	IP20	120°	1200x65x85	6
11	BR-BN01-01201	Corp Led Suspendat RECTA	36W	3240LM	3000K	NEGRU	IP40	120°	1200x65x85	6
12	BR-BN02-01201	Corp Led Suspendat RECTA	36W	3240LM	3000K	NEGRU	IP20	120°	1200x65x85	6
13	BR-BN01-01210	Corp Led Suspendat RECTA	36W	3240LM	4000K	ALB	IP40	120°	1200x65x85	6
14	BR-BN02-01210	Corp Led Suspendat RECTA	36W	3240LM	4000K	ALB	IP20	120°	1200x65x85	6
15	BR-BN01-01211	Corp Led Suspendat RECTA	36W	3240LM	4000K	NEGRU	IP40	120°	1200x65x85	6
16	BR-BN02-01211	Corp Led Suspendat RECTA	36W	3240LM	4000K	NEGRU	IP20	120°	1200x65x85	6
17	BR-BN01-01230	Corp Led Suspendat RECTA	36W	3240LM	6500K	ALB	IP40	120°	1200x65x85	6
18	BR-BN02-01230	Corp Led Suspendat RECTA	36W	3240LM	6500K	ALB	IP20	120°	1200x65x85	6
19	BR-BN01-01231	Corp Led Suspendat RECTA	36W	3240LM	6500K	NEGRU	IP40	120°	1200x65x85	6
20	BR-BN02-01231	Corp Led Suspendat RECTA	36W	3240LM	6500K	NEGRU	IP20	120°	1200x65x85	6
21	BR-BN01-01500	Corp Led Suspendat RECTA	45W	4050LM	3000K	ALB	IP40	120°	1420x65x85	6
22	BR-BN02-01500	Corp Led Suspendat RECTA	45W	4050LM	3000K	ALB	IP20	120°	1420x65x85	6
23	BR-BN01-01501	Corp Led Suspendat RECTA	45W	4050LM	3000K	NEGRU	IP40	120°	1420x65x85	6
24	BR-BN02-01501	Corp Led Suspendat RECTA	45W	4050LM	3000K	NEGRU	IP20	120°	1420x65x85	6
25	BR-BN01-01510	Corp Led Suspendat RECTA	45W	4050LM	4000K	ALB	IP40	120°	1420x65x85	6
26	BR-BN02-01510	Corp Led Suspendat RECTA	45W	4050LM	4000K	ALB	IP20	120°	1420x65x85	6
27	BR-BN01-01511	Corp Led Suspendat RECTA	45W	4050LM	4000K	NEGRU	IP40	120°	1420x65x85	6
28	BR-BN02-01511	Corp Led Suspendat RECTA	45W	4050LM	4000K	NEGRU	IP20	120°	1420x65x85	6
29	BR-BN01-01530	Corp Led Suspendat RECTA	45W	4050LM	6500K	ALB	IP40	120°	1420x65x85	6
30	BR-BN01-01531	Corp Led Suspendat RECTA	45W	4050LM	6500K	NEGRU	IP40	120°	1420x65x85	6
31	BR-BN02-01531	Corp Led Suspendat RECTA	45W	4050LM	6500K	NEGRU	IP20	120°	1420x65x85	6
32	BR-BN02-03011	Corp Led Suspendat RECTA	90W	8100LM	4000K	NEGRU	IP20	120°	3000x65x85	6
33	BR-BN02-03031	Corp Led Suspendat RECTA	90W	8100LM	6500K	NEGRU	IP20	120°	3000x65x85	6
34	BR-BN01-90000	LANȚ PENTRU MONTAJ SUSPENDAT CORPURI BN01				ALB			2 BUC/SET	
35	BR-BN01-90001	LANȚ PENTRU MONTAJ SUSPENDAT CORPURI BN01				NEGRU			2 BUC/SET	



34

35





CORPURI ILUMINAT LED LINIARE GAMA LEDLINE - IP20

NR.	COD	DENUMIRE / TIP	PUTERE (W)	FLUX LUMINOS	TEMP. CULOARE	CULOARE CORP	GRAD PROT.	UNGHI DISPERSIE	DIMENSIUNI (mm) / SPEC.	BAX (buc)
1	BR-BN10-00400	Corp LED Liniar LEDLINE	4W	310LM	3000K	alb	IP20	110°	313x22x30	30
2	BR-BN10-00410	Corp LED Liniar LEDLINE	4W	310LM	4000K	alb	IP20	110°	313x22x30	30
3	BR-BN11-00410	Corp LED Liniar LEDLINE	4W	440LM	4000K	alb	IP20	110°	325x20x31	30
4	BR-BN11-00430	Corp LED Liniar LEDLINE	4W	440LM	6500K	alb	IP20	110°	325x20x31	30
5	BR-BN10-00700	Corp LED Liniar LEDLINE	7W	560LM	3000K	alb	IP20	110°	543x22x30	30
6	BR-BN10-00710	Corp LED Liniar LEDLINE	7W	560LM	4000K	alb	IP20	110°	543x22x30	30
7	BR-BN11-00710	Corp LED Liniar LEDLINE	7W	780LM	4000K	alb	IP20	110°	585x20x31	30
8	BR-BN10-00730	Corp LED Liniar LEDLINE	7W	560LM	6500K	alb	IP20	110°	543x22x30	30
9	BR-BN10-01100	Corp LED Liniar LEDLINE	11W	1220LM	3000K	alb	IP20	110°	873x22x30	30
10	BR-BN11-01110	Corp LED Liniar LEDLINE	11W	1220LM	4000K	alb	IP20	110°	885x20x31	30
11	BR-BN10-01130	Corp LED Liniar LEDLINE	11W	1220LM	6500K	alb	IP20	110°	873x22x30	30
12	BR-BN11-01130	Corp LED Liniar LEDLINE	11W	1220LM	6500K	alb	IP20	110°	885x20x31	30
13	BR-BN10-01400	Corp LED Liniar LEDLINE	14W	1550LM	3000K	alb	IP20	110°	1173x22x30	30
14	BR-BN10-01410	Corp LED Liniar LEDLINE	14W	1550LM	4000K	alb	IP20	110°	1173x22x30	30
15	BR-BN11-01400	Corp LED Liniar LEDLINE	14W	1550LM	3000K	alb	IP20	110°	1185x20x31	30
16	BR-BN11-01410	Corp LED Liniar LEDLINE	14W	1550LM	4000K	alb	IP20	110°	1185x20x31	30
17	BR-BN10-01430	Corp LED Liniar LEDLINE	14W	1550LM	6500K	alb	IP20	110°	1173x22x30	30
18	BR-BN11-01430	Corp LED Liniar LEDLINE	14W	1550LM	6500K	alb	IP20	110°	1185x20x31	30
19	BR-BN11-90001	Fișă de îmbinare 30cm pentru corpuri liniare tip BN11				alb	IP20		300	30

CORPURI ILUMINAT LED LINIARE GAMA PROLINE-PB - IP20

NR.	COD	DENUMIRE / TIP	PUTERE (W)	FLUX LUMINOS	TEMP. CULOARE	CULOARE CORP	GRAD PROT.	UNGHI DISPERSIE	DIMENSIUNI (mm) / SPEC.	BAX (buc)
1	BR-BN17-11210	Corp LED liniar Proline-PB	100W	9000LM	4000K	alb	IP20	120°	1200x27x97	20
2	BR-BN17-11230	Corp LED liniar Proline-PB	100W	9000LM	6500K	alb	IP20	120°	1200x27x97	20

CORPURI ILUMINAT LED LINIARE GAMA PROLINE-PS/PL - IP20

NR.	COD	DENUMIRE / TIP	PUTERE (W)	FLUX LUMINOS	TEMP. CULOARE	CULOARE CORP	GRAD PROT.	UNGHI DISPERSIE	DIMENSIUNI (mm) / SPEC.	BAX (buc)
1	BR-BN18-00603	Corp LED liniar Proline-PS	18W	1500LM	3000K	alb	IP20	110°	575x25x76	20
2	BR-BN18-01280	Corp LED liniar Proline-PS	35W	3600LM	3 ÎN 1	alb	IP40	110°	1175x25x76	20
3	BR-BN18-00610	Corp LED liniar Proline-PL	18W	1800LM	4000K	alb	IP20	110°	575x25x76	20
4	BR-BN18-00630	Corp LED liniar Proline-PL	18W	1800LM	6500K	alb	IP20	110°	575x25x76	20
5	BR-BN18-01210	Corp LED liniar Proline-PL	36W	3600LM	4000K	alb	IP20	110°	1175x25x76	20
6	BR-BN18-01230	Corp LED liniar Proline-PL	36W	3600LM	6500K	alb	IP20	110°	1175x25x76	20

CORPURI ILUMINAT LED LINIARE GAMA PROLINE-D - IP20

NR.	COD	DENUMIRE / TIP	PUTERE (W)	FLUX LUMINOS	TEMP. CULOARE	CULOARE CORP	GRAD PROT.	UNGHI DISPERSIE	DIMENSIUNI (mm) / SPEC.	BAX (buc)
1	BR-BN19-00600	Corp LED liniar Proline-D	18W	1500LM	3000K	alb	IP20	110°	600x27x31	10
2	BR-BN19-00603	Corp LED liniar Proline-D	18W	1800LM	3000K	gri	IP20	110°	600x27x31	10
3	BR-BN19-01200	Corp LED liniar Proline-D	36W	2900LM	3000K	alb	IP20	110°	1200x27x31	10

CORPURI ILUMINAT LED LINIARE GAMA PROLINE-P - IP20

NR.	COD	DENUMIRE / TIP	PUTERE (W)	FLUX LUMINOS	TEMP. CULOARE	CULOARE CORP	GRAD PROT.	UNGHI DISPERSIE	DIMENSIUNI (mm) / SPEC.	BAX (buc)
1	BR-BN20-00603	Corp LED liniar Proline-P	18W	2000LM	3000K	gri	IP20	110°	610x63x41	10
2	BR-BN20-00613	Corp LED liniar Proline-P	18W	2000LM	4200K	gri	IP20	110°	610x63x41	10
3	BR-BN20-00633	Corp LED liniar Proline-P	20W	2000LM	6400K	gri	IP20	110°	610x63x41	10
4	BR-BN20-01203	Corp LED liniar Proline-P	36W	3200LM	3000K	gri	IP20	110°	1210x63x69	10
5	BR-BN20-01213	Corp LED liniar Proline-P	36W	3200LM	4200K	gri	IP20	110°	1210x63x69	10
6	BR-BN20-01233	Corp LED liniar Proline-P	40W	3200LM	6400K	gri	IP20	110°	1210x63x69	10

CORPURI ILUMINAT LED LINIARE GAMA PROLINE-PT - IP40

NR.	COD	DENUMIRE / TIP	PUTERE (W)	FLUX LUMINOS	TEMP. CULOARE	CULOARE CORP	GRAD PROT.	UNGHI DISPERSIE	DIMENSIUNI (mm) / SPEC.	BAX (buc)
1	BR-BN20-10610	Corp LED liniar Proline-PT	18W	2160LM	4000K	alb	IP40	120°	590x60x36	20
2	BR-BN20-10630	Corp LED liniar Proline-PT	18W	2160LM	6500K	alb	IP40	120°	590x60x36	20
3	BR-BN20-10680	Corp LED liniar Proline-PT	18W	2160LM	3 ÎN 1	alb	IP40	120°	590x60x36	20
4	BR-BN20-11210	Corp LED liniar Proline-PT	36W	4320LM	4000K	alb	IP40	120°	1190x60x36	20
5	BR-BN20-11280	Corp LED liniar Proline-PT	36W	4320LM	3 ÎN 1	alb	IP40	120°	1190x60x36	20
6	BR-BN20-11281	Corp LED liniar Proline-PT	36W	4320LM	3 ÎN 1	negru	IP40	120°	1190x60x36	20
7	BR-BN20-41280	Corp Proline-PT SENZOR	36W	4320LM	3 ÎN 1	alb	IP40	120°	1190x60x36	20

3 CCT - Color Temperature Changeable CCT Switch
 3000K 4000K 6500K

LED 20.000 ORE 2 ANI GARANȚIE

CE LVD EMC ErP COMPLIANT RoHS Hg 0.0mg IP20 IP40 >25.000 -20°C +40°C



BT 02/03

IP65



BT 04 (1.2)

IP65



BT 06 (1-11)

IP65



BT 07

3 CCT

IP65



NOU



BT 05 (1 CAP)

IP65



BT 05 (2 CAP)

IP65

CORPURI ILUMINAT LED LINIARE GAMA PROLINE IP - IP65

NR.	COD	DENUMIRE / TIP	PUTERE (W)	FLUX LUMINOS	TEMP. CULOARE	CULOARE CORP	GRAD PROT.	UNGHII DISPERSIE	DIMENSIUNI (mm) / SPEC.	BAX (buc)
1	BR-BT02-00600	Corp LED Liniar PROLINE IP	18W	1500LM	3000K	alb	IP65	120°	600x37x65	10
2	BR-BT02-00610	Corp LED Liniar PROLINE IP	18W	1500LM	4000K	alb	IP65	120°	600x37x65	10
3	BR-BT02-00630	Corp LED Liniar PROLINE IP	18W	1500LM	6500K	alb	IP65	120°	600x37x65	10
4	BR-BT02-01200	Corp LED Liniar PROLINE IP	36W	2900LM	3000K	alb	IP65	120°	1200x37x65	10
5	BR-BT02-01210	Corp LED Liniar PROLINE IP	36W	2900LM	4000K	alb	IP65	120°	1200x37x65	10
6	BR-BT02-01230	Corp LED Liniar PROLINE IP	36W	2900LM	6500K	alb	IP65	120°	1200x37x65	10
7	BR-BT02-01510	Corp LED Liniar PROLINE IP	45W	3700LM	4200K	alb	IP65	120°	1500x37x65	10
8	BR-BT02-01530	Corp LED Liniar PROLINE IP	45W	3700LM	6000K	alb	IP65	120°	1500x37x65	10
9	BR-BT03-00600	Corp LED Liniar PROLINE IP	18W	1500LM	3000K	alb	IP65	120°	600x37x65	10
10	BR-BT03-00630	Corp LED Liniar PROLINE IP	18W	1500LM	6000K	alb	IP65	120°	600x37x65	10
11	BR-BT03-01200	Corp LED Liniar PROLINE IP	36W	3200LM	3000K	alb	IP65	120°	1200x37x65	10
12	BR-BT03-01210	Corp LED Liniar PROLINE IP	36W	3200LM	4000K	alb	IP65	120°	1200x37x65	10
13	BR-BT03-01230	Corp LED Liniar PROLINE IP	36W	3200LM	6000K	alb	IP65	120°	1200x37x65	10

CORPURI ILUMINAT LED LINIARE ETANȘE GAMA PROLINE IPT/IPS - IP65

NR.	COD	DENUMIRE / TIP	PUTERE (W)	FLUX LUMINOS	TEMP. CULOARE	CULOARE CORP	GRAD PROT.	UNGHII DISPERSIE	DIMENSIUNI (mm) / SPEC.	BAX (buc)
CORPURI ILUMINAT LED LINIARE ETANȘE GAMA PROLINE IPT										
1	BR-BT04-00630	Corp Liniar PROLINE IPT	18W	1780LM	6500K	alb	IP65	120°	625x77x70	10
2	BR-BT04-01230	Corp Liniar PROLINE IPT	36W	3420LM	6500K	alb	IP65	120°	1200x77x70	10

NR.	COD	DENUMIRE / TIP	PUTERE (W)	FLUX LUMINOS	TEMP. CULOARE	CULOARE CORP	GRAD PROT.	UNGHII DISPERSIE	DIMENSIUNI (mm) / SPEC.	BAX (buc)
CORPURI ILUMINAT LED LINIARE ETANȘE GAMA PROLINE IPS										
1	BR-BT06-00600	Corp Liniar PROLINE IPS	18W	1780LM	3000K	alb	IP65	120°	623x57x57	10
2	BR-BT06-00610	Corp Liniar PROLINE IPS	18W	1780LM	4000K	alb	IP65	120°	623x57x57	10
3	BR-BT06-00630	Corp Liniar PROLINE IPS	18W	1780LM	6500K	alb	IP65	120°	623x57x57	10
4	BR-BT06-00630-R	PROLINE IPS Radar Senzor	18W	1780LM	6500K	alb	IP65	120°	623x57x57	10
5	BR-BT06-01200	Corp Liniar PROLINE IPS	36W	3240LM	3000K	alb	IP65	120°	1195x57x57	10
6	BR-BT06-01210	Corp Liniar PROLINE IPS	36W	3240LM	4000K	alb	IP65	120°	1195x57x57	10
7	BR-BT06-01230	Corp Liniar PROLINE IPS	36W	3240LM	6500K	alb	IP65	120°	1195x57x57	10
8	BR-BT06-01230-R	PROLINE IPS Radar Senzor	36W	3240LM	6500K	alb	IP65	120°	1195x57x57	10
9	BR-BT06-01500	Corp Liniar PROLINE IPS	45W	4360LM	3000K	alb	IP65	120°	1445x57x57	10
10	BR-BT06-01510	Corp Liniar PROLINE IPS	45W	4360LM	4000K	alb	IP65	120°	1445x57x57	10
11	BR-BT06-01530	Corp Liniar PROLINE IPS	45W	4360LM	6500K	alb	IP65	120°	1445x57x57	10

CORPURI ILUMINAT LED LINIARE GAMA PROLINE IPG-M - IP65

NR.	COD	DENUMIRE / TIP	PUTERE (W)	FLUX LUMINOS	TEMP. CULOARE	CULOARE CORP	GRAD PROT.	UNGHII DISPERSIE	DIMENSIUNI (mm) / SPEC.	BAX (buc)
1	BR-BT07-30610	Corp Liniar PROLINE IPG-M	20W	2240LM	4000K	alb	IP65	120°	590x68x43	20
2	BR-BT07-30630	Corp Liniar PROLINE IPG-M	20W	2240LM	6500K	alb	IP65	120°	590x68x43	20
3	BR-BT07-31210	Corp Liniar PROLINE IPG-M	40W	4500LM	4000K	alb	IP65	120°	1190x68x43	20
4	BR-BT07-31230	Corp Liniar PROLINE IPG-M	40W	4500LM	6500K	alb	IP65	120°	1190x68x43	20
5	BR-BT07-31280	Corp Liniar PROLINE IPG-M	40W	4500LM	3 ÎN 1	alb	IP65	120°	1190x68x43	20
6	BR-BT07-31510	Corp Liniar PROLINE IPG-M	60W	6300LM	4000K	alb	IP65	120°	1490x68x43	20
7	BR-BT07-31530	Corp Liniar PROLINE IPG-M	60W	6300LM	6500K	alb	IP65	120°	1490x68x43	20
8	BR-BT07-61510	Corp Liniar PROLINE IPG-M	85W	8800LM	4000K	alb	IP65	120°	1500x83x58	20
9	BR-BT07-61530	Corp Liniar PROLINE IPG-M	85W	8800LM	6500K	alb	IP65	120°	1500x83x58	20

CORPURI ETANȘE PENTRU TUBURI CU LED, ALIMENTARE 1 CAP - IP65

NR.	COD	DENUMIRE / TIP	CULOARE CORP	GRAD PROT.	TIP ALIMENTARE	SOCLU/ MAX. PUTERE	DIMENSIUNI CORP (mm)	BAX (buc)
1	BR-BT05-10681	Corp liniar etanș pentru tub LED 1x60CM	alb	IP65	Alim. 1 capăt	G13 / 1x10W	660x65x62	16
2	BR-BT05-10682	Corp liniar etanș pentru tub LED 1x60CM	alb	IP65	Alim. 1 capăt	G13 / 1x15W	663x76X70	8
3	BR-BT05-11280	Corp liniar etanș pentru tub LED 1x120CM	alb	IP65	Alim. 1 capăt	G13 / 1x20W	1260x65X62	16
4	BR-BT05-11282	Corp liniar etanș pentru tub LED 1x120CM	alb	IP65	Alim. 1 capăt	G13 / 1x25W	1262x76X70	8
5	BR-BT05-11580	Corp liniar etanș pentru tub LED 1x150CM	alb	IP65	Alim. 1 capăt	G13 / 1x25W	1550x65X62	16
6	BR-BT05-20680	Corp liniar etanș pentru tub LED 2x60CM	alb	IP65	Alim. 1 capăt	G13 / 2x10W	660x100X62	12
7	BR-BT05-20682	Corp liniar etanș pentru tub LED 2x60CM	alb	IP65	Alim. 1 capăt	G13 / 2x15W	663x100X76	6
8	BR-BT05-21280	Corp liniar etanș pentru tub LED 2x120CM	alb	IP65	Alim. 1 capăt	G13 / 2x20W	1260x100X62	12
9	BR-BT05-21282	Corp liniar etanș pentru tub LED 2x120CM	alb	IP65	Alim. 1 capăt	G13 / 2x25W	1262x100X76	6
10	BR-BT05-21580	Corp liniar etanș pentru tub LED 2x150CM	alb	IP65	Alim. 1 capăt	G13 / 2x28W	1550x100X62	12
11	BR-BT05-21582	Corp liniar etanș pentru tub LED 2x150CM	alb	IP65	Alim. 1 capăt	G13 / 2x35W	1560x100X76	6

CORPURI ETANȘE PENTRU TUBURI CU LED, ALIMENTARE 2 CAPETE - IP65

NR.	COD	DENUMIRE / TIP	CULOARE CORP	GRAD PROT.	TIP ALIMENTARE	SOCLU/ MAX. PUTERE	DIMENSIUNI CORP (mm)	BAX (buc)
1	BR-BT05-10685	Corp liniar etanș pentru tub LED 1x60CM	alb	IP65	Alim. 2 capete	G13 / 1x10W	656x80X90	12
2	BR-BT05-11285	Corp liniar etanș pentru tub LED 1x120CM	alb	IP65	Alim. 2 capete	G13 / 1x20W	1260x80X90	12
3	BR-BT05-11585	Corp liniar etanș pentru tub LED 1x150CM	alb	IP65	Alim. 2 capete	G13 / 1x28W	1560x80X90	12
4	BR-BT05-20685	Corp liniar etanș pentru tub LED 2x60CM	alb	IP65	Alim. 2 capete	G13 / 2x10W	670x115X90	8
5	BR-BT05-21285	Corp liniar etanș pentru tub LED 2x120CM	alb	IP65	Alim. 2 capete	G13 / 2x20W	1260x115X90	8
6	BR-BT05-21585	Corp liniar etanș pentru tub LED 2x150CM	alb	IP65	Alim. 2 capete	G13 / 2x28W	1560x115X90	8



IP20



NOU



3 CCT

IP20



3 CCT

IP40



NOU



3 CCT

IP40



SPOTURI LED SLIM ALUMINIU, ROTUNDE, ÎNCASTRATE, CRD. (ST) - IP20											
NR.	COD	DENUMIRE / TIP	PUTERE (W)	FLUX LUMINOS	TEMP. CULOARE	CULOARE CORP	GRAD PROT.	UNGHII DISPERSIE	DIMENSIUNI (mm) / SPEC.	BAX (buc)	
1	BR-BP01-30300	Spot LED rotund ST	3W	150LM	3000K	alb	IP20	120°	Ø85x16x70	80	
2	BR-BP01-30310	Spot LED rotund ST	3W	150LM	4200K	alb	IP20	120°	Ø85x16x70	80	
3	BR-BP01-30330	Spot LED rotund ST	3W	150LM	6500K	alb	IP20	120°	Ø85x16x70	80	
4	BR-BP01-30600	Spot LED rotund ST	6W	350LM	3000K	alb	IP20	120°	Ø120x16x105	40	
5	BR-BP01-30610	Spot LED rotund ST	6W	350LM	4200K	alb	IP20	120°	Ø120x16x105	40	
6	BR-BP01-30630	Spot LED rotund ST	6W	350LM	6500K	alb	IP20	120°	Ø120x16x105	40	
7	BR-BP01-31200	Spot LED rotund ST	12W	910LM	3000K	alb	IP20	120°	Ø170x16x155	20	
8	BR-BP01-31210	Spot LED rotund ST	12W	910LM	4200K	alb	IP20	120°	Ø170x16x155	20	
9	BR-BP01-31230	Spot LED rotund ST	12W	910LM	6500K	alb	IP20	120°	Ø170x16x155	20	
10	BR-BP01-31500	Spot LED rotund ST	15W	1120LM	3000K	alb	IP20	120°	Ø190x16x175	20	
11	BR-BP01-31510	Spot LED rotund ST	15W	1120LM	4200K	alb	IP20	120°	Ø190x16x175	20	
12	BR-BP01-31530	Spot LED rotund ST	15W	1120LM	6500K	alb	IP20	120°	Ø190x16x175	20	
13	BR-BP01-31800	Spot LED rotund ST	18W	1360LM	3000K	alb	IP20	120°	Ø220x16x205	20	
14	BR-BP01-31810	Spot LED rotund ST	18W	1360LM	4200K	alb	IP20	120°	Ø220x16x205	20	
15	BR-BP01-31830	Spot LED rotund ST	18W	1360LM	6500K	alb	IP20	120°	Ø220x16x205	20	
16	BR-BP01-32400	Spot LED rotund ST	24W	1850LM	3000K	alb	IP20	120°	Ø300x17x280	10	
17	BR-BP01-32410	Spot LED rotund ST	24W	1850LM	4200K	alb	IP20	120°	Ø300x17x280	10	
18	BR-BP01-32430	Spot LED rotund ST	24W	1850LM	6500K	alb	IP20	120°	Ø300x17x280	10	

SPOTURI LED SLIM ALUMINIU, ROTUNDE, ÎNCASTRATE, CRD. (ST) - IP20											
NR.	COD	DENUMIRE / TIP	PUTERE (W)	FLUX LUMINOS	TEMP. CULOARE	CULOARE CORP	GRAD PROT.	UNGHII DISPERSIE	DIMENSIUNI (mm) / SPEC.	BAX (buc)	
1	BR-BP01-30381	Spot LED rotund ST	3W	220LM	3 ÎN 1	negru	IP20	120°	Ø85x16x70	80	
2	BR-BP01-30681	Spot LED rotund ST	6W	470LM	3 ÎN 1	negru	IP20	120°	Ø120x16x105	60	
3	BR-BP01-31281	Spot LED rotund ST	12W	1120LM	3 ÎN 1	negru	IP20	120°	Ø170x16x155	40	
4	BR-BP01-31881	Spot LED rotund ST	18W	1760LM	3 ÎN 1	negru	IP20	120°	Ø220x16x205	30	
5	BR-BP01-32481	Spot LED rotund ST	24W	2400LM	3 ÎN 1	negru	IP20	120°	Ø300x17x280	10	

SPOTURI LED SLIM PLASTIC, ROTUNDE, ÎNCASTRATE, CRD. (ST) - IP40											
NR.	COD	DENUMIRE / TIP	PUTERE (W)	FLUX LUMINOS	TEMP. CULOARE	CULOARE CORP	GRAD PROT.	UNGHII DISPERSIE	DIMENSIUNI (mm) / SPEC.	BAX (buc)	
1	BR-BP01-60300	Spot LED rotund ST	3W	220LM	3000K	alb	IP40	120°	Ø85x25,5x70	40	
2	BR-BP01-60310	Spot LED rotund ST	3W	220LM	4000K	alb	IP40	120°	Ø85x25,5x70	40	
3	BR-BP01-60330	Spot LED rotund ST	3W	220LM	6000K	alb	IP40	120°	Ø85x25,5x70	40	
4	BR-BP01-60380	Spot LED rotund ST	3W	220LM	3 ÎN 1	alb	IP40	120°	Ø85x25,5x70	40	
5	BR-BP01-60381	Spot LED rotund ST	3W	220LM	3 ÎN 1	negru	IP40	120°	Ø85x25,5x70	40	
6	BR-BP01-60600	Spot LED rotund ST	6W	470LM	3000K	alb	IP40	120°	Ø128x25,5x110	40	
7	BR-BP01-60610	Spot LED rotund ST	6W	470LM	4200K	alb	IP40	120°	Ø128x25,5x110	40	
8	BR-BP01-60630	Spot LED rotund ST	6W	470LM	6500K	alb	IP40	120°	Ø128x25,5x110	40	
9	BR-BP01-60680	Spot LED rotund ST	6W	470LM	3 ÎN 1	alb	IP40	120°	Ø128x25,5x110	40	
10	BR-BP01-60900	Spot LED rotund ST	9W	790LM	3000K	alb	IP40	120°	Ø146x25,5x125	20	
11	BR-BP01-60910	Spot LED rotund ST	9W	790LM	4200K	alb	IP40	120°	Ø146x25,5x125	20	
12	BR-BP01-60930	Spot LED rotund ST	9W	790LM	6500K	alb	IP40	120°	Ø146x25,5x125	20	
13	BR-BP01-60980	Spot LED rotund ST	9W	790LM	3 ÎN 1	alb	IP40	120°	Ø146x25,5x125	20	
14	BR-BP01-61200	Spot LED rotund ST	12W	1120LM	3000K	alb	IP40	120°	Ø170x25,5x150	20	
15	BR-BP01-61210	Spot LED rotund ST	12W	1120LM	4200K	alb	IP40	120°	Ø170x25,5x150	20	
16	BR-BP01-61230	Spot LED rotund ST	12W	1120LM	6500K	alb	IP40	120°	Ø170x25,5x150	20	
17	BR-BP01-61280	Spot LED rotund ST	12W	1120LM	3 ÎN 1	alb	IP40	120°	Ø170x25,5x150	20	
18	BR-BP01-61500	Spot LED rotund ST	15W	1440LM	3000K	alb	IP40	120°	Ø198x25,5x180	20	
19	BR-BP01-61510	Spot LED rotund ST	15W	1440LM	4200K	alb	IP40	120°	Ø198x25,5x180	20	
20	BR-BP01-61530	Spot LED rotund ST	15W	1440LM	6500K	alb	IP40	120°	Ø198x25,5x180	20	
21	BR-BP01-61580	Spot LED rotund ST	15W	1440LM	3 ÎN 1	alb	IP40	120°	Ø198x25,5x180	20	
22	BR-BP01-61800	Spot LED rotund ST	18W	1760LM	3000K	alb	IP40	120°	Ø229x25,5x205	20	
23	BR-BP01-61810	Spot LED rotund ST	18W	1760LM	4200K	alb	IP40	120°	Ø229x25,5x205	20	
24	BR-BP01-61830	Spot LED rotund ST	18W	1760LM	6500K	alb	IP40	120°	Ø229x25,5x205	20	
25	BR-BP01-61880	Spot LED rotund ST	18W	1760LM	3 ÎN 1	alb	IP40	120°	Ø229x25,5x205	20	
26	BR-BP01-62400	Spot LED rotund ST	24W	2400LM	3000K	alb	IP40	120°	Ø298x25,5x275	10	
27	BR-BP01-62410	Spot LED rotund ST	24W	2400LM	4200K	alb	IP40	120°	Ø298x25,5x275	10	
28	BR-BP01-62430	Spot LED rotund ST	24W	2400LM	6500K	alb	IP40	120°	Ø298x25,5x275	10	
29	BR-BP01-62480	Spot LED rotund ST	24W	2400LM	3 ÎN 1	alb	IP40	120°	Ø298x25,5x275	10	

3 CCT - Color Temperature Changeable CCT Switch
 3000K 4000K 6500K

LED 20.000 ORE 2 ANI GARANȚIE

CE LVD EMC ErP COMPLIANT RoHS Hg 0.0mg IP20 IP40 >25.000 -20°C +40°C



SPOTURI LED SLIM PLASTIC, ROTUNDE, ÎNCASTRATE, DIMABILE, (ST) - IP40											
NR.	COD	DENUMIRE / TIP	PUTERE (W)	FLUX LUMINOS	TEMP. CULOARE	CULOARE CORP	GRAD PROT.	UNGHI DISPERSIE	DIMENSIUNI (mm) / SPEC.	BAX (buc)	
1	BR-BP01-90400	Spot LED ST Dimabil	4W	280LM	3000K	alb	IP40	120°	Ø85x26x70	40	
2	BR-BP01-90401	Spot LED ST Dimabil	4W	280LM	3000K	negru	IP40	120°	Ø85x26x70	40	
3	BR-BP01-90410	Spot LED ST Dimabil	4W	280LM	4000K	alb	IP40	120°	Ø85x26x70	40	
4	BR-BP01-90411	Spot LED ST Dimabil	4W	280LM	4000K	negru	IP40	120°	Ø85x26x70	40	
5	BR-BP01-90430	Spot LED ST Dimabil	4W	280LM	6500K	alb	IP40	120°	Ø85x26x70	40	
6	BR-BP01-90431	Spot LED ST Dimabil	4W	280LM	6500K	negru	IP40	120°	Ø85x26x70	40	
7	BR-BP01-90480	Spot LED ST Dimabil	4W	280LM	3 ÎN 1	alb	IP40	120°	Ø85x26x70	40	
8	BR-BP01-90481	Spot LED ST Dimabil	4W	280LM	3 ÎN 1	negru	IP40	120°	Ø85x26x70	40	
9	BR-BP01-90600	Spot LED ST Dimabil	6W	470LM	3000K	alb	IP40	120°	Ø128x26x110	40	
10	BR-BP01-90601	Spot LED ST Dimabil	6W	470LM	3000K	negru	IP40	120°	Ø128x26x110	40	
11	BR-BP01-90610	Spot LED ST Dimabil	6W	470LM	4000K	alb	IP40	120°	Ø128x26x110	40	
12	BR-BP01-90611	Spot LED ST Dimabil	6W	470LM	4000K	negru	IP40	120°	Ø128x26x110	40	
13	BR-BP01-90630	Spot LED ST Dimabil	6W	470LM	6500K	alb	IP40	120°	Ø128x26x110	40	
14	BR-BP01-90631	Spot LED ST Dimabil	6W	470LM	6500K	negru	IP40	120°	Ø128x26x110	40	
15	BR-BP01-90680	Spot LED ST Dimabil	6W	470LM	3 ÎN 1	alb	IP40	120°	Ø128x26x110	40	
16	BR-BP01-90681	Spot LED ST Dimabil	6W	470LM	3 ÎN 1	negru	IP40	120°	Ø128x26x110	40	
17	BR-BP01-91280	Spot LED ST Dimabil	12W	1120LM	3 ÎN 1	alb	IP40	120°	Ø170x26x150	20	
18	BR-BP01-91281	Spot LED ST Dimabil	12W	1120LM	3 ÎN 1	negru	IP40	120°	Ø170x26x150	20	
19	BR-BP01-91800	Spot LED ST Dimabil	18W	1800LM	3000K	alb	IP40	120°	Ø229x26x205	20	
20	BR-BP01-91801	Spot LED ST Dimabil	18W	1800LM	3000K	negru	IP40	120°	Ø229x26x205	20	
21	BR-BP01-91810	Spot LED ST Dimabil	18W	1800LM	4000K	alb	IP40	120°	Ø229x26x205	20	
22	BR-BP01-91811	Spot LED ST Dimabil	18W	1800LM	4000K	negru	IP40	120°	Ø229x26x205	20	
23	BR-BP01-91830	Spot LED ST Dimabil	18W	1800LM	6500K	alb	IP40	120°	Ø229x26x205	20	
24	BR-BP01-91831	Spot LED ST Dimabil	18W	1800LM	6500K	negru	IP40	120°	Ø229x26x205	20	
25	BR-BP01-91880	Spot LED ST Dimabil	18W	1800LM	3 ÎN 1	alb	IP40	120°	Ø229x26x205	20	
26	BR-BP01-91881	Spot LED ST Dimabil	18W	1800LM	3 ÎN 1	negru	IP40	120°	Ø229x26x205	20	



3 CCT - Color Temperature Changeable CCT Switch
 3000K 4000K 6500K
 3000K 4000K 6500K

LED 20.000 ORE 2 ANI GARANȚIE

CE LVD EMC ErP COMPLIANT RoHS COMPLIANT Hg 0.0mg IP40 >25.000 -20°C +40°C



3 CCT
IP20



SPOTURI LED SLIM ALUMINIU, PĂTRATE, ÎNCASTRATE, SMD, (ST) - IP20										
NR.	COD	DENUMIRE / TIP	PUTERE (W)	FLUX LUMINOS	TEMP. CULOARE	CULOARE CORP	GRAD PROT.	UNGHII DISPERSIE	DIMENSIUNI (mm) / SPEC.	BAX (buc)
1	BR-BP02-30600	Spot LED pătrat ST Alum.	6W	470LM	3000K	alb	IP20	120°	120x120x17	60
2	BR-BP02-30610	Spot LED pătrat ST Alum.	6W	470LM	4000K	alb	IP20	120°	120x120x17	60
3	BR-BP02-30630	Spot LED pătrat ST Alum.	6W	470LM	6500K	alb	IP20	120°	120x120x17	60
4	BR-BP02-31200	Spot LED pătrat ST Alum.	12W	1120LM	3000K	alb	IP20	120°	170x170x17	40
5	BR-BP02-31210	Spot LED pătrat ST Alum.	12W	1120LM	4200K	alb	IP20	120°	170x170x17	40
6	BR-BP02-31230	Spot LED pătrat ST Alum.	12W	1120LM	6500K	alb	IP20	120°	170x170x17	40
7	BR-BP02-31280	Spot LED pătrat ST Alum.	12W	1120LM	3 ÎN 1	alb	IP20	120°	170x170x17	40
8	BR-BP02-31800	Spot LED pătrat ST Alum.	18W	1760LM	3000K	alb	IP20	120°	220x220x17	30
9	BR-BP02-31810	Spot LED pătrat ST Alum.	18W	1760LM	4200K	alb	IP20	120°	220x220x17	30
10	BR-BP02-31830	Spot LED pătrat ST Alum.	18W	1760LM	6500K	alb	IP20	120°	220x220x17	30
11	BR-BP02-32400	Spot LED pătrat ST Alum.	24W	2400LM	3000K	alb	IP20	120°	300x300x17	10
12	BR-BP02-32410	Spot LED pătrat ST Alum.	24W	2400LM	4200K	alb	IP20	120°	300x300x17	10
13	BR-BP02-32430	Spot LED pătrat ST Alum.	24W	2400LM	6500K	alb	IP20	120°	300x300x17	10

NOU



3 CCT
IP40



SPOTURI LED SLIM PLASTIC, PĂTRATE, ÎNCASTRATE, SMD, (ST) - IP40										
NR.	COD	DENUMIRE / TIP	PUTERE (W)	FLUX LUMINOS	TEMP. CULOARE	CULOARE CORP	GRAD PROT.	UNGHII DISPERSIE	DIMENSIUNI (mm) / SPEC.	BAX (buc)
1	BR-BP02-60380	Spot LED pătrat ST	3W	220LM	3 ÎN 1	alb	IP40	120°	90x90x25,5	40
2	BR-BP02-60381	Spot LED pătrat ST	3W	220LM	3 ÎN 1	negru	IP40	120°	90x90x25,5	40
3	BR-BP02-60600	Spot LED pătrat ST	6W	470LM	3000K	alb	IP40	120°	128x128x25,5	40
4	BR-BP02-60610	Spot LED pătrat ST	6W	470LM	4200K	alb	IP40	120°	128x128x25,5	40
5	BR-BP02-60630	Spot LED pătrat ST	6W	470LM	6500K	alb	IP40	120°	128x128x25,5	40
6	BR-BP02-60680	Spot LED pătrat ST	6W	470LM	3 ÎN 1	alb	IP40	120°	128x128x25,5	40
7	BR-BP02-61200	Spot LED pătrat ST	12W	1120LM	3000K	alb	IP40	120°	170x170x25,5	20
8	BR-BP02-61210	Spot LED pătrat ST	12W	1120LM	4200K	alb	IP40	120°	170x170x25,5	20
9	BR-BP02-61230	Spot LED pătrat ST	12W	1120LM	6500K	alb	IP40	120°	170x170x25,5	20
10	BR-BP02-61280	Spot LED pătrat ST	12W	1120LM	3 ÎN 1	alb	IP40	120°	170x170x25,5	20
11	BR-BP02-61800	Spot LED pătrat ST	18W	1760LM	3000K	alb	IP40	120°	225x225x25,5	20
12	BR-BP02-61810	Spot LED pătrat ST	18W	1760LM	4200K	alb	IP40	120°	225x225x25,5	20
13	BR-BP02-61830	Spot LED pătrat ST	18W	1760LM	6500K	alb	IP40	120°	225x225x25,5	20
14	BR-BP02-61880	Spot LED pătrat ST	18W	1760LM	3 ÎN 1	alb	IP40	120°	225x225x25,5	20

NOU



DIMABIL
3 CCT
IP40



SPOTURI LED SLIM PLASTIC, PĂTRATE, ÎNCASTRATE, DIMABIL, (ST) - IP40										
NR.	COD	DENUMIRE / TIP	PUTERE (W)	FLUX LUMINOS	TEMP. CULOARE	CULOARE CORP	GRAD PROT.	UNGHII DISPERSIE	DIMENSIUNI (mm) / SPEC.	BAX (buc)
1	BR-BP02-90480	Spot LED ST Dimabil	4W	280LM	3 ÎN 1	alb	IP40	120°	90x90x25,5	40
2	BR-BP02-90481	Spot LED ST Dimabil	4W	280LM	3 ÎN 1	negru	IP40	120°	90x90x25,5	40



3 CCT - Color Temperature Changeable CCT Switch
3000K 4000K 6500K

LED 20.000 ORE 2 ANI GARANȚIE

CE LVD EMC ErP COMPLIANT RoHS COMPLIANT Hg 0.0mg IP40 >25.000 -20°C +40°C



IP20

3 CCT

SPOTURI LED SLIM ALUMINIU, ROTUNDE, APLICATE, CRD, (PT) - IP20										
NR.	COD	DENUMIRE / TIP	PUTERE (W)	FLUX LUMINOS	TEMP. CULOARE	CULOARE CORP	GRAD PROT.	UNGHII DISPERSIE	DIMENSIUNI (mm) / SPEC.	BAX (buc)
1	BR-BP03-30600	Spot LED rotund PT	6W	350LM	3000K	alb	IP20	120°	Ø120x32	60
2	BR-BP03-30610	Spot LED rotund PT	6W	350LM	4200K	alb	IP20	120°	Ø120x32	60
3	BR-BP03-30630	Spot LED rotund PT	6W	350LM	6500K	alb	IP20	120°	Ø120x32	60
4	BR-BP03-31200	Spot LED rotund PT	12W	910LM	3000K	alb	IP20	120°	Ø170x32	40
5	BR-BP03-31210	Spot LED rotund PT	12W	910LM	4200K	alb	IP20	120°	Ø170x32	40
6	BR-BP03-31230	Spot LED rotund PT	12W	910LM	6500K	alb	IP20	120°	Ø170x32	40
7	BR-BP03-31800	Spot LED rotund PT	18W	1360LM	3000K	alb	IP20	120°	Ø220x32	30
8	BR-BP03-31810	Spot LED rotund PT	18W	1360LM	4200K	alb	IP20	120°	Ø220x32	30
9	BR-BP03-31830	Spot LED rotund PT	18W	1360LM	6500K	alb	IP20	120°	Ø220x32	30
10	BR-BP03-31881	Spot LED rotund PT	18W	1760LM	3 ÎN 1	negru	IP20	120°	Ø220x32	30
11	BR-BP03-32400	Spot LED rotund PT	24W	1850LM	3000K	alb	IP20	120°	Ø300x32	10
12	BR-BP03-32410	Spot LED rotund PT	24W	1850LM	4200K	alb	IP20	120°	Ø300x32	10
13	BR-BP03-32430	Spot LED rotund PT	24W	1850LM	6500K	alb	IP20	120°	Ø300x32	10
14	BR-BP03-32481	Spot LED rotund PT	24W	2400LM	3 ÎN 1	negru	IP20	120°	Ø300x32	10
15	BR-BP03-33600	Spot LED rotund PT	36W	2500LM	3000K	alb	IP20	120°	Ø400x38	10
16	BR-BP03-33610	Spot LED rotund PT	36W	2500LM	4200K	alb	IP20	120°	Ø400x38	10
17	BR-BP03-33630	Spot LED rotund PT	36W	2500LM	6500K	alb	IP20	120°	Ø400x38	10



NOU

3 CCT

IP40

SPOTURI LED SLIM PLASTIC, ROTUNDE, APLICATE, CRD, (ST) - IP40										
NR.	COD	DENUMIRE / TIP	PUTERE (W)	FLUX LUMINOS	TEMP. CULOARE	CULOARE CORP	GRAD PROT.	UNGHII DISPERSIE	DIMENSIUNI (mm) / SPEC.	BAX (buc)
1	BR-BP03-61200	Spot LED rotund PT	12W	1120LM	3000K	alb	IP40	120°	Ø172x33	20
2	BR-BP03-61210	Spot LED rotund PT	12W	1120LM	4200K	alb	IP40	120°	Ø172x33	20
3	BR-BP03-61230	Spot LED rotund PT	12W	1120LM	6500K	alb	IP40	120°	Ø172x33	20
4	BR-BP03-61280	Spot LED rotund PT	12W	1120LM	3 ÎN 1	alb	IP40	120°	Ø172x33	20
5	BR-BP03-61800	Spot LED rotund PT	18W	1760LM	3000K	alb	IP40	120°	Ø231x33	20
6	BR-BP03-61810	Spot LED rotund PT	18W	1760LM	4200K	alb	IP40	120°	Ø231x33	20
7	BR-BP03-61830	Spot LED rotund PT	18W	1760LM	6500K	alb	IP40	120°	Ø231x33	20
8	BR-BP03-61880	Spot LED rotund PT	18W	1760LM	3 ÎN 1	alb	IP40	120°	Ø231x33	20
9	BR-BP03-62400	Spot LED rotund PT	24W	2400LM	3000K	alb	IP40	120°	Ø300x33	10
10	BR-BP03-62410	Spot LED rotund PT	24W	2400LM	4200K	alb	IP40	120°	Ø300x33	10
11	BR-BP03-62430	Spot LED rotund PT	24W	2400LM	6500K	alb	IP40	120°	Ø300x33	10
12	BR-BP03-62480	Spot LED rotund PT	24W	2400LM	3 ÎN 1	alb	IP40	120°	Ø300x33	10



NOU

3 CCT

IP40

SPOTURI LED SLIM PLASTIC, ROTUNDE, ÎNCASTRABILE/APLICABILE, CRD, (ST/PT) - IP40										
NR.	COD	DENUMIRE / TIP	PUTERE (W)	FLUX LUMINOS	TEMP. CULOARE	CULOARE CORP	GRAD PROT.	UNGHII DISPERSIE	DIMENSIUNI (mm) / SPEC.	BAX (buc)
1	BR-BP03-72080	Spot LED rotund ST/PT	20W	2000LM	3 ÎN 1	alb	IP40	120°	Ø225x28	20
2	BR-BP03-72081	Spot LED rotund ST/PT	20W	2000LM	3 ÎN 1	negru	IP40	120°	Ø225x28	20



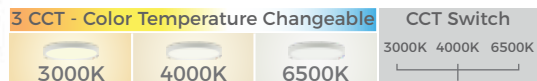
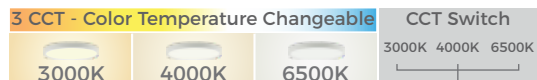
NOU

3 CCT

IP20

SPOTURI LED SLIM PLASTIC CU SENZOR, ROTUNDE, ÎNCASTRABILE/APLICABILE, (ST/PT) - IP20										
NR.	COD	DENUMIRE / TIP	PUTERE (W)	FLUX LUMINOS	TEMP. CULOARE	CULOARE CORP	GRAD PROT.	UNGHII DISPERSIE	DIMENSIUNI (mm) / SPEC.	BAX (buc)
1	BR-BP03-92080	Spot LED ST/PT Senzor	20W	1800LM	3 ÎN 1	alb	IP20	110°	Ø220x18	20
2	BR-BP03-92081	Spot LED ST/PT Senzor	20W	1800LM	3 ÎN 1	negru	IP20	110°	Ø220x18	20

SENZOR





IP20



3 CCT

SPOTURI LED SLIM ALUMINIU, PĂTRATE, APLICATE, SMD, (PT) - IP20											
NR.	COD	DENUMIRE / TIP	PUTERE (W)	FLUX LUMINOS	TEMP. CULOARE	CULOARE CORP	GRAD PROT.	UNGHI DISPERSIE	DIMENSIUNI (mm) / SPEC.	BAX (buc)	
1	BR-BP04-30610	Spot LED pătrat PT Alum.	6W	380LM	4200K	alb	IP20	120°	120x120x38	60	
2	BR-BP04-30630	Spot LED pătrat PT Alum.	6W	380LM	6500K	alb	IP20	120°	120x120x38	60	
3	BR-BP04-31200	Spot LED pătrat PT Alum.	12W	910LM	3000K	alb	IP20	120°	170x170x38	40	
4	BR-BP04-31210	Spot LED pătrat PT Alum.	12W	910LM	4200K	alb	IP20	120°	170x170x38	40	
5	BR-BP04-31230	Spot LED pătrat PT Alum.	12W	910LM	6500K	alb	IP20	120°	170x170x38	40	
6	BR-BP04-31800	Spot LED pătrat PT Alum.	18W	1360LM	3000K	alb	IP20	120°	220x220x38	30	
7	BR-BP04-31810	Spot LED pătrat PT Alum.	18W	1360LM	4200K	alb	IP20	120°	220x220x38	30	
8	BR-BP04-31830	Spot LED pătrat PT Alum.	18W	1360LM	6500K	alb	IP20	120°	220x220x38	30	
9	BR-BP04-31881	Spot LED pătrat PT Alum.	18W	1760LM	3 ÎN 1	negru	IP20	120°	220x220x38	30	
10	BR-BP04-32400	Spot LED pătrat PT Alum.	24W	1850LM	3000K	alb	IP20	120°	300x300x38	10	
11	BR-BP04-32410	Spot LED pătrat PT Alum.	24W	1850LM	4200K	alb	IP20	120°	300x300x38	10	
12	BR-BP04-32430	Spot LED pătrat PT Alum.	24W	1850LM	6500K	alb	IP20	120°	300x300x38	10	
13	BR-BP04-32481	Spot LED pătrat PT Alum.	24W	2400LM	3 ÎN 1	negru	IP20	120°	300x300x32	10	
14	BR-BP04-33600	Spot LED pătrat PT Alum.	36W	2500LM	3000K	alb	IP20	120°	403x403x38	10	
15	BR-BP04-33610	Spot LED pătrat PT Alum.	36W	2500LM	4200K	alb	IP20	120°	403x403x38	10	
16	BR-BP04-33630	Spot LED pătrat PT Alum.	36W	2500LM	6500K	alb	IP20	120°	403x403x38	10	



3 CCT

IP40



SPOTURI LED SLIM PLASTIC, PĂTRATE, APLICATE, SMD, (PT) - IP40											
NR.	COD	DENUMIRE / TIP	PUTERE (W)	FLUX LUMINOS	TEMP. CULOARE	CULOARE CORP	GRAD PROT.	UNGHI DISPERSIE	DIMENSIUNI (mm) / SPEC.	BAX (buc)	
1	BR-BP04-61200	Spot LED pătrat PT	12W	1120LM	3000K	alb	IP40	120°	170x170x33	20	
2	BR-BP04-61210	Spot LED pătrat PT	12W	1120LM	4200K	alb	IP40	120°	170x170x33	20	
3	BR-BP04-61230	Spot LED pătrat PT	12W	1120LM	6500K	alb	IP40	120°	170x170x33	20	
4	BR-BP04-61280	Spot LED pătrat PT	12W	1120LM	3 ÎN 1	alb	IP40	120°	170x170x33	20	
5	BR-BP04-61800	Spot LED pătrat PT	18W	1760LM	3000K	alb	IP40	120°	227x227x33	20	
6	BR-BP04-61810	Spot LED pătrat PT	18W	1760LM	4200K	alb	IP40	120°	227x227x33	20	
7	BR-BP04-61830	Spot LED pătrat PT	18W	1760LM	6500K	alb	IP40	120°	227x227x33	20	
8	BR-BP04-61880	Spot LED pătrat PT	18W	1760LM	3 ÎN 1	alb	IP40	120°	227x227x33	20	
9	BR-BP04-62400	Spot LED pătrat PT	24W	2400LM	3000K	alb	IP40	120°	272x272x33	10	
10	BR-BP04-62410	Spot LED pătrat PT	24W	2400LM	4200K	alb	IP40	120°	272x272x33	10	
11	BR-BP04-62430	Spot LED pătrat PT	24W	2400LM	6500K	alb	IP40	120°	272x272x33	10	
12	BR-BP04-62480	Spot LED pătrat PT	24W	2400LM	3 ÎN 1	alb	IP40	120°	272x272x33	10	



3 CCT

IP40

SPOTURI LED SLIM PLASTIC, ROTUNDE, ÎNCASTRABILE/APLICABILE, CRD, (ST/PT) - IP40											
NR.	COD	DENUMIRE / TIP	PUTERE (W)	FLUX LUMINOS	TEMP. CULOARE	CULOARE CORP	GRAD PROT.	UNGHI DISPERSIE	DIMENSIUNI (mm) / SPEC.	BAX (buc)	
1	BR-BP04-72080	Spot LED rotund ST/PT	20W	2000LM	3 ÎN 1	alb	IP40	120°	225x225x28	20	
2	BR-BP04-72081	Spot LED rotund ST/PT	20W	2000LM	3 ÎN 1	negru	IP40	120°	225x225x28	20	



1.2

3 CCT
IP20



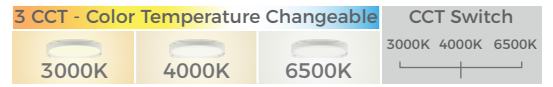
3.4

3 CCT
IP20

SPOTURI LED SLIM METALICE, ROTUNDE/PĂTRATE, APLICATE (PT) - IP20											
NR.	COD	DENUMIRE / TIP	PUTERE (W)	FLUX LUMINOS	TEMP. CULOARE	CULOARE CORP	GRAD PROT.	UNGHI DISPERSIE	DIMENSIUNI (mm) / SPEC.	BAX (buc)	
SPOTURI LED ROTUNDE PT											
1	BR-BP06-02480	Spot LED rotund PT	24W	2500LM	3 ÎN 1	alb	IP20	120°	Ø170x42	40	
2	BR-BP06-03680	Spot LED rotund PT	36W	3500LM	3 ÎN 1	alb	IP20	120°	Ø221x42	20	
SPOTURI LED PĂTRATE PT											
3	BR-BP06-32480	Spot LED rotund PT	24W	2500LM	3 ÎN 1	alb	IP20	120°	170x170x42	40	
4	BR-BP06-33680	Spot LED rotund PT	36W	3500LM	3 ÎN 1	alb	IP20	120°	221x221x42	20	



SPOTURI LED CU CLIPSURI REGLABILE, ÎNCASTRATE (ST) - IP20										
NR.	COD	DENUMIRE / TIP	PUTERE (W)	FLUX LUMINOS	TEMP. CULOARE	CULOARE CORP	GRAD PROT.	REGLAJ CLIPSURI	DIMENSIUNI (mm) / SPEC.	BAX (buc)
SPOTURI LED ROTUNDE CU CLIPSURI REGLABILE										
1	BR-BP05-01080	Spot LED ST Clips Reglabil	10W	1100LM	3 ÎN 1	alb	IP20	40-75mm	Ø100x18	100
2	BR-BP05-01680	Spot LED ST Clips Reglabil	16W	1650LM	3 ÎN 1	alb	IP20	40-90mm	Ø115x18	60
3	BR-BP05-02480	Spot LED ST Clips Reglabil	24W	2500LM	3 ÎN 1	alb	IP20	40-135mm	Ø165x18	40
4	BR-BP05-03680	Spot LED ST Clips Reglabil	36W	3500LM	3 ÎN 1	alb	IP20	40-190mm	Ø220x20	20
SPOTURI LED PĂTRATE CU CLIPSURI REGLABILE										
5	BR-BP05-21080	Spot LED ST Clips Reglabil	10W	1100LM	3 ÎN 1	alb	IP20	40-75mm	100x100x18	100
6	BR-BP05-21680	Spot LED ST Clips Reglabil	16W	1650LM	3 ÎN 1	alb	IP20	40-90mm	120x120x18	60
7	BR-BP05-22480	Spot LED ST Clips Reglabil	24W	2500LM	3 ÎN 1	alb	IP20	40-135mm	170x170x18	40
8	BR-BP05-23680	Spot LED ST Clips Reglabil	36W	3500LM	3 ÎN 1	alb	IP20	40-190mm	220x220x20	20



SPOTURI LED ALUMINIU, TIP FATON, ROTUNDE, ÎNCASTRATE (ST) - IP20										
NR.	COD	DENUMIRE / TIP	PUTERE (W)	FLUX LUMINOS	TEMP. CULOARE	CULOARE CORP	GRAD PROT.	UNGHII DISPERSIE	DIMENSIUNI (mm) / SPEC.	BAX (buc)
1	BR-BP13-00800	Spot LED ST, FATON	8W	800LM	3000K	alb	IP20	120°	Ø90x34	20
2	BR-BP13-00801	Spot LED ST, FATON	8W	800LM	3000K	negru	IP20	120°	Ø90x34	20
3	BR-BP13-00810	Spot LED ST, FATON	8W	800LM	4000K	alb	IP20	120°	Ø90x34	20
4	BR-BP13-00811	Spot LED ST, FATON	8W	800LM	4000K	negru	IP20	120°	Ø90x34	20
5	BR-BP13-00830	Spot LED ST, FATON	8W	800LM	6500K	alb	IP20	120°	Ø90x34	20
6	BR-BP13-00831	Spot LED ST, FATON	8W	800LM	6500K	negru	IP20	120°	Ø90x34	20
7	BR-BP13-01200	Spot LED ST, FATON	12W	1200LM	3000K	alb	IP20	120°	Ø120x36	20
8	BR-BP13-01201	Spot LED ST, FATON	12W	1200LM	3000K	negru	IP20	120°	Ø120x36	20
9	BR-BP13-01210	Spot LED ST, FATON	12W	1200LM	4000K	alb	IP20	120°	Ø120x36	20
10	BR-BP13-01211	Spot LED ST, FATON	12W	1200LM	4000K	negru	IP20	120°	Ø120x36	20
11	BR-BP13-01230	Spot LED ST, FATON	12W	1200LM	6500K	alb	IP20	120°	Ø120x36	20
12	BR-BP13-01231	Spot LED ST, FATON	12W	1200LM	6500K	negru	IP20	120°	Ø120x36	20
13	BR-BP13-01800	Spot LED ST, FATON	18W	1800LM	3000K	alb	IP20	120°	Ø170x36	20
14	BR-BP13-01801	Spot LED ST, FATON	18W	1800LM	3000K	negru	IP20	120°	Ø170x36	20
15	BR-BP13-01810	Spot LED ST, FATON	18W	1800LM	4000K	alb	IP20	120°	Ø170x36	20
16	BR-BP13-01811	Spot LED ST, FATON	18W	1800LM	4000K	negru	IP20	120°	Ø170x36	20
17	BR-BP13-01830	Spot LED ST, FATON	18W	1800LM	6500K	alb	IP20	120°	Ø170x36	20
18	BR-BP13-01831	Spot LED ST, FATON	18W	1800LM	6500K	negru	IP20	120°	Ø170x36	20
19	BR-BP13-02400	Spot LED ST, FATON	24W	2400LM	3000K	alb	IP20	120°	Ø223x36	10
20	BR-BP13-02401	Spot LED ST, FATON	24W	2400LM	3000K	negru	IP20	120°	Ø223x36	10
21	BR-BP13-02410	Spot LED ST, FATON	24W	2400LM	4000K	alb	IP20	120°	Ø223x36	10
22	BR-BP13-02411	Spot LED ST, FATON	24W	2400LM	4000K	negru	IP20	120°	Ø223x36	10
23	BR-BP13-02430	Spot LED ST, FATON	24W	2400LM	6500K	alb	IP20	120°	Ø223x36	10
24	BR-BP13-02431	Spot LED ST, FATON	24W	2400LM	6500K	negru	IP20	120°	Ø223x36	10
25	BR-BP13-03200	Spot LED ST, FATON	32W	2880LM	3000K	alb	IP20	120°	Ø223x36	10
26	BR-BP13-03201	Spot LED ST, FATON	32W	2880LM	3000K	negru	IP20	120°	Ø223x36	10
27	BR-BP13-03210	Spot LED ST, FATON	32W	2880LM	4000K	alb	IP20	120°	Ø223x36	10
28	BR-BP13-03211	Spot LED ST, FATON	32W	2880LM	4000K	negru	IP20	120°	Ø223x36	10
29	BR-BP13-03230	Spot LED ST, FATON	32W	2880LM	6500K	alb	IP20	120°	Ø223x36	10
30	BR-BP13-03231	Spot LED ST, FATON	32W	2880LM	6500K	negru	IP20	120°	Ø223x36	10





IP20

IP20

SPOTURI LED ALUMINIU, TIP FATON, ROTUNDE, APLICATE (PT) - IP20											
NR.	COD	DENUMIRE / TIP	PUTERE (W)	FLUX LUMINOS	TEMP. CULOARE	CULOARE CORP	GRAD PROT.	UNGHII DISPERSIE	DIMENSIUNI (mm) / SPEC.	BAX (buc)	
1	BR-BP13-30800	Spot LED PT, FATON	8W	800LM	3000K	alb	IP20	120°	Ø100x70	20	
2	BR-BP13-30801	Spot LED PT, FATON	8W	800LM	3000K	negru	IP20	120°	Ø100x70	20	
3	BR-BP13-30810	Spot LED PT, FATON	8W	800LM	4000K	alb	IP20	120°	Ø100x70	20	
4	BR-BP13-30811	Spot LED PT, FATON	8W	800LM	4000K	negru	IP20	120°	Ø100x70	20	
5	BR-BP13-30830	Spot LED PT, FATON	8W	800LM	6500K	alb	IP20	120°	Ø100x70	20	
6	BR-BP13-30831	Spot LED PT, FATON	8W	800LM	6500K	negru	IP20	120°	Ø100x70	20	
7	BR-BP13-31200	Spot LED PT, FATON	12W	1200LM	3000K	alb	IP20	120°	Ø130x70	20	
8	BR-BP13-31201	Spot LED PT, FATON	12W	1200LM	3000K	negru	IP20	120°	Ø130x70	20	
9	BR-BP13-31210	Spot LED PT, FATON	12W	1200LM	4000K	alb	IP20	120°	Ø130x70	20	
10	BR-BP13-31211	Spot LED PT, FATON	12W	1200LM	4000K	negru	IP20	120°	Ø130x70	20	
11	BR-BP13-31230	Spot LED PT, FATON	12W	1200LM	6500K	alb	IP20	120°	Ø130x70	20	
12	BR-BP13-31231	Spot LED PT, FATON	12W	1200LM	6500K	negru	IP20	120°	Ø130x70	20	
13	BR-BP13-31800	Spot LED PT, FATON	18W	1800LM	3000K	alb	IP20	120°	Ø180x70	20	
14	BR-BP13-31801	Spot LED PT, FATON	18W	1800LM	3000K	negru	IP20	120°	Ø180x70	20	
15	BR-BP13-31810	Spot LED PT, FATON	18W	1800LM	4000K	alb	IP20	120°	Ø180x70	20	
16	BR-BP13-31811	Spot LED PT, FATON	18W	1800LM	4000K	negru	IP20	120°	Ø180x70	20	
17	BR-BP13-31830	Spot LED PT, FATON	18W	1800LM	6500K	alb	IP20	120°	Ø180x70	20	
18	BR-BP13-31831	Spot LED PT, FATON	18W	1800LM	6500K	negru	IP20	120°	Ø180x70	20	
19	BR-BP13-32400	Spot LED PT, FATON	24W	2400LM	3000K	alb	IP20	120°	Ø233x70	6	
20	BR-BP13-32401	Spot LED PT, FATON	24W	2400LM	3000K	negru	IP20	120°	Ø233x70	6	
21	BR-BP13-32410	Spot LED PT, FATON	24W	2400LM	4000K	alb	IP20	120°	Ø233x70	6	
22	BR-BP13-32411	Spot LED PT, FATON	24W	2400LM	4000K	negru	IP20	120°	Ø233x70	6	
23	BR-BP13-32430	Spot LED PT, FATON	24W	2400LM	6500K	alb	IP20	120°	Ø233x70	6	
24	BR-BP13-32431	Spot LED PT, FATON	24W	2400LM	6500K	negru	IP20	120°	Ø233x70	6	
25	BR-BP13-33200	Spot LED PT, FATON	32W	2880LM	3000K	alb	IP20	120°	Ø233x70	10	
26	BR-BP13-33201	Spot LED PT, FATON	32W	2880LM	3000K	negru	IP20	120°	Ø233x70	10	
27	BR-BP13-33210	Spot LED PT, FATON	32W	2880LM	4000K	alb	IP20	120°	Ø233x70	10	
28	BR-BP13-33211	Spot LED PT, FATON	32W	2880LM	4000K	negru	IP20	120°	Ø233x70	10	
29	BR-BP13-33230	Spot LED PT, FATON	32W	2880LM	6500K	alb	IP20	120°	Ø233x70	10	
30	BR-BP13-33231	Spot LED PT, FATON	32W	2880LM	6500K	negru	IP20	120°	Ø233x70	10	



BP 15

3 CCT

IP20

BP 15

3 CCT

IP20

NOU

BP 27

3 CCT


IP40

PUTERE AJUSTABILĂ

LED PANEL SLIM, ALUMINIU, ÎNCĂSTRATE (ST) - IP20											
NR.	COD	DENUMIRE / TIP	PUTERE (W)	FLUX LUMINOS	TEMP. CULOARE	CULOARE CORP	GRAD PROT.	UNGHII DISPERSIE	DIMENSIUNI (mm) / SPEC.	BAX (buc)	
1	BR-BP15-36600	LED Panel Slim ST	40W	4200LM	3000K	alb	IP20	110°	595x595x8	10	
2	BR-BP15-36610	LED Panel Slim ST	40W	4200LM	3000K	alb	IP20	110°	595x595x8	10	
3	BR-BP15-36630	LED Panel Slim ST	40W	4200LM	3000K	alb	IP20	110°	595x595x8	10	
4	BR-BP15-56600	LED Panel Slim ST	48W	4000LM	3000K	alb	IP20	110°	595x595x8	10	
5	BR-BP15-56610	LED Panel Slim ST	48W	5000LM	4200K	alb	IP20	110°	595x595x8	10	
6	BR-BP15-56630	LED Panel Slim ST	48W	5000LM	6500K	alb	IP20	110°	595x595x8	10	
7	BR-BP15-56680	LED Panel Slim ST	48W	5000LM	3 ÎN 1	alb	IP20	110°	595x595x8	10	
8	BR-BP16-33100	LED Panel Slim ST	40W	4000LM	3000K	alb	IP20	110°	295x1195x8	6	
9	BR-BP16-33110	LED Panel Slim ST	40W	4400LM	4200K	alb	IP20	110°	295x1195x8	6	
10	BR-BP16-33130	LED Panel Slim ST	40W	4000LM	6500K	alb	IP20	110°	295x1195x8	6	
11	BR-BP16-33180	LED Panel Slim ST	40W	5000LM	3 ÎN 1	alb	IP20	110°	295x1195x8	6	
12	BR-BP16-36600	LED Panel Slim ST	40W	3400LM	3000K	alb	IP20	110°	595x595x8	6	
13	BR-BP16-36610	LED Panel Slim ST	40W	3400LM	4200K	alb	IP20	110°	595x595x8	6	
14	BR-BP16-36630	LED Panel Slim ST	40W	3400LM	6500K	alb	IP20	110°	595x595x8	6	
15	BR-BP16-46610	LED Panel Slim ST	40W	4000LM	4200K	alb	IP20	110°	595x595x8	6	
16	BR-BP27-36680	LED Panel Putere Regl. 28-33-40W	5200LM	3 ÎN 1	alb	IP40	110°	595x595x30	5		
17	BR-BP27-46680	LED Panel Putere Regl. 28-33-40W	5200LM	3 ÎN 1	alb	IP40	110°	595x595x30	5		
18	BR-BP27-66680	LED Panel 120L, UGR<19	40W	4800LM	3 ÎN 1	alb	IP40	110°	595x595x30	5	
19	BR-BP23-36600	LED Panel Slim, ST	40W	3200LM	3000K	alb	IP40	110°	595x595x33	10	
20	BR-BP23-36610	LED Panel Slim, ST	40W	3200LM	4200K	alb	IP40	110°	595x595x33	10	
21	BR-BP23-36630	LED Panel Slim, ST	40W	3200LM	6500K	alb	IP40	110°	595x595x33	10	
22	BR-BP23-56600	LED Panel Slim, ST	50W	4000LM	3000K	alb	IP20	110°	595x595x33	5	
23	BR-BP23-56610	LED Panel Slim, ST	50W	4000LM	4000K	alb	IP20	110°	595x595x33	5	
24	BR-BP23-56630	LED Panel Slim, ST	50W	4000LM	6500K	alb	IP20	110°	595x595x33	5	
25	BR-BP28-56600	LED Panel Slim, ST	50W	4500LM	3000K	alb	IP40	110°	595x595x27	8	
26	BR-BP28-56610	LED Panel Slim, ST	50W	4500LM	4000K	alb	IP40	110°	595x595x27	8	
27	BR-BP28-56630	LED Panel Slim, ST	50W	4500LM	6500K	alb	IP40	110°	595x595x27	8	

BP 23, 28

IP40



ACCESORII PRINDERE ȘI MONTAJ PANOURI					
NR.	COD	DENUMIRE / TIP	MATERIAL	DIMENSIUNI / SPECIFICAȚII	BAX (buc)
1	BR-BP16-99030	Suport aplicabil pentru montaj LED Panel, 30x120CM	Aluminiu	300x1200x40	20
2	BR-BP16-99040	Suport aplicabil pentru montaj LED Panel Slim, 60X60CM	Aluminiu	600x600x40	20
3	BR-BP16-99060	Cleme pentru prindere LED Panel suspendat	Metal	4 buc./set	100
4	BR-BP16-99080	Suport aplicabil pentru montaj LED Panel Slim, 60X60CM	Metal	620x620x40	20
5	BR-BP16-99050.4	Cleme pentru prindere LED Panel in Gips-Carton	Metal	4 Buc.+8 șuruburi	125



LED PANEL SLIM, ALUMINIU, APLICATE (PT) - IP20										
NR.	COD	DENUMIRE / TIP	PUTERE (W)	FLUX LUMINOS	TEMP. CULOARE	CULOARE CORP	GRAD PROT.	UNGHII DISPERSIE	DIMENSIUNI (mm) / SPEC.	BAX (buc)
1	BR-BP25-53180	LED Panel PT, Backlite	50W	5200LM	3 ÎN 1	alb	IP40	110°	300x1200x35	5
2	BR-BP25-56680	LED Panel PT, Backlite	50W	5200LM	3 ÎN 1	alb	IP40	110°	600x600x35	5
3	BR-BP21-03110	LED Panel PT, UGR<19	50W	5200LM	4200K	alb	IP20	110°	300x1200x45	4
4	BR-BP21-03130	LED Panel PT, UGR<19	50W	5200LM	6500K	alb	IP20	110°	300x1200x45	4
5	BR-BP21-06600	LED Panel PT, UGR<19	50W	5200LM	3000K	alb	IP20	110°	600x600x45	4
6	BR-BP21-06610	LED Panel PT, UGR<19	50W	5200LM	4200K	alb	IP20	110°	600x600x45	4
7	BR-BP21-06630	LED Panel PT, UGR<19	50W	5200LM	6500K	alb	IP20	110°	600x600x45	4
8	BR-BP22-06610	LED Panel PT	40W	4000LM	4000K	alb	IP20	110°	600x600x33,5	6
9	BR-BP22-06630	LED Panel PT	40W	4000LM	6500K	alb	IP20	110°	600x600x33,5	6



3 CCT - Color Temperature Changeable CCT Switch

3000K 4000K 6500K 3000K 4000K 6500K

LED 20.000 ORE 2 ANI GARANȚIE

CE LVD EMC ErP COMPLIANT RoHS 2011/65/EU Hg 0.0mg IP20 IP40 -20°C +40°C



IP65

LĂMPI STRADALE CU LED COB - IP65

NR.	COD	DENUMIRE / TIP	PUTERE (W)	FLUX LUMINOS	TEMP. CULOARE	CULOARE CORP	GRAD PROT.	UNGHII DISPERSIE	TIP SPECIFICAȚII	BAX (buc)
1	BR-BT40-03032	Lampă Stradală LED	30W	3450LM	6000K	Gri	IP65	140°	LED COB	1
2	BR-BT40-05032	Lampă Stradală LED	50W	5750LM	6000K	Gri	IP65	140°	LED COB	1
3	BR-BT40-06032	Lampă Stradală LED	60W	6900LM	6000K	Gri	IP65	140°	LED COB	1
4	BR-BT40-08032	Lampă Stradală LED	80W	9200LM	6000K	Gri	IP65	140°	LED COB	1
5	BR-BT40-09132	Lampă Stradală LED	100W	11500LM	6000K	Gri	IP65	140°	LED COB	1
6	BR-BT40-09432	Lampă Stradală LED	150W	17250LM	6000K	Gri	IP65	140°	LED COB	1

IP65



IP65

LĂMPI STRADALE S71 CU LED SMD - IP65

NR.	COD	DENUMIRE / TIP	PUTERE (W)	FLUX LUMINOS	TEMP. CULOARE	CULOARE CORP	GRAD PROT.	UNGHII DISPERSIE	TIP SPECIFICAȚII	BAX (buc)
1	BR-BT41-03032	Lampă Stradală LED S71	30W	3000LM	6000K	Gri	IP65	140°	LED SMD	1
2	BR-BT41-05032	Lampă Stradală LED S71	50W	4500LM	6000K	Gri	IP65	140°	LED SMD	1

IP65



IP65

LĂMPI STRADALE S81 CU LED SMD - IP65

NR.	COD	DENUMIRE / TIP	PUTERE (W)	FLUX LUMINOS	TEMP. CULOARE	CULOARE CORP	GRAD PROT.	UNGHII DISPERSIE	TIP DIMENSIUNI	BAX (buc)
1	BR-BT42-03032	Lampă Stradală LED ST81	30W	3300LM	6000K	Gri	IP65	110°	130x301x60	1
2	BR-BT42-05032	Lampă Stradală LED ST81	50W	5500LM	6000K	Gri	IP65	110°	130x301x60	1
3	BR-BT42-09132	Lampă Stradală LED ST81	100W	10000LM	6000K	Gri	IP65	110°	460x220x82	1
4	BR-BT42-09432	Lampă Stradală LED ST81	150W	15000LM	6000K	Gri	IP65	110°	520x250x82	1
5	BR-BT42-09632	Lampă Stradală LED ST81	200W	18000LM	6000K	Gri	IP65	110°	520x250x82	1

IP65



IP66

LĂMPI STRADALE MULTILED ST85 - IP66

NR.	COD	DENUMIRE / TIP	PUTERE (W)	FLUX LUMINOS	TEMP. CULOARE	CULOARE CORP	GRAD PROT.	UNGHII DISPERSIE	TIP DIMENSIUNI	BAX (buc)
1	BR-BT42-83012	Lampă Stradală LED ST85	30W	3300LM	4000K	Gri	IP66	140°	300x140x40	10
2	BR-BT42-83032	Lampă Stradală LED ST85	30W	3300LM	6000K	Gri	IP66	140°	300x140x40	10
3	BR-BT42-85012	Lampă Stradală LED ST85	50W	5600LM	4000K	Gri	IP66	140°	380x160x40	6
4	BR-BT42-85032	Lampă Stradală LED ST85	50W	5600LM	6000K	Gri	IP66	140°	380x160x40	6
5	BR-BT42-89112	Lampă Stradală LED ST85	100W	11500LM	4000K	Gri	IP66	140°	480x230x47	4
6	BR-BT42-89132	Lampă Stradală LED ST85	100W	11500LM	6000K	Gri	IP66	140°	480x230x47	4
7	BR-BT42-89432	Lampă Stradală LED ST85	150W	16500LM	6000K	Gri	IP66	140°	480x230x47	1
8	BR-BT42-89632	Lampă Stradală LED ST85	200W	22000LM	6000K	Gri	IP66	140°	542x262x47	1

IP66



IP66

LĂMPI STRADALE MULTILED ST89 - IP66

NR.	COD	DENUMIRE / TIP	PUTERE (W)	FLUX LUMINOS	TEMP. CULOARE	CULOARE CORP	GRAD PROT.	UNGHII DISPERSIE	TIP DIMENSIUNI	BAX (buc)
1	BR-BT42-93012	Lampă Stradală LED ST89	30W	3300LM	4000K	Gri	IP66	140°	364x125x77	20
2	BR-BT42-93032	Lampă Stradală LED ST85	30W	3300LM	6500K	Gri	IP66	140°	364x125x77	20
3	BR-BT42-95012	Lampă Stradală LED ST85	50W	5500LM	4000K	Gri	IP66	140°	411x152x77	20
4	BR-BT42-95032	Lampă Stradală LED ST85	50W	5500LM	6500K	Gri	IP66	140°	411x152x77	20
5	BR-BT42-99112	Lampă Stradală LED ST85	100W	11000LM	4000K	Gri	IP66	140°	483x186x84	10
6	BR-BT42-99132	Lampă Stradală LED ST85	100W	11000LM	6500K	Gri	IP66	140°	483x186x84	10
7	BR-BT42-99412	Lampă Stradală LED ST85	150W	16500LM	4000K	Gri	IP66	140°	553x212x84	10
8	BR-BT42-99432	Lampă Stradală LED ST85	150W	16500LM	6500K	Gri	IP66	140°	553x212x84	10
9	BR-BT42-99612	Lampă Stradală LED ST85	200W	22000LM	4000K	Gri	IP66	140°	610x236x84	5
10	BR-BT42-99632	Lampă Stradală LED ST85	200W	22000LM	6500K	Gri	IP66	140°	610x236x84	5

IP66



BRAȚE REGLABILE ȘI ACCESORII PRINDERE ȘI MONTAJ

NR.	COD	DENUMIRE / TIP	MATERIAL	DIMENSIUNI / SPECIFICAȚII	BAX (buc)
1	BR-BT42-09900	Braț adaptor pentru lămpi stradale 60mm la 42mm	Metal		20
2	BR-BT42-09000	Conector îmbinare cabluri IP65	Plastic		50
3	BR-BT42-09901	Braț adaptor pentru lămpi stradale 60mm la 40mm	Metal		20



IP66

NOU



IP66

NOU



LĂMPI STRADALE MULTILED ST95 - IP66

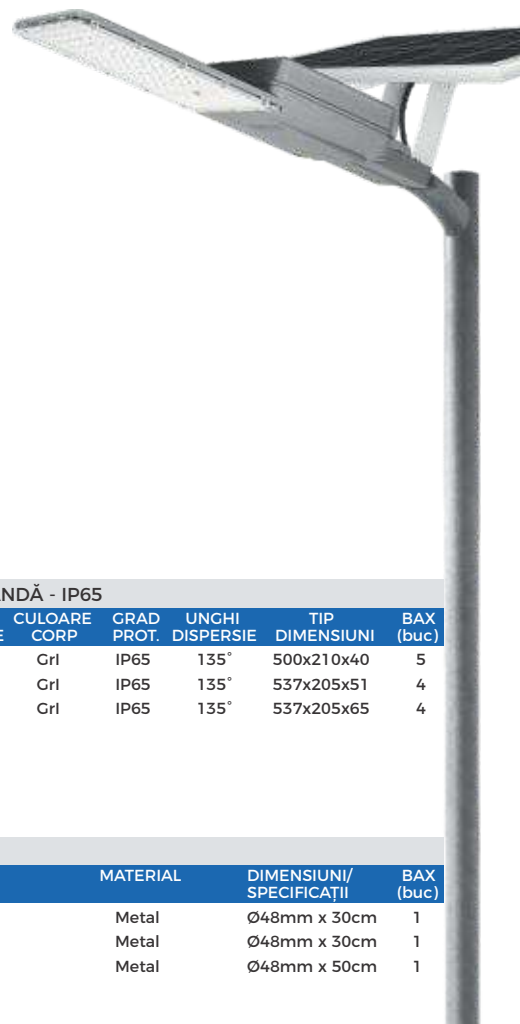
NR.	COD	DENUMIRE / TIP	PUTERE (W)	FLUX LUMINOS	TEMP. CULOARE	CULOARE CORP	GRAD PROT.	UNGHII DISPERSIE	TIP DIMENSIUNI	BAX (buc)
1	BR-BT42-53032	Lampă Stradală LED ST95	30W	3900LM	6000K	Gri	IP66	140°	373x175x50	1
2	BR-BT42-55032	Lampă Stradală LED ST95	50W	6500LM	6000K	Gri	IP66	140°	460x215x62	1
3	BR-BT42-59132	Lampă Stradală LED ST95	100W	13000LM	6000K	Gri	IP66	140°	538x264x68	1
4	BR-BT42-59432	Lampă Stradală LED ST95	150W	19500LM	6000K	Gri	IP66	140°	635x316x80	1

LĂMPI STRADALE MULTILED ST95 - CU BOLOBOC - IP66

NR.	COD	DENUMIRE / TIP	PUTERE (W)	FLUX LUMINOS	TEMP. CULOARE	CULOARE CORP	GRAD PROT.	UNGHII DISPERSIE	TIP DIMENSIUNI	BAX (buc)
1	BR-BT42-42912	Lampă Stradală LED ST95	29,5W	4500LM	4000K	Gri	IP66	140°	400x180x58	3
2	BR-BT42-43912	Lampă Stradală LED ST95	39W	5500LM	4000K	Gri	IP66	140°	400x180x58	3
3	BR-BT42-45612	Lampă Stradală LED ST95	56,6W	7900LM	4000K	Gri	IP66	140°	514x200x60	3
4	BR-BT42-48312	Lampă Stradală LED ST95	83W	11600LM	4000K	Gri	IP66	140°	514x200x60	3
5	BR-BT42-49212	Lampă Stradală LED ST95	112W	16300LM	4000K	Gri	IP66	140°	565x220x60	3
6	BR-BT42-49412	Lampă Stradală LED ST95	148W	20800LM	4000K	Gri	IP66	140°	634x240x62	3

LĂMPI STRADALE LED SOLARE ST01, CU SENZOR - IP65

NR.	COD	DENUMIRE / TIP	PUTERE (W)	FLUX LUMINOS	TEMP. CULOARE	CULOARE CORP	GRAD PROT.	UNGHII DISPERSIE	TIP DIMENSIUNI	BAX (buc)
1	BR-BT43-01531	Lampă LED ST01 Solar+Sezor	30W	650LM	6500K	Negru	IP65	120°	300x218x44	10
2	BR-BT43-03031	Lampă LED ST01 Solar+Sezor	60W	1350LM	6500K	Negru	IP65	120°	402x236x43	10
3	BR-BT43-05031	Lampă LED ST01 Solar+Sezor	100W	1800LM	6500K	Negru	IP65	120°	502x236x43	10



LĂMPI STRADALE LED SOLARE ST02, CU SENZOR, TELECOMANDĂ - IP65

NR.	COD	DENUMIRE / TIP	PUTERE (W)	FLUX LUMINOS	TEMP. CULOARE	CULOARE CORP	GRAD PROT.	UNGHII DISPERSIE	TIP DIMENSIUNI	BAX (buc)
1	BR-BT43-15032	Lampă LED ST02 Solar+Sezor	100W	1700LM	6500K	Gri	IP65	135°	500x210x40	5
2	BR-BT43-29132	Lampă LED ST02 Solar+Sezor	200W	3000LM	6500K	Gri	IP65	135°	537x205x51	4
3	BR-BT43-29432	Lampă LED ST02 Solar+Sezor	300W	4000LM	6500K	Gri	IP65	135°	537x205x65	4

BRAȚE REGLABILE ȘI ACCESORII PRINDERE ȘI MONTAJ

NR.	COD	DENUMIRE / TIP	MATERIAL	DIMENSIUNI / SPECIFICAȚII	BAX (buc)
1	BR-BT43-99901	Braț adaptor de perete pentru lămpi ST01, Negru	Metal	Ø48mm x 30cm	1
2	BR-BT43-99902	Braț adaptor de perete pentru lămpi ST02, Gri	Metal	Ø48mm x 30cm	1
3	BR-BT43-99912	Braț adaptor pentru panou solar ST02, Gri	Metal	Ø48mm x 50cm	1





TIP: PSL (1, 4, 8, 11)

IP65



TIP: ESP (2, 3, 9)

IP65



TIP: HSL (5, 12)

IP65

CORPURI ILUMINAT LED INDUSTRIALE, TIP UFO HIBAY, IP65

NR.	COD	DENUMIRE / TIP	PUTERE (W)	FLUX LUMINOS	TEMP. CULOARE	CULOARE CORP	GRAD PROT.	UNGHI DISPERSIE	TIP DIMENSIUNI	BAX (buc)
1	BR-BT45-19112	Corp LED, UFO PSL Hibay	100W	13000LM	4000K	Gri	IP65	90°	Ø255x165	1
2	BR-BT45-39111	Corp LED, UFO ESP Hibay	100W	12000LM	4000K	Negru	IP65	120°	Ø220x99	3
3	BR-BT45-39131	Corp LED, UFO ESP Hibay	100W	12000LM	6500K	Negru	IP65	120°	Ø220x99	3
4	BR-BT45-19132	Corp LED, UFO PSL Hibay	100W	12000LM	6500K	Gri	IP65	90°	Ø255x165	1
5	BR-BT45-29131	Corp LED, UFO HSL Hibay	100W	14000LM	6500K	Negru	IP65	90°	Ø240x115	1
6	BR-BT45-59181	Hibay, putere reglabilă	60-80-100W	17000LM	3 ÎN 1	Negru	IP65	90°	Ø255x162	1
7	BR-BT45-09612	Corp LED, UFO ESL Hibay	200W	21300LM	4000K	Negru	IP65	90°	Ø335x125	1
8	BR-BT45-19612	Corp LED, UFO PSL Hibay	200W	26000LM	4000K	Gri	IP65	90°	Ø335x180	1
9	BR-BT45-39611	Corp LED, UFO ESP Hibay	200W	24000LM	4000K	Negru	IP65	120°	Ø280x220	3
10	BR-BT45-09632	Corp LED, UFO ESL Hibay	200W	21300LM	6500K	Negru	IP65	90°	Ø335x125	1
11	BR-BT45-19632	Corp LED, UFO PSL Hibay	200W	26000LM	6500K	Gri	IP65	90°	Ø335x180	1
12	BR-BT45-29631	Corp LED, UFO HSL Hibay	200W	28000LM	6500K	Negru	IP65	90°	Ø320x115	1
13	BR-BT45-59681	Hibay putere reglabilă	150-175-200W	34000LM	3 ÎN 1	Negru	IP65	90°	Ø365x177	1

ACCESORII HIBAY

14	BR-BT45-99001	Braț Metalic „U” pentru Hibay	100W - BT45-29131			Negru			140x52x125	10
15	BR-BT45-99003	Braț Metalic „U” pentru Hibay	200W - BT45-29631			Negru			220x52x125	10



TIP: ESL (7, 10)

IP65



TIP: ESC (6, 13)

IP65

BR-BT45-59181
 60W - 4000K - 9000LM
 60W - 5000K - 10200LM
 60W - 6500K - 9000LM
 80W - 4000K - 12000LM
 80W - 5000K - 13600LM
 80W - 6500K - 12000LM
 100W - 4000K - 15000LM
 100W - 5000K - 17000LM
 100W - 6500K - 15000LM



PUTERE AJUSTABILĂ

15, 16



NOU

1, 2, 3, 4

IP54



NOU

5



IP65

CORPURI ILUMINAT LED INDUSTRIALE, TIP HIBAY LINIAR, IP54 / IP65

NR.	COD	DENUMIRE / TIP	PUTERE (W)	FLUX LUMINOS	TEMP. CULOARE	CULOARE CORP	GRAD PROT.	UNGHI DISPERSIE	TIP DIMENSIUNI	BAX (buc)
1	SBT46-09032	Hibay Liniar lentilă reglabilă	120W	15600LM	6500K	Argintiu	IP54	60°-90°	1153x110x90	4
2	SBT46-09232	Hibay Liniar lentilă reglabilă	140W	16800LM	6500K	Argintiu	IP54	60°-90°	1153x110x90	4
3	SBT46-19032	Corp Hibay LED Liniar	75W	10500LM	6500K	Argintiu	IP54	120°	880x110x90	4
4	SBT46-19232	Corp Hibay LED Liniar	100W	14000LM	6500K	Argintiu	IP54	120°	1153x110x90	4
5	BR-BT46-69681	Corp Hibay LED Liniar	200W	32000LM	3 ÎN 1	Negru	IP65	120°	1000x77x73	4



CORPURI ILUMINAT LED WALL WASHER, IP65										
NR.	COD	DENUMIRE / TIP	PUTERE (W)	FLUX LUMINOS	TEMP. CULOARE	CULOARE CORP	GRAD PROT.	UNGHII DISPERSIE	DIMENSIUNI CORP (mm)	BAX (buc)
1	BR-BT47-00107	LED Wall Washer	6W	600LM	2700K	Cri	IP67	45°	180x84	1
2	BR-BT47-00117	LED Wall Washer	6W	600LM	4000K	Cri	IP67	45°	180x84	1
3	BR-BT47-00137	LED Wall Washer	6W	600LM	6500K	Cri	IP67	45°	180x84	1
4	BR-BT47-00197	LED Wall Washer	6W	600LM	RGB	Cri	IP67	45°	180x84	1
5	BR-BT47-00207	LED Wall Washer	9W	900LM	2700K	Cri	IP67	45°	270x84	1
6	BR-BT47-00217	LED Wall Washer	9W	900LM	4000K	Cri	IP67	45°	270x84	1
7	BR-BT47-00237	LED Wall Washer	9W	900LM	6500K	Cri	IP67	45°	270x84	1
8	BR-BT47-00247	LED Wall Washer	9W	900LM	ROȘU	Cri	IP67	45°	270x84	1
9	BR-BT47-00277	LED Wall Washer	9W	900LM	AMBER	Cri	IP67	45°	270x84	1
10	BR-BT47-00297	LED Wall Washer	9W	900LM	RGB	Cri	IP67	45°	270x84	1
11	BR-BT47-00307	LED Wall Washer	12W	1200LM	2700K	Cri	IP67	45°	340x84	1
12	BR-BT47-00317	LED Wall Washer	12W	1200LM	4000K	Cri	IP67	45°	340x84	1
13	BR-BT47-00337	LED Wall Washer	12W	1200LM	6500K	Cri	IP67	45°	340x84	1
14	BR-BT47-00377	LED Wall Washer	12W	1200LM	AMBER	Cri	IP67	45°	340x84	1
15	BR-BT47-00397	LED Wall Washer	12W	1200LM	RGB	Cri	IP67	45°	340x84	1
16	BR-BT47-00407	LED Wall Washer	18W	1800LM	2700K	Cri	IP67	45°	490x84	1
17	BR-BT47-00417	LED Wall Washer	18W	1800LM	4000K	Cri	IP67	45°	490x84	1
18	BR-BT47-00437	LED Wall Washer	18W	1800LM	6500K	Cri	IP67	45°	490x84	1
19	BR-BT47-00447	LED Wall Washer	18W	1800LM	ROȘU	Cri	IP67	45°	490x84	1
20	BR-BT47-00457	LED Wall Washer	18W	1800LM	VERDE	Cri	IP67	45°	490x84	1
21	BR-BT47-00477	LED Wall Washer	18W	1800LM	AMBER	Cri	IP67	45°	490x84	1
22	BR-BT47-00497	LED Wall Washer	18W	1800LM	RGB	Cri	IP67	45°	490x84	1
23	BR-BT47-00507	LED Wall Washer	24W	2400LM	2700K	Cri	IP67	45°	650x84	1
24	BR-BT47-00517	LED Wall Washer	24W	2400LM	4000K	Cri	IP67	45°	650x84	1
25	BR-BT47-00537	LED Wall Washer	24W	2400LM	6500K	Cri	IP67	45°	650x84	1
26	BR-BT47-00567	LED Wall Washer	24W	2400LM	ALBASTRU	Cri	IP67	45°	650x84	1
27	BR-BT47-00577	LED Wall Washer	24W	2400LM	AMBER	Cri	IP67	45°	650x84	1
28	BR-BT47-00597	LED Wall Washer	24W	2400LM	RGB	Cri	IP67	45°	650x84	1
29	BR-BT47-00607	LED Wall Washer	36W	3600LM	2700K	Cri	IP67	45°	970x84	1
30	BR-BT47-00617	LED Wall Washer	36W	3600LM	4000K	Cri	IP67	45°	970x84	1
31	BR-BT47-00637	LED Wall Washer	36W	3600LM	6500K	Cri	IP67	45°	970x84	1
32	BR-BT47-00647	LED Wall Washer	36W	3600LM	ROȘU	Cri	IP67	45°	970x84	1
33	BR-BT47-00667	LED Wall Washer	36W	3600LM	ALBASTRU	Cri	IP67	45°	970x84	1
34	BR-BT47-00677	LED Wall Washer	36W	3600LM	AMBER	Cri	IP67	45°	970x84	1
35	BR-BT47-00697	LED Wall Washer	36W	3600LM	RGB	Cri	IP67	45°	970x84	1
36	BR-BT47-00707	LED Wall Washer	48W	4800LM	2700K	Cri	IP67	45°	1250x84	1
37	BR-BT47-00717	LED Wall Washer	48W	4800LM	4000K	Cri	IP67	45°	1250x84	1
38	BR-BT47-00737	LED Wall Washer	48W	4800LM	6500K	Cri	IP67	45°	1250x84	1
39	BR-BT47-00777	LED Wall Washer	48W	4800LM	AMBER	Cri	IP67	45°	1250x84	1
40	BR-BT47-00797	LED Wall Washer	48W	4800LM	RGB	Cri	IP67	45°	1250x84	1
41	BR-BT47-00297.S	LED Wall Washer SINCRON	9W	900LM	RGB	Cri	IP67	45°	270x84	1
42	BR-BT47-00397.S	LED Wall Washer SINCRON	12W	1200LM	RGB	Cri	IP67	45°	340x84	1
43	BR-BT47-00497.S	LED Wall Washer SINCRON	18W	1800LM	RGB	Cri	IP67	45°	490x84	1
44	BR-BT47-00597.S	LED Wall Washer SINCRON	24W	2400LM	RGB	Cri	IP67	45°	650x84	1
45	BR-BT47-00697.S	LED Wall Washer SINCRON	36W	3600LM	RGB	Cri	IP67	45°	970x84	1
46	BR-BT47-00797.S	LED Wall Washer SINCRON	48W	4800LM	RGB	Cri	IP67	45°	1250x84	1
47	BR-BT47-00108	Telecomandă și unitate control pentru Wall Washer SINCRON								1





PROIETTOARE LED SLIM FLOODLIGHT, SMD, (GAMA BT60) - IP65

NR.	COD	DENUMIRE / TIP	PUTERE (W)	FLUX LUMINOS	TEMP. CULOARE	CULOARE CORP	GRAD PROT.	UNGHII DISPERSIE	DIMENSIUNI CORP (mm)	BAX (buc)
1	BR-BT60-11002	Proiector LED Slim, SMD	10W	900LM	3000K	Gri	IP65	120°	105x100x31	40
2	BR-BT60-31001	Proiector LED SF, SMD	10W	800LM	3000K	Negru	IP65	120°	106x90x32	40
3	BR-BT60-01032	Proiector LED Slim, SMD	10W	900LM	6500K	Gri	IP65	120°	105x100x31	40
4	BR-BT60-31031	Proiector LED SF, SMD	10W	800LM	6500K	Negru	IP65	120°	106x90x32	40
5	BR-BT60-12002	Proiector LED Slim, SMD	20W	1600LM	3000K	Gri	IP65	120°	135x110x31	30
6	BR-BT60-32001	Proiector LED SF, SMD	20W	1620LM	3000K	Negru	IP65	120°	128x103x26	30
7	BR-BT60-02032	Proiector LED Slim, SMD	20W	1600LM	6500K	Gri	IP65	120°	135x110x31	30
8	BR-BT60-32031	Proiector LED SF, SMD	20W	1620LM	6500K	Negru	IP65	120°	128x103x26	30
9	BR-BT60-13002	Proiector LED Slim, SMD	30W	2550LM	3000K	Gri	IP65	120°	160x159x33	20
10	BR-BT60-33001	Proiector LED SF, SMD	30W	2550LM	3000K	Negru	IP65	120°	154x123x32	20
11	BR-BT60-03032	Proiector LED Slim, SMD	30W	2400LM	3000K	Gri	IP65	120°	160x159x33	20
12	BR-BT60-33031	Proiector LED SF, SMD	30W	2550LM	6500K	Negru	IP65	120°	154x123x32	20
13	BR-BT60-33091	Proiector LED, Dimabil+Telec.	30W	-	RGB	Negru	IP65	120°	154x123x32	20
14	BR-BT60-15002	Proiector LED Slim, SMD	50W	4500LM	3000K	Gri	IP65	120°	205x190x36	10
15	BR-BT60-35001	Proiector LED SF, SMD	50W	4200LM	3000K	Negru	IP65	120°	195x156x35	10
16	BR-BT60-15032	Proiector LED Slim, SMD	50W	4500LM	6500K	Gri	IP65	120°	205x190x36	10
17	BR-BT60-35031	Proiector LED SF, SMD	50W	4200LM	6500K	Negru	IP65	120°	195x156x35	10
18	BR-BT60-35051	Proiector LED SF, SMD	50W	-	VERDE	Negru	IP65	120°	195x156x35	10
19	BR-BT60-39101	Proiector LED SF, SMD	100W	8500LM	3000K	Negru	IP65	120°	275x220x55	5
20	BR-BT60-39131	Proiector LED SF, SMD	100W	8500LM	3000K	Negru	IP65	120°	275x220x55	5
21	BR-BT60-39401	Proiector LED SF, SMD	150W	13000LM	3000K	Negru	IP65	120°	295x230x42	3
22	BR-BT60-19432	Proiector LED Slim, SMD	150W	13500LM	6500K	Gri	IP65	120°	330x305x33	3
23	BR-BT60-39431	Proiector LED SF, SMD	150W	13000LM	6500K	Negru	IP65	120°	295x230x42	3
24	BR-BT60-39411	Proiector LED SF, SMD	150W	13000LM	4000K	Negru	IP65	120°	295x230x42	3
25	BR-BT60-39631	Proiector LED SF, SMD	200W	17200LM	6500K	Negru	IP65	120°	366x286x42	3
26	BR-BT60-09832	Proiector LED, SD, SMD	300W	27000LM	6500K	Gri	IP65	120°	410x345x45	2
27	BR-BT60-19832	Proiector LED, SD, SMD	300W	27000LM	6500K	Gri	IP65	120°	366x286x42	2

PROIETTOARE LED SLIM CU SENZOR, FLOODLIGHT, SMD, (GAMA BT60) - IP54

NR.	COD	DENUMIRE / TIP	PUTERE (W)	FLUX LUMINOS	TEMP. CULOARE	CULOARE CORP	GRAD PROT.	UNGHII DISPERSIE	DIMENSIUNI CORP (mm)	BAX (buc)
1	BR-BT60-42031	Proiector LED SF, SENZOR	20W	1620LM	6500K	Negru	IP54	120°	128x143x50	30
2	BR-BT60-23002	Proiector LED SC, SENZOR	30W	2550LM	3000K	Gri	IP54	120°	160x178x61	20
3	BR-BT60-43031	Proiector LED SF, SENZOR	30W	2550LM	6500K	Negru	IP54	120°	163x154x55	20
4	BR-BT60-25002	Proiector LED SC, SENZOR	50W	4200LM	3000K	Gri	IP54	120°	205x207x62	10
5	BR-BT60-45031	Proiector LED SF, SENZOR	50W	4200LM	6500K	Negru	IP54	120°	195x197x60	10





PROIETTOARE LED SLIM ALBE FLOODLIGHT, (GAMA BT60- ALB) - IP65											
NR.	COD	DENUMIRE / TIP	PUTERE (W)	FLUX LUMINOS	TEMP. CULOARE	CULOARE CORP	GRAD PROT.	UNGHI DISPERSIE	DIMENSIUNI CORP (mm)	BAX (buc)	
1	BR-BT60-51080	Proiector LED Slim	10W	950LM	3 ÎN 1	Alb	IP65	120°	108x113x46	50	
2	BR-BT60-52080	Proiector LED Slim	20W	1900LM	3 ÎN 1	Alb	IP65	120°	137x130x46	40	
3	BR-BT60-53080	Proiector LED Slim	30W	2850LM	3 ÎN 1	Alb	IP65	120°	162x172x50	30	
4	BR-BT60-55080	Proiector LED Slim	50W	4750LM	3 ÎN 1	Alb	IP65	120°	198x183x51	15	
5	BR-BT60-59180	Proiector LED Slim	100W	9500LM	3 ÎN 1	Alb	IP65	120°	280x227x61	10	
6	BR-BT60-63080	Proiector LED Slim, SENZOR	30W	2850LM	3 ÎN 1	Alb	IP65	120°	162x172x72	20	

20.000 ORE 2 ANI GARANȚIE

CE LVD EMC ErP COMPLIANT RoHS 2015/853 Hg 0.0mg IP 65 on/off > 25.000 -20°C +40°C



PROIETTOARE LED SLIM FLOODLIGHT, SMD, (GAMA BT61) - IP65											
NR.	COD	DENUMIRE / TIP	PUTERE (W)	FLUX LUMINOS	TEMP. CULOARE	CULOARE CORP	GRAD PROT.	UNGHI DISPERSIE	DIMENSIUNI CORP (mm)	BAX (buc)	
1	BR-BT61-01002	Proiector LED SL, SMD	10W	800LM	3000K	Gri	IP65	120°	105x125x27	36	
2	BR-BT61-01032	Proiector LED Slim, SMD	10W	800LM	6500K	Gri	IP65	120°	105x125x27	36	
3	BR-BT61-02002	Proiector LED SL, SMD	20W	1600LM	3000K	Gri	IP65	120°	125x152x28	30	
4	BR-BT61-02032	Proiector LED SL, SMD	20W	1600LM	6500K	Gri	IP65	120°	125x152x28	30	
5	BR-BT61-02052	Proiector LED SL, SMD	20W	-	VERDE	Gri	IP65	120°	125x152x28	30	
6	BR-BT61-03002	Proiector LED SL, SMD	30W	2400LM	3000K	Gri	IP65	120°	170x210x27	20	
7	BR-BT61-03032	Proiector LED SL, SMD	30W	2400LM	3000K	Gri	IP65	120°	170x210x27	20	
8	BR-BT61-05002	Proiector LED SL, SMD	50W	4000LM	3000K	Gri	IP65	120°	200x240x37	12	
9	BR-BT61-05012	Proiector LED SL, SMD	50W	4000LM	4000K	Gri	IP65	120°	200x240x37	12	
10	BR-BT61-05032	Proiector LED SL, SMD	50W	4000LM	6500K	Gri	IP65	120°	200x240x37	12	
11	BR-BT61-05052	Proiector LED SL, SMD	50W	-	VERDE	Gri	IP65	120°	200x240x37	12	
12	BR-BT61-09102	Proiector LED SL, SMD	100W	8000LM	3000K	Gri	IP65	120°	280x320x38	4	
13	BR-BT61-09112	Proiector LED SL, SMD	100W	8000LM	4000K	Gri	IP65	120°	280x320x38	4	
14	BR-BT61-09132	Proiector LED SL, SMD	100W	8000LM	6500K	Gri	IP65	120°	280x320x38	4	
15	BR-BT61-09402	Proiector LED SL, SMD	150W	12000LM	3000K	Gri	IP65	120°	330x420x51	3	
16	BR-BT61-09432	Proiector LED SL, SMD	150W	12000LM	6500K	Gri	IP65	120°	330x420x51	3	
17	BR-BT61-09602	Proiector LED SL, SMD	200W	16000LM	3000K	Gri	IP65	120°	385x470x50	2	
18	BR-BT61-09632	Proiector LED SL, SMD	200W	16000LM	6500K	Gri	IP65	120°	385x470x50	2	
19	BR-BT61-19932	Proiector LED, SD, SMD	400W	52000LM	6500K	Gri	IP65	120°	410x345x45	2	

20.000 ORE 3 ANI GARANȚIE

CE LVD EMC ErP COMPLIANT RoHS 2015/853 Hg 0.0mg IP 65 on/off > 25.000 -20°C +40°C

PROIETTOARE LED SLIM CU SENZOR, FLOODLIGHT, SMD, (GAMA BT61) - IP54											
NR.	COD	DENUMIRE / TIP	PUTERE (W)	FLUX LUMINOS	TEMP. CULOARE	CULOARE CORP	GRAD PROT.	UNGHI DISPERSIE	DIMENSIUNI CORP (mm)	BAX (buc)	
1	BR-BT61-23002	Proiector LED SL, SENZOR	30W	2400LM	3000K	Gri	IP54	120°	168x252x54	20	
2	BR-BT61-23032	Proiector LED SL, SENZOR	30W	2400LM	6500K	Gri	IP54	120°	168x252x54	20	

20.000 ORE 3 ANI GARANȚIE

CE LVD EMC ErP COMPLIANT RoHS 2015/853 Hg 0.0mg IP 54 on/off > 25.000 -20°C +40°C



1, 2
IP66



3, 4
IP66



5, 6
IP66



7, 8
IP66



9
IP66

PROIETTOARE LED FLOODLIGHT, (GAMA BT62) - IP66

NR.	COD	DENUMIRE / TIP	PUTERE (W)	FLUX LUMINOS	TEMP. CULOARE	CULOARE CORP	GRAD PROT.	UNGHI DISPERSIE	DIMENSIUNI CORP (mm)	BAX (buc)
1	BR-BT62-09112	Proiector LED PL	100W	13000LM	4000K	Gri	IP66	90°	205x312x47	4
2	BR-BT62-09132	Proiector LED PL	100W	13000LM	6500K	Gri	IP66	90°	205x312x47	4
3	BR-BT62-09412	Proiector LED PL	150W	19500LM	3000K	Gri	IP66	90°	295x370x53	3
4	BR-BT62-09432	Proiector LED PL	150W	19500LM	6500K	Gri	IP66	90°	295x370x53	3
5	BR-BT62-09612	Proiector LED PL	200W	26000LM	4000K	Gri	IP66	120°	320x400x55	2
6	BR-BT62-09632	Proiector LED PL	200W	26000LM	6500K	Gri	IP66	120°	320x400x55	2
7	BR-BT62-09712	Proiector LED, PL	300W	39000LM	4000K	Gri	IP66	90°	395x485x65	1
8	BR-BT62-09732	Proiector LED, PL	300W	39000LM	6500K	Gri	IP66	90°	395x485x65	1
9	BR-BT62-10431	Proiector LED, PR	800W	112000LM	6500K	Negru	IP66	90°	587x569x60	1



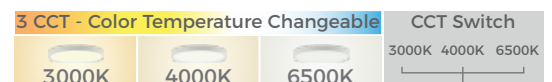
PROIETTOARE LED CU PANOU FOTOVOLTAIC, (GAMA BT63) - IP65

NR.	COD	DENUMIRE / TIP	PUTERE (W)	FLUX LUMINOS	TEMP. CULOARE	CULOARE CORP	GRAD PROT.	UNGHI DISPERSIE	DIMENSIUNI CORP (mm)	BAX (buc)
1	BR-BT63-01532	Proiector LED FL, Solar, Dim.	50W	400LM	6500K	Gri	IP65	90°	211x177x43	5
2	BR-BT63-03032	Proiector LED FL, Solar, Dim.	100W	900LM	6500K	Gri	IP65	90°	211x177x43	5
3	BR-BT63-05032	Proiector LED FL, Solar, Dim.	200W	1800LM	6500K	Gri	IP65	90°	271x177x43	5
4	BR-BT63-09032	Proiector LED FL, Solar, Dim.	300W	2600LM	6500K	Gri	IP65	90°	352x285x43	2



PROIETTOARE LED CU PANOU FOTOVOLTAIC, (GAMA BT64) - IP65

NR.	COD	DENUMIRE / TIP	PUTERE (W)	FLUX LUMINOS	TEMP. CULOARE	CULOARE CORP	GRAD PROT.	UNGHI DISPERSIE	DIMENSIUNI CORP (mm)	BAX (buc)
1	BR-BT64-00681	Proiector LED PL, Solar, Dim.	50W	600LM	3 ÎN 1	Negru	IP65	90°	185x230x47	10
2	BR-BT64-01281	Proiector LED PL, Solar, Dim.	100W	1200LM	3 ÎN 1	Negru	IP65	90°	185x230x47	10
3	BR-BT64-01881	Proiector LED PL, Solar, Dim.	200W	1800LM	3 ÎN 1	Negru	IP65	90°	220x310x48	5
4	BR-BT64-02481	Proiector LED PL, Solar, Dim.	250W	3000LM	3 ÎN 1	Negru	IP65	90°	220x310x48	5



NOU



PROIECTOARE LED FLOODLIGHT, (GAMA BT65) - IP65										
NR.	COD	DENUMIRE / TIP	PUTERE (W)	FLUX LUMINOS	TEMP. CULOARE	CULOARE CORP	GRAD PROT.	UNGHII DISPERSIE	DIMENSIUNI CORP (mm)	BAX (buc)
1	BR-BT65-01082	Proiector LED PF	10W	1100LM	3 ÎN 1	Gri	IP65	90°	150x109x26	40
2	BR-BT65-02082	Proiector LED PF	20W	2200LM	3 ÎN 1	Gri	IP65	90°	180x130x26	40
3	BR-BT65-03082	Proiector LED PF	30W	3300LM	3 ÎN 1	Gri	IP65	90°	205x149x26	20
4	BR-BT65-05082	Proiector LED PF	50W	5500LM	3 ÎN 1	Gri	IP65	90°	207x170x26	20
5	BR-BT65-09182	Proiector LED PF	100W	11000LM	3 ÎN 1	Gri	IP65	90°	295x222x26	10
6	BR-BT65-09682	Proiector LED PF	200W	22000LM	3 ÎN 1	Gri	IP65	90°	425x305x27	5
7	BR-BT65-09882	Proiector LED PF	300W	33000LM	3 ÎN 1	Gri	IP65	90°	505x373x27	2
PROIECTOARE LED CU SENZOR, (GAMA BT65) - IP65										
NR.	COD	DENUMIRE / TIP	PUTERE (W)	FLUX LUMINOS	TEMP. CULOARE	CULOARE CORP	GRAD PROT.	UNGHII DISPERSIE	DIMENSIUNI CORP (mm)	BAX (buc)
8	BR-BT65-21082	Proiector LED PF, SENZOR	10W	1100LM	3 ÎN 1	Gri	IP65	90°	203x110x53	20
9	BR-BT65-23082	Proiector LED PF, SENZOR	30W	3300LM	3 ÎN 1	Gri	IP65	90°	245x150x53	20
10	BR-BT65-25082	Proiector LED PF, SENZOR	50W	5500LM	3 ÎN 1	Gri	IP65	90°	265x171x53	20

NOU



PROIECTOARE LED FLOODLIGHT, (GAMA BT66) - IP65										
NR.	COD	DENUMIRE / TIP	PUTERE (W)	FLUX LUMINOS	TEMP. CULOARE	CULOARE CORP	GRAD PROT.	UNGHII DISPERSIE	DIMENSIUNI CORP (mm)	BAX (buc)
1	BR-BT66-01001	Proiector LED CF	10W	850LM	3000K	Negru	IP65	120°	96x90x25	40
2	BR-BT66-01031	Proiector LED CF	10W	850LM	6500K	Negru	IP65	120°	96x90x25	40
3	BR-BT66-02001	Proiector LED CF	20W	1700LM	3000K	Negru	IP65	120°	116x106x25	40
4	BR-BT66-02031	Proiector LED CF	20W	1700LM	6500K	Negru	IP65	120°	116x106x25	40
5	BR-BT66-03001	Proiector LED CF	30W	2550LM	3000K	Negru	IP65	120°	143x122x25	20
6	BR-BT66-03031	Proiector LED CF	30W	2550LM	6500K	Negru	IP65	120°	143x122x25	20
7	BR-BT66-05001	Proiector LED CF	50W	4250LM	3000K	Negru	IP65	120°	176x152x25	20
8	BR-BT66-05031	Proiector LED CF	50W	4250LM	6500K	Negru	IP65	120°	176x152x25	20
9	BR-BT66-09101	Proiector LED CF	100W	11000LM	3000K	Negru	IP65	120°	251x225x29	10
10	BR-BT66-09131	Proiector LED CF	100W	11000LM	6500K	Negru	IP65	120°	251x225x29	10
11	BR-BT66-09401	Proiector LED CF	150W	13500LM	3000K	Negru	IP65	120°	320x282x30	10
12	BR-BT66-09431	Proiector LED CF	150W	13500LM	6500K	Negru	IP65	120°	320x282x30	10
13	BR-BT66-09631	Proiector LED CF	200W	18000LM	6500K	Negru	IP65	120°	375x310x30	10
PROIECTOARE LED CU SENZOR, (GAMA BT66) - IP65										
NR.	COD	DENUMIRE / TIP	PUTERE (W)	FLUX LUMINOS	TEMP. CULOARE	CULOARE CORP	GRAD PROT.	UNGHII DISPERSIE	DIMENSIUNI CORP (mm)	BAX (buc)
14	BR-BT66-22031	Proiector LED CF, SENZOR	20W	2200LM	6500K	Negru	IP65	120°	115x174x53	40
15	BR-BT66-23031	Proiector LED CF, SENZOR	30W	3300LM	6500K	Negru	IP65	120°	141x184x53	20
16	BR-BT66-25031	Proiector LED CF, SENZOR	50W	5500LM	6500K	Negru	IP65	120°	176x220x53	20

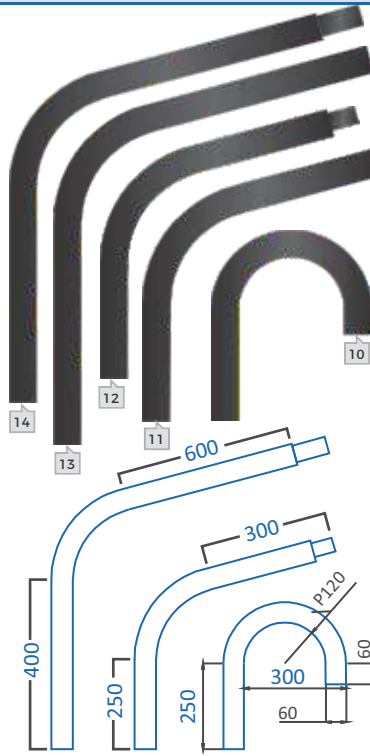
NOU



PROIECTOARE LED PORTABILE WORK LIGHT, (GAMA BT60) - IP54/IP65										
NR.	COD	DENUMIRE / TIP	PUTERE (W)	FLUX LUMINOS	TEMP. CULOARE	CULOARE CORP	GRAD PROT.	UNGHII DISPERSIE	DIMENSIUNI CORP (mm)	BAX (buc)
1	BR-BT59-00231	Proiector LED, Baterie, Magnet	20W	2000LM	6500K	Negru/Galben	IP54	120°	178x129x44	15
2	BR-BT60-95031	Proiector LED, WL, Portabil	50W	4200LM	6500K	Negru/Galben	IP65	120°	250x236	8
3	BR-BT60-99131	Proiector LED, WL, Portabil	100W	8500LM	6500K	Negru/Galben	IP65	120°	300x317	6
4	BR-BT60-95081	Proiector LED, WL, Portabil	50W	4200LM	3 ÎN 1	Negru/Galben	IP65	120°	275x229	8
5	BR-BT60-99181	Proiector LED, WL, Portabil	100W	8500LM	3 ÎN 1	Negru/Galben	IP65	120°	310x309	6

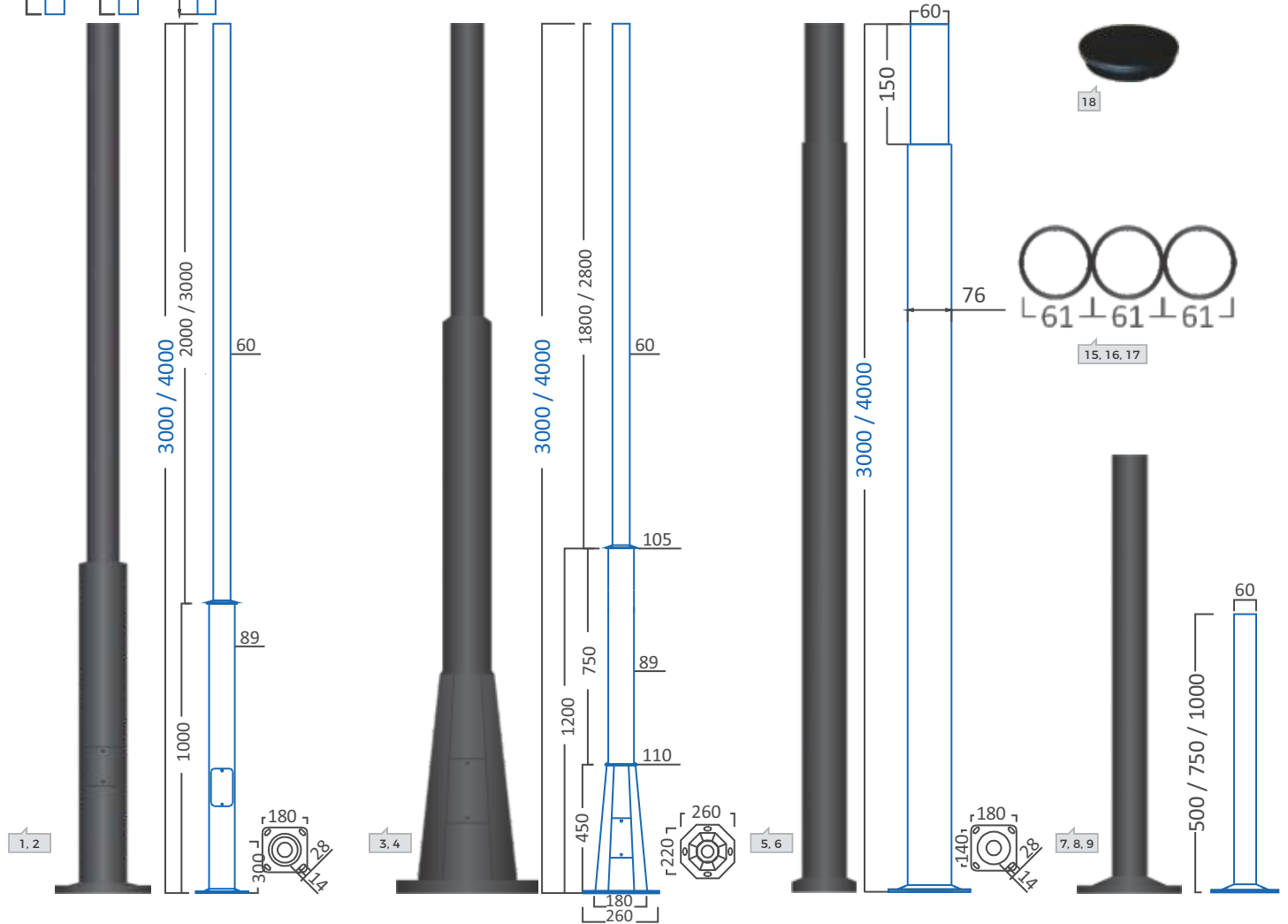
NOU






STÂLPI METALICI DECORATIVI, BRAȚE, ACCESORII

NR.	COD	DENUMIRE ȘI SPECIFICAȚII PRODUS	BAX (buc.)
1	BR-BY70-00161	Stâlp Decorativ, 3M, Negru, Talpă Patrată, (GP001-3M)	1
2	BR-BY70-00171	Stâlp Decorativ, 4M, Negru, Talpă Patrată, (GP001-4M)	1
3	BR-BY70-00261	Stâlp combinat, 3M, Negru, Talpă Octogonală, (GP002-3M)	1
4	BR-BY70-00271	Stâlp combinat, 4M, Negru, Talpă Octogonală, (GP002-4M)	1
5	BR-BY70-00361	Stâlp Decorativ Simplu, 3M, Negru, Talpă Patrată, (GP003-3M)	1
6	BR-BY70-00371	Stâlp Decorativ Simplu, 4M, Negru, Talpă Patrată, (GP003-4M)	1
BOLARD (PITIC)			
7	BR-BY70-00301	Pitic 50CM, Ø 60MM, Negru, Talpă Patrată, (GP003-0.5M)	1
8	BR-BY70-00311	Pitic 75CM, Ø 60MM, Negru, Talpă Patrată, (GP003-0.75M)	1
9	BR-BY70-00321	Pitic 100CM, Ø 60MM, Negru, Talpă Patrată, (GP003-1M)	1
BRAȚE PENTRU STÂLPI DECORATIVI			
10	BR-BY71-00001	Braț Simplu, Tip „J”, Ø 60, pentru Inel, Negru (SP001-J)	1
11	BR-BY71-00011	Braț Simplu, Tip „L”, Ø 60 25+30cm, pentru Inel, Negru (SP002-2530-6060)	1
12	BR-BY71-00021	Braț Simplu, Tip „L”, Ø 60/42 25+30cm, pentru Inel, Negru (SP002-2530-6042)	1
13	BR-BY71-00031	Braț Simplu, Tip „L”, Ø 60 40+60cm, pentru Inel, Negru (SP002-4060-6060)	1
14	BR-BY71-00041	Braț Simplu, Tip „L”, Ø 60/42 40+60cm, pentru Inel, Negru (SP002-4060-6042)	1
PIESE PENTRU ASAMBLARE STÂLPI DECORATIVI ȘI BRAȚE			
15	BR-BY71-01021	Inel de Legătură Simplu 2" pentru braț (SP003-LN2)	1
16	BR-BY71-01031	Inel de Legătură Dublu 2" pentru braț (SP003-LN3)	1
17	BR-BY71-01041	Inel de Legătură Triplu 2" pentru braț (SP003-TA3)	1
18	BR-BY71-02001	Capac Țeavă 2 ȚOLI, Ø 60, plastic, Negru	1
19	BR-BY71-02010-1	Tijă M12 pentru Stâlp Decorativ BY70, 4 Buc./Set (SP005)	1
20	BR-BY71-02010-2	Piuliță și Șaibă pentru Tijă M12, set BY71 (SP005)	1
21	BR-BY71-02010-3	Talpă de fixare pentru BY70 (SP005)	1
22	BR-BY71-02010-4	Șaibă pentru BY70 (SP005)	1



GLOBURI ALBE / TRANSPARENTE CU SUPT DREPT, PENTRU STÂLPI DECORATIVI, IP44

NR.	COD	DENUMIRE / TIP	SOCLU	PUTERE MAX. W	CULOARE CORP	VOLTAJ (VAC)	GRAD PROT.	DIMENSIUNI (mm) / SPEC.	BAX (buc.)
1	BR-BG44-03300	Glob Opac cu suport drept	1xE27	max. 23W	Alb	220V	IP44	Ø150x150,5	24
2	BR-BG44-03310	Glob Opac cu suport drept	1xE27	max. 23W	Alb	220V	IP44	Ø200x210	18
3	BR-BG44-03320	Glob Opac cu suport drept	1xE27	max. 23W	Alb	220V	IP44	Ø250x253	12
4	BR-BG44-03330	Glob Opac cu suport drept	1xE27	max. 23W	Alb	220V	IP44	Ø300x300	8
5	BR-BG44-03340	Glob Opac cu suport drept	1xE27	max. 23W	Alb	220V	IP44	Ø350x360	4
6	BR-BG44-03341	Glob Transparent cu suport drept	1xE27	max. 23W	Transparent	220V	IP44	Ø350x360	4
7	BR-BG44-03350	Glob Opac cu suport drept	1xE27	max. 23W	Alb	220V	IP44	Ø400x425	4



PRELUNGITOARE GAMA XLINE, CU PROTECȚIE COPII, ALB - FĂRĂ ÎNTRERUPĂTOR - IP20

NR.	COD	DENUMIRE	NUMĂR POSTURI	LUNGIME CABLU (M)	TIP PRIZĂ	NUMĂR FIRE x GROSIME FIR	INTENSITATE CURENT (A)	PUTERE (W)	BAX (buc.)
1	BR-BY72-00030	Cap prelungitor	3 Posturi	fără fir	Schuko	-	16A	3600W	50
2	BR-BY72-00031	Prelungitor	3 Posturi	1,5 M	Schuko	3 x 1,5mm ²	16A	3600W	20
3	BR-BY72-00033	Prelungitor	3 Posturi	3 M	Schuko	3 x 1,5mm ²	16A	3600W	20
4	BR-BY72-00035	Prelungitor	3 Posturi	5 M	Schuko	3 x 1,5mm ²	16A	3600W	10
5	BR-BY72-00040	Cap prelungitor	4 Posturi	fără fir	Schuko	-	16A	3600W	50
6	BR-BY72-00041	Prelungitor	4 Posturi	1,5 M	Schuko	3 x 1,5mm ²	16A	3600W	20
7	BR-BY72-00043	Prelungitor	4 Posturi	3 M	Schuko	3 x 1,5mm ²	16A	3600W	20
8	BR-BY72-00045	Prelungitor	4 Posturi	5 M	Schuko	3 x 1,5mm ²	16A	3600W	10
9	BR-BY72-00060	Cap prelungitor	6 Posturi	fără fir	Schuko	-	16A	3600W	30
10	BR-BY72-00061	Prelungitor	6 Posturi	1,5 M	Schuko	3 x 1,5mm ²	16A	3600W	15
11	BR-BY72-00063	Prelungitor	6 Posturi	3 M	Schuko	3 x 1,5mm ²	16A	3600W	15
12	BR-BY72-00065	Prelungitor	6 Posturi	5 M	Schuko	3 x 1,5mm ²	16A	3600W	10



PRELUNGITOARE GAMA XLINE, CU PROTECȚIE COPII, ALB - CU ÎNTRERUPĂTOR - IP20

NR.	COD	DENUMIRE	NUMĂR POSTURI	LUNGIME CABLU (M)	TIP PRIZĂ	NUMĂR FIRE x GROSIME FIR	INTENSITATE CURENT (A)	PUTERE (W)	BAX (buc.)
1	BR-BY72-00230	Cap prelungitor	3 Posturi	fără fir	Schuko	-	16A	3600W	50
2	BR-BY72-00231	Prelungitor	3 Posturi	1,5 M	Schuko	3 x 1,5mm ²	16A	3600W	20
3	BR-BY72-00233	Prelungitor	3 Posturi	3 M	Schuko	3 x 1,5mm ²	16A	3600W	20
4	BR-BY72-00235	Prelungitor	3 Posturi	5 M	Schuko	3 x 1,5mm ²	16A	3600W	10
5	BR-BY72-00240	Cap prelungitor	4 Posturi	fără fir	Schuko	-	16A	3600W	50
6	BR-BY72-00241	Prelungitor	4 Posturi	1,5 M	Schuko	3 x 1,5mm ²	16A	3600W	20
7	BR-BY72-00243	Prelungitor	4 Posturi	3 M	Schuko	3 x 1,5mm ²	16A	3600W	20
8	BR-BY72-00245	Prelungitor	4 Posturi	5 M	Schuko	3 x 1,5mm ²	16A	3600W	10
9	BR-BY72-00260	Cap prelungitor	6 Posturi	fără fir	Schuko	-	16A	3600W	30
10	BR-BY72-00261	Prelungitor	6 Posturi	1,5 M	Schuko	3 x 1,5mm ²	16A	3600W	15
11	BR-BY72-00263	Prelungitor	6 Posturi	3 M	Schuko	3 x 1,5mm ²	16A	3600W	15
12	BR-BY72-00265	Prelungitor	6 Posturi	5 M	Schuko	3 x 1,5mm ²	16A	3600W	10



STECHERE, CUPLE, ADAPTOARE

NR.	COD	DENUMIRE ȘI SPECIFICAȚII PRODUS	CULOARE CORP	BAX (buc.)
1	BR-BY74-00001	Cuplă Portabilă Schuko, 16A, 240V	Alb	250
2	BR-BY74-00002	Stecher Schuko, 16A, 240V	Alb	300
3	BR-BY74-00003	Stecher Schuko, 16A, 240V, cu mână	Alb	400
4	BR-BY74-00004	Întreprupător pe fir, 16A, 240V	Alb	720
5	BR-BY74-00005	Adaptor Universal, 16A, 240V	Alb	400
6	BR-BY74-00006	Stecher Schuko, Tip ML-03, 16A, 240V	Alb	400
7	BR-BY72-02030	Triplu Stecher Schuko, XLINE, 16A, 240V	Alb	60
8	BR-BY72-02031	Triplu Stecher Schuko, XLINE, protecție copii, 16A	Alb	60



SENZORI DE MIȘCARE ȘI FOTOCELULE - IP20 / IP44

NR.	COD	DENUMIRE ȘI SPECIFICAȚII PRODUS	CULOARE CORP	BAX (buc.)
1	BR-BY31-01010	Senzor mișcare plafon, PIR 360° 2000W, H: 1.5-3.5M, IP20	Alb	50
2	BR-BY31-01030	Senzor mișcare perete, PIR 180° 800W, H: 1.8-3.5M, IP44	Alb	50
3	BR-BY31-01040	Senzor mișcare ST, PIR 360°, 800W, H: 2-4M, IP20	Alb	100
4	BR-BY31-03010	Fotocelulă 6A, 1000W, IP44, PS01	Alb	100
5	BR-BY31-03040	Fotocelulă 25A, 3000W, IP44, PS02	Alb	100



KIT EMERGENȚĂ

NR.	COD	DENUMIRE ȘI SPECIFICAȚII PRODUS	CULOARE CORP	BAX (buc.)
KIT EMERGENȚĂ PENTRU LED PANEL				
1	AR-BK-360-3	Kit urgență pentru LED Panel, 40W, 3-60VDC, 180 min		1
2	AR-BK-390-1	Kit urgență pentru LED Panel, 50W, 3-90VDC, 60 min.		1
3	AR-BK-390-3	Kit urgență pentru LED Panel, 50W, 3-90VDC, 180 min.		1
4	AR-AK-390-3/BP22	Kit urgență pentru LED Panel, 40W, 100VDC, 180 min.		1
KIT EMERGENȚĂ PENTRU SPOT LED CU BATERIE				
5	AR-BK7200-1H	Kit urgență pentru Spot LED cu Baterie, 7.2V 800MAH		1
6	AR-BK7200-3H	Kit urgență pentru Spot LED cu Baterie, 7.2V 1800MAH		1
KIT EMERGENȚĂ PENTRU TUB LED				
7	AR-AK609W-1.9	Kit urgență pentru Tub LED, 9W (60cm), 60 min.		1
8	AR-AK609W-2.9	Kit urgență pentru Tub LED, 9W (60cm), 120 min.		1
9	AR-AK609W-2.18	Kit urgență pentru Tub LED, 18W (120cm), 120 min.		1
10	AR-AK609W-1.24	Kit urgență pentru Tub LED, 24W (150cm), 60 min.		1
11	AR-BK609W-2.24	Kit urgență pentru Tub LED, 24W (150cm), 120 min.		1
KIT EMERGENȚĂ PENTRU SPOT LED				
12	BR-BY35-30130	Kit urgență pentru Spot LED, 3W-20W >150LM, 3.7V-2.2Ah		50
13	BR-BY35-30230	Kit urgență pentru Spot LED, 5W-40W >300LM, 7.4V-2.2Ah		50
14	BR-BY35-30330	Kit urgență pentru Spot LED, 10W-50W >600LM, 11.1V-2.2Ah		50






LED DRIVER			
NR.	COD	DENUMIRE ȘI SPECIFICAȚII PRODUS	BAX (buc.)
1	BR-BY05-60120	LED Driver 12W, 300mA, IP20-TRIAC Dimabil	200
2	BR-BY05-60180	LED Driver 18W, 300mA, IP20-TRIAC Dimabil	125
3	BR-BY05-00101	LED Driver, 15-30V, 300mA, max. 9W	50
4	BR-BY05-00105.15W	LED Driver constant, 25-42V, 350mA, max. 15W	50
5	BR-BY05-00103	LED Driver, 25-40V, 300mA, max. 12W	50
6	BR-BY05-00105	LED Driver, 33-52V, 300mA, max. 18W	50
7	BR-BY05-00110	LED Driver, 33-50V, 700mA, max. 36W	50
8	BR-BY05-00115	LED Driver, 30-48V, 750mA, max. 40W	50
9	BR-BY05-00116	LED Driver, 70-120V, 350mA, max. 40W	50
10	BR-BY05-00112	LED Driver constant, 27-42V, 900mA, max. 40W	50
11	BR-BY05-00113	LED Driver, 40-70V, 700mA, max. 50W	50
12	BR-BY05-00114	LED Driver, 110-145V, 350mA, max. 40W	50
13	BR-BY05-00108	LED Driver constant, 33-48V, 500mA, max. 24W	50
14	BR-BY05-00109	LED Driver constant, 33-48V, 500mA, max. 24W	50
15	BR-BY05-00109.24W	LED Driver constant, 70-110V, 350mA, max. 24W	50
16	BR-BY05-00109.36W	LED Driver constant, 70-110V, 350mA, max. 36W	50
17	BR-S05I	LED Driver (Droser pt. Spot), 3W-280mA, 9-10V	1
18	BR-S10I	LED Driver (Droser pt. Spot), 7W-280mA, 12-18V	1
19	BR-S15I	LED Driver (Droser pt. Spot), 13W-280mA, 36-54V	1
20	BR-S20I	LED Driver (Droser pt. Spot), 20W-280mA, 60-72V	1
21	BR-S25I	LED Driver (Droser pt. Spot), 25W-280mA, 68-76V	1
22	BR-GU10-15	Dulie GU10 cu fir 15cm, Certificat VDE	500



VENTILATOARE AXIALE - IPX2				
NR.	COD	DENUMIRE ȘI SPECIFICAȚII PRODUS	CULOARE CORP	BAX (buc.)
1	BR-BZ01-00010	Ventilator Axial, 12W, 34dB, 157x157x80, decupaj Ø100mm, 100m³/oră, 230V	Alb	20
2	BR-BZ01-00020	Ventilator Axial, 16W, 35dB, 157x157x83, decupaj Ø120mm, 160m³/oră, 230V	Alb	20
3	BR-BZ01-00030	Ventilator Axial, 18W, 37dB, 200x200x95, decupaj Ø150mm, 260m³/oră, 230V	Alb	20
4	BR-BZ01-99990	Clapetă Ø100mm pentru Ventilator Axial	Alb	50
5	BR-BZ01-99991	Clapetă Ø120mm pentru Ventilator Axial	Alb	50
6	BR-BZ01-99992	Clapetă Ø150mm pentru Ventilator Axial	Alb	50



CONECTORI RAPIZI CABLURI - IP20				
NR.	COD	DENUMIRE ȘI SPECIFICAȚII PRODUS	CULOARE CORP	BOX (buc.)
1	BR-BY90-00202	Conector Rapid, 2 Poli, 0,2/4mm², 32A, 250V	Gri	100
2	BR-BY90-00203	Conector Rapid, 3 Poli, 0,2/4mm², 32A, 250V	Gri	100
3	BR-BY90-00205	Conector Rapid, 5 Poli, 0,2/4mm², 32A, 250V	Gri	50
4	BR-BY90-00302	Conector Rapid, 2 Poli, 0,2/4mm², 32A, 250V	Transparent	100
5	BR-BY90-00303	Conector Rapid, 3 Poli, 0,2/4mm², 32A, 250V	Transparent	100
6	BR-BY90-00305	Conector Rapid, 5 Poli, 0,2/4mm², 32A, 250V	Transparent	50



BANDĂ IZOLATOARE				
NR.	COD	DENUMIRE ȘI SPECIFICAȚII PRODUS	CULOARE CORP	BOX (buc.)
1	BR-BY90-00110	Bandă Izolatoare, 19mmx20m	Alb	250
2	BR-BY90-00111	Bandă Izolatoare, 19mmx20m	Negru	250
3	BR-BY90-00112	Bandă Izolatoare, 19mmx20m	Gri	250
4	BR-BY90-00114	Bandă Izolatoare, 19mmx20m	Roșu	250
5	BR-BY90-00115	Bandă Izolatoare, 19mmx20m	Verde	250
6	BR-BY90-00116	Bandă Izolatoare, 19mmx20m	Albastru	250
7	BR-BY90-00117	Bandă Izolatoare, 19mmx20m	Galben	250
8	BR-BY90-00119	Bandă Izolatoare, 19mmx20m	Galben/Verde	250



LAMPĂ GERMICIDĂ UV-C - IP20				
NR.	COD	DENUMIRE ȘI SPECIFICAȚII PRODUS	CULOARE CORP	BOX (buc.)
1	BR-BY50-00101	Lampă germicidă portabilă, 36W, UV-C, 230V, tub Quartz și Telecomandă	Negru	1

5 ANI
GARANȚIE

NOU



1 - 10

IP20

NOU



11 - 19

IP20

NOU



20 - 28

IP20


NOU



29 - 37

IP20

NOU



38 - 46

IP20

NOU



47 - 55

IP20

NOU



56 - 64

IP20

SIGURANȚE AUTOMATE				
NR.	COD	DENUMIRE ȘI SPECIFICAȚII PRODUS	CUTIE (buc.)	BAX (buc.)
ÎNTRERUPATOR AUTOMAT P+N, 4.5kA, TIP C, 1 MODUL, MODEL: BMG1-D				
1	BR-BY80-02006	Siguranță Automată, 1P+N, 6A, C, 4.5kA	12	120
2	BR-BY80-02010	Siguranță Automată, 1P+N, 10A, C, 4.5kA	12	120
3	BR-BY80-02016	Siguranță Automată, 1P+N, 16A, C, 4.5kA	12	120
4	BR-BY80-02025	Siguranță Automată, 1P+N, 25A, C, 4.5kA	12	120
5	BR-BY80-02032	Siguranță Automată, 1P+N, 32A, C, 4.5kA	12	120
ÎNTRERUPATOR AUTOMAT P+N, 4.5kA, TIP B, 1 MODUL, MODEL: BMG1-D				
6	BR-BY80-02106	Siguranță Automată, 1P+N, 6A, B, 4.5kA	12	120
7	BR-BY80-02110	Siguranță Automată, 1P+N, 10A, B, 4.5kA	12	120
8	BR-BY80-02116	Siguranță Automată, 1P+N, 16A, B, 4.5kA	12	120
9	BR-BY80-02125	Siguranță Automată, 1P+N, 25A, B, 4.5kA	12	120
10	BR-BY80-02132	Siguranță Automată, 1P+N, 32A, B, 4.5kA	12	120
ÎNTRERUPATOR AUTOMAT 1P, 4.5kA, TIP B, 1 MODUL, MODEL: BMG1-1				
11	BR-BY80-00106	Siguranță Automată, 1P, 6A, C, 4.5kA	12	120
12	BR-BY80-00110	Siguranță Automată, 1P, 10A, C, 4.5kA	12	120
13	BR-BY80-00116	Siguranță Automată, 1P, 16A, C, 4.5kA	12	120
14	BR-BY80-00120	Siguranță Automată, 1P, 20A, C, 4.5kA	12	120
15	BR-BY80-00125	Siguranță Automată, 1P, 25A, C, 4.5kA	12	120
16	BR-BY80-00132	Siguranță Automată, 1P, 32A, C, 4.5kA	12	120
17	BR-BY80-00140	Siguranță Automată, 1P, 40A, C, 4.5kA	12	120
18	BR-BY80-00150	Siguranță Automată, 1P, 50A, C, 4.5kA	12	120
19	BR-BY80-00163	Siguranță Automată, 1P, 63A, C, 4.5kA	12	120
ÎNTRERUPATOR AUTOMAT 2P, 4.5kA, TIP C, 2 MODULE, MODEL: BMG1-2				
20	BR-BY80-00206	Siguranță Automată, 2P, 6A, C, 4.5kA	6	60
21	BR-BY80-00210	Siguranță Automată, 2P, 10A, C, 4.5kA	6	60
22	BR-BY80-00216	Siguranță Automată, 2P, 16A, C, 4.5kA	6	60
23	BR-BY80-00220	Siguranță Automată, 2P, 20A, C, 4.5kA	6	60
24	BR-BY80-00225	Siguranță Automată, 2P, 25A, C, 4.5kA	6	60
25	BR-BY80-00232	Siguranță Automată, 2P, 32A, C, 4.5kA	6	60
26	BR-BY80-00240	Siguranță Automată, 2P, 40A, C, 4.5kA	6	60
27	BR-BY80-00250	Siguranță Automată, 2P, 50A, C, 4.5kA	6	60
28	BR-BY80-00263	Siguranță Automată, 2P, 63A, C, 4.5kA	6	60
ÎNTRERUPATOR AUTOMAT 3P, 4.5kA, TIP C, 3 MODULE, MODEL: BMG1-3				
29	BR-BY80-00306	Siguranță Automată, 3P, 6A, C, 4.5kA	4	40
30	BR-BY80-00310	Siguranță Automată, 3P, 10A, C, 4.5kA	4	40
31	BR-BY80-00316	Siguranță Automată, 3P, 16A, C, 4.5kA	4	40
32	BR-BY80-00320	Siguranță Automată, 3P, 20A, C, 4.5kA	4	40
33	BR-BY80-00325	Siguranță Automată, 3P, 25A, C, 4.5kA	4	40
34	BR-BY80-00332	Siguranță Automată, 3P, 32A, C, 4.5kA	4	40
35	BR-BY80-00340	Siguranță Automată, 3P, 40A, C, 4.5kA	4	40
36	BR-BY80-00350	Siguranță Automată, 3P, 50A, C, 4.5kA	4	40
37	BR-BY80-00363	Siguranță Automată, 3P, 63A, C, 4.5kA	4	40
ÎNTRERUPATOR AUTOMAT 4P, 4.5kA, TIP C, 4 MODULE, MODEL: BMG1-4				
38	BR-BY80-00406	Siguranță Automată, 4P, 6A, C, 4.5kA	3	30
39	BR-BY80-00410	Siguranță Automată, 4P, 10A, C, 4.5kA	3	30
40	BR-BY80-00416	Siguranță Automată, 4P, 16A, C, 4.5kA	3	30
41	BR-BY80-00420	Siguranță Automată, 4P, 20A, C, 4.5kA	3	30
42	BR-BY80-00425	Siguranță Automată, 4P, 25A, C, 4.5kA	3	30
43	BR-BY80-00432	Siguranță Automată, 4P, 32A, C, 4.5kA	3	30
44	BR-BY80-00440	Siguranță Automată, 4P, 40A, C, 4.5kA	3	30
45	BR-BY80-00450	Siguranță Automată, 4P, 50A, C, 4.5kA	3	30
46	BR-BY80-00463	Siguranță Automată, 4P, 63A, C, 4.5kA	3	30
ÎNTRERUPATOR AUTOMAT 1P, 6kA, TIP C, 1 MODUL, MODEL: BMG2-1				
47	BR-BY80-01106	Siguranță Automată, 1P, 6A, C, 6kA	12	120
48	BR-BY80-01110	Siguranță Automată, 1P, 10A, C, 6kA	12	120
49	BR-BY80-01116	Siguranță Automată, 1P, 16A, C, 6kA	12	120
50	BR-BY80-01120	Siguranță Automată, 1P, 20A, C, 6kA	12	120
51	BR-BY80-01125	Siguranță Automată, 1P, 25A, C, 6kA	12	120
52	BR-BY80-01132	Siguranță Automată, 1P, 32A, C, 6kA	12	120
53	BR-BY80-01140	Siguranță Automată, 1P, 40A, C, 6kA	12	120
54	BR-BY80-01150	Siguranță Automată, 1P, 50A, C, 6kA	12	120
55	BR-BY80-01163	Siguranță Automată, 1P, 63A, C, 6kA	12	120
ÎNTRERUPATOR AUTOMAT 2P, 6kA, TIP C, 2 MODULE, MODEL: BMG2-2				
56	BR-BY80-01206	Siguranță Automată, 2P, 6A, C, 6kA	6	60
57	BR-BY80-01210	Siguranță Automată, 2P, 10A, C, 6kA	6	60
58	BR-BY80-01216	Siguranță Automată, 2P, 16A, C, 6kA	6	60
59	BR-BY80-01220	Siguranță Automată, 2P, 20A, C, 6kA	6	60
60	BR-BY80-01225	Siguranță Automată, 2P, 25A, C, 6kA	6	60
61	BR-BY80-01232	Siguranță Automată, 2P, 32A, C, 6kA	6	60
62	BR-BY80-01240	Siguranță Automată, 2P, 40A, C, 6kA	6	60
63	BR-BY80-01250	Siguranță Automată, 2P, 50A, C, 6kA	6	60
64	BR-BY80-01263	Siguranță Automată, 2P, 63A, C, 6kA	6	60

**5 ANI
GARANȚIE**

NOU

65 - 74

IP20



NOU

75 - 83

IP20



NOU

84 - 92

IP20



NOU

1-7, 12-15, 20-23

IP20



**5 ANI
GARANȚIE**

NOU

8-11, 16-19, 24-27

IP20



SIGURANȚE AUTOMATE				
NR.	COD	DENUMIRE ȘI SPECIFICAȚII PRODUS	CUTIE (buc.)	BAX (buc.)
ÎNTRERUPATOR AUTOMAT 3P, 6kA, TIP C, 3 MODULE, MODEL: BMG2-3				
65	BR-BY80-01306	Siguranță Automată, 3P, 6A, C, 6kA	4	40
66	BR-BY80-01310	Siguranță Automată, 3P, 10A, C, 6kA	4	40
67	BR-BY80-01316	Siguranță Automată, 3P, 16A, C, 6kA	4	40
68	BR-BY80-01320	Siguranță Automată, 3P, 20A, C, 6kA	4	40
69	BR-BY80-01325	Siguranță Automată, 3P, 25A, C, 6kA	4	40
70	BR-BY80-10332	Siguranță Automată, 3P, 32A, C, 6kA	4	40
71	BR-BY80-10340	Siguranță Automată, 3P, 40A, C, 6kA	4	40
72	BR-BY80-10350	Siguranță Automată, 3P, 50A, C, 6kA	4	40
73	BR-BY80-10363	Siguranță Automată, 3P, 63A, C, 6kA	4	40
74	BR-BY80-10391	Siguranță Automată, 3P, 100A, C, 6kA	4	40
ÎNTRERUPATOR AUTOMAT 4P, 6kA, TIP C, 4 MODULE, MODEL: BMG2-4				
75	BR-BY80-01406	Siguranță Automată, 4P, 6A, C, 6kA	3	30
76	BR-BY80-01410	Siguranță Automată, 4P, 10A, C, 6kA	3	30
77	BR-BY80-01416	Siguranță Automată, 4P, 16A, C, 6kA	3	30
78	BR-BY80-01420	Siguranță Automată, 4P, 20A, C, 6kA	3	30
79	BR-BY80-01425	Siguranță Automată, 4P, 25A, C, 6kA	3	30
80	BR-BY80-01432	Siguranță Automată, 4P, 32A, C, 6kA	3	30
81	BR-BY80-01440	Siguranță Automată, 4P, 40A, C, 6kA	3	30
82	BR-BY80-01450	Siguranță Automată, 4P, 50A, C, 6kA	3	30
83	BR-BY80-01463	Siguranță Automată, 4P, 63A, C, 6kA	3	30
ÎNTRERUPATOR AUTOMAT 1P, 6kA, TIP B, 1 MODUL, MODEL: BMG2-1				
84	BR-BY80-01506	Siguranță Automată, 1P, 6A, C, 6kA	12	120
85	BR-BY80-01510	Siguranță Automată, 1P, 10A, C, 6kA	12	120
86	BR-BY80-01516	Siguranță Automată, 1P, 16A, C, 6kA	12	120
87	BR-BY80-01520	Siguranță Automată, 1P, 20A, C, 6kA	12	120
88	BR-BY80-01525	Siguranță Automată, 1P, 25A, C, 6kA	12	120
89	BR-BY80-01532	Siguranță Automată, 1P, 32A, C, 6kA	12	120
90	BR-BY80-01540	Siguranță Automată, 1P, 40A, C, 6kA	12	120
91	BR-BY80-01550	Siguranță Automată, 1P, 50A, C, 6kA	12	120
92	BR-BY80-01563	Siguranță Automată, 1P, 63A, C, 6kA	12	120
ÎNTRERUPĂTOARE DIFERENȚIALE				
NR.	COD	DENUMIRE ȘI SPECIFICAȚII PRODUS	CUTIE (buc.)	BAX (buc.)
ÎNTRERUPATOR DIFERENȚIAL 2P, 10mA, 10kA, TIP AC, MODEL: BRG3-2 RCCB				
1	BR-BY80-03206	Întrerupător Diferențial, 6A, 10mA, 2P, Tip-AC 10kA RCCB	6	60
2	BR-BY80-03210	Întrerupător Diferențial, 10A, 10mA, 2P, Tip-AC 10kA RCCB	6	60
3	BR-BY80-03216	Întrerupător Diferențial, 16A, 10mA, 2P, Tip-AC 10kA RCCB	6	60
ÎNTRERUPATOR DIFERENȚIAL 2P, 30mA, 10kA, TIP AC, MODEL: BRG3-2 RCCB				
4	BR-BY80-04216	Întrerupător Diferențial, 16A, 30mA, 2P, Tip-AC 10kA RCCB	6	60
5	BR-BY80-04225	Întrerupător Diferențial, 25A, 30mA, 2P, Tip-AC 10kA RCCB	6	60
6	BR-BY80-04240	Întrerupător Diferențial, 40A, 30mA, 2P, Tip-AC 10kA RCCB	6	60
7	BR-BY80-04263	Întrerupător Diferențial, 63A, 30mA, 2P, Tip-AC 10kA RCCB	6	60
ÎNTRERUPATOR DIFERENȚIAL 4P, 30mA, 10kA, TIP AC, MODEL: BRG3-4 RCCB				
8	BR-BY80-04416	Întrerupător Diferențial, 16A, 30mA, 4P, Tip-AC 10kA RCCB	3	30
9	BR-BY80-04425	Întrerupător Diferențial, 25A, 30mA, 4P, Tip-AC 10kA RCCB	3	30
10	BR-BY80-04440	Întrerupător Diferențial, 40A, 30mA, 4P, Tip-AC 10kA RCCB	3	30
11	BR-BY80-04463	Întrerupător Diferențial, 63A, 30mA, 4P, Tip-AC 10kA RCCB	3	30
ÎNTRERUPATOR DIFERENȚIAL 2P, 100mA, 10kA, TIP AC, MODEL: BRG3-2 RCCB				
12	BR-BY80-05216	Întrerupător Diferențial, 16A, 100mA, 2P, Tip-AC 10kA RCCB	6	60
13	BR-BY80-05225	Întrerupător Diferențial, 25A, 100mA, 2P, Tip-AC 10kA RCCB	6	60
14	BR-BY80-05240	Întrerupător Diferențial, 40A, 100mA, 2P, Tip-AC 10kA RCCB	6	60
15	BR-BY80-05263	Întrerupător Diferențial, 63A, 100mA, 2P, Tip-AC 10kA RCCB	6	60
ÎNTRERUPATOR DIFERENȚIAL 4P, 100mA, 10kA, TIP AC, MODEL: BRG3-4 RCCB				
16	BR-BY80-05416	Întrerupător Diferențial, 16A, 100mA, 4P, Tip-AC 10kA RCCB	3	30
17	BR-BY80-05425	Întrerupător Diferențial, 25A, 100mA, 4P, Tip-AC 10kA RCCB	3	30
18	BR-BY80-05440	Întrerupător Diferențial, 40A, 100mA, 4P, Tip-AC 10kA RCCB	3	30
19	BR-BY80-05463	Întrerupător Diferențial, 63A, 100mA, 4P, Tip-AC 10kA RCCB	3	30
ÎNTRERUPATOR DIFERENȚIAL 2P, 300mA, 10kA, TIP AC, MODEL: BRG3-2 RCCB				
20	BR-BY80-06216	Întrerupător Diferențial, 16A, 300mA, 2P, Tip-AC 10kA RCCB	6	60
21	BR-BY80-06225	Întrerupător Diferențial, 25A, 300mA, 2P, Tip-AC 10kA RCCB	6	60
22	BR-BY80-06240	Întrerupător Diferențial, 40A, 300mA, 2P, Tip-AC 10kA RCCB	6	60
23	BR-BY80-06263	Întrerupător Diferențial, 63A, 300mA, 2P, Tip-AC 10kA RCCB	6	60
ÎNTRERUPATOR DIFERENȚIAL 4P, 300mA, 10kA, TIP AC, MODEL: BRG3-4 RCCB				
24	BR-BY80-06416	Întrerupător Diferențial, 16A, 300mA, 4P, Tip-AC 10kA RCCB	3	30
25	BR-BY80-06425	Întrerupător Diferențial, 25A, 300mA, 4P, Tip-AC 10kA RCCB	3	30
26	BR-BY80-06440	Întrerupător Diferențial, 40A, 300mA, 4P, Tip-AC 10kA RCCB	3	30
27	BR-BY80-06463	Întrerupător Diferențial, 63A, 300mA, 4P, Tip-AC 10kA RCCB	3	30

NOU



28 - 31

IP20

ÎNTRERUPĂTOARE DIFERENȚIALE				
NR.	COD	DENUMIRE ȘI SPECIFICAȚII PRODUS	CUTIE (buc.)	BAX (buc.)
ÎNTRERUPĂTOR DIFERENȚIAL 2P, 500mA, 10kA, TIP AC, MODEL: BRG3-2 RCCB				
28	BR-BY80-07216	Înterupător Diferențial, 16A, 500mA, 2P, Tip-AC 10kA RCCB	6	60
29	BR-BY80-07225	Înterupător Diferențial, 25A, 500mA, 2P, Tip-AC 10kA RCCB	6	60
30	BR-BY80-07240	Înterupător Diferențial, 40A, 500mA, 2P, Tip-AC 10kA RCCB	6	60
31	BR-BY80-07263	Înterupător Diferențial, 63A, 500mA, 2P, Tip-AC 10kA RCCB	6	60

NOU



32 - 35

IP20

ÎNTRERUPĂTOR DIFERENȚIAL 4P, 500mA, 10kA, TIP AC, MODEL: BRG3-4 RCCB				
32	BR-BY80-07416	Înterupător Diferențial, 16A, 500mA, 4P, Tip-AC 10kA RCCB	3	30
33	BR-BY80-07425	Înterupător Diferențial, 25A, 500mA, 4P, Tip-AC 10kA RCCB	3	30
34	BR-BY80-07440	Înterupător Diferențial, 40A, 500mA, 4P, Tip-AC 10kA RCCB	3	30
35	BR-BY80-07463	Înterupător Diferențial, 63A, 500mA, 4P, Tip-AC 10kA RCCB	3	30

5 ANI GARANȚIE



NOU



1

IP20

NOU



2

IP20

NOU



3

IP20

NOU



4

IP20

NOU



5

IP20

NOU



6

IP20

LAMPI DE SEMNALIZARE (LED), CU MONTAJ PE ȘINĂ DIN				
NR.	COD	DENUMIRE ȘI SPECIFICAȚII PRODUS	CUTIE (buc.)	BAX (buc.)
1	BR-BY81-00012	Indicator LED pe Șină, DIN, 230V, GALBEN, BRG1-116	12	120
2	BR-BY81-00010	Indicator LED pe Șină, DIN, 230V, ROȘU, BRG1-114	12	120
3	BR-BY81-00011	Indicator LED pe Șină, DIN, 230V, VERDE, BRG1-115	12	120
4	BR-BY81-00014	Indicator LED pe Șină, DIN, 230V, VERDE-GALBEN-ROȘU, BRG1-139	12	120
5	BR-BY81-00013	Indicator LED pe Șină, DIN, 230V, VERDE-ROȘU, BRG1-128	12	120
6	BR-BY81-00110	Indicator pe Șină, 24 Ore, Industrial Timer	12	120



NOU



1, 3, 4

NOU



2, 5, 6, 7, 8

NOU



9, 10

NOU



11

NOU



12, 13

NOU



14

NOU



15, 16

NOU



17, 18

NOU



19

NOU




20

CABLURI CURENȚI SLABI					
NR.	COD	DENUMIRE ȘI SPECIFICAȚII PRODUS	CULOARE	ROLĂ (metri)	BAX (role)
CABLU COAXIAL					
1	BR-BZ20-00100	Cablu Coaxial, RG59, CX1, CCS, 75ohm	ALB	100m	6 buc
2	BR-BZ20-00130	Cablu Coaxial, RG59, CX4, miez Cu - tresă AL, 75ohm	ALB	100m	6 buc
3	BR-BZ20-00190	Cablu Coaxial, RG6, CX1, CCS, 75ohm	ALB	100m	6 buc
4	BR-BZ20-00200	Cablu Coaxial, RG6, CX2, CCS, 75ohm	ALB	100m	6 buc
5	BR-BZ20-00230	Cablu Coaxial, RG6, CX4, miez Cu - tresă, CCA, 75ohm	ALB	100m	6 buc
6	BR-BZ20-00231	Cablu Coaxial, RG6, CX4, miez Cu - tresă, CCA, 75ohm	ALB	500m	1 buc
7	BR-BZ20-00264	Cablu Coaxial, RG6, CX7, Cu/Cu, 75ohm	ALB	100m	6 buc
8	BR-BZ20-00265	Cablu Coaxial, RG6, CX7, Cu/Cu, 75ohm	ALB	500m	1 buc
9	BR-BZ20-00260	Cablu Coaxial, RG6, CX7, Cu/Cu, 75ohm	NEGRU	100m	6 buc
10	BR-BZ20-00261	Cablu Coaxial, RG6, CX7, Cu/Cu, 75ohm	NEGRU	500m	1 buc
11	BR-BZ20-00266	Cablu Coaxial cu Șufă, RG6, CX7, Cu/Cu, 75ohm	NEGRU	305m	1 buc
CABLU FTP / SFTP					
12	BR-BZ20-00370	Cablu FTP CAT5, Cu/Cu, DT7	GRI	305m	1 buc
13	BR-BZ20-00430	Cablu FTP CAT6, Cu/Cu, DT7	GRI	305m	1 buc
14	BR-BZ20-00440	Cablu SFTP CAT6, Cu/Cu, DT7	ALBASTRU	305m	1 buc
CABLU UTP					
15	BR-BZ20-00350	Cablu UTP CAT5, CCA, DT1	GRI	305m	1 buc
16	BR-BZ20-00360	Cablu UTP CAT5, Cu/Cu	GRI	305m	1 buc
17	BR-BZ20-00390	Cablu UTP CAT6, CCA, DT6	GRI	305m	1 buc
18	BR-BZ20-00420	Cablu UTP CAT6, Cu/Cu, DT7	GRI	305m	1 buc
19	BR-BZ20-00441	Cablu UTP cu Șufă, CAT6 Cu/Cu DT7	NEGRU	305m	1 buc
CABLU COAXIAL CCTV					
20	BR-BZ20-00132	Cablu Coaxial CCTV, CU + 2x0.75mm, CCA	NEGRU/ROȘU	305m	1 buc






BRIDE					
NR.	COD	DENUMIRE ȘI SPECIFICAȚII PRODUS	CULOARE	BUCĂȚI / PACHET (nr.)	
BRIDE PLASTIC					
1	E-5201/CE	Bridă plastic 2.2X75	alb	100	1
2	E-5203/CE	Bridă plastic 2.5X98	alb	100	1
3	E-5205/CE	Bridă plastic 2.5X135	alb	100	1
4	E-5206/CE	Bridă plastic 2.6X160	alb	100	1
5	E-5207/CE	Bridă plastic 2.6X200	alb	100	1
6	E-5208E	Bridă plastic 3.5X370	alb	100	1
7	E-5209/CE	Bridă plastic 3.5X140	alb	100	1
8	E-5210/CE	Bridă plastic 3.5X290	alb	100	1
9	E-5211/CE	Bridă plastic 4.5X160	alb	100	1
10	E-5213/CE	Bridă plastic 4.8X178	alb	100	1
11	E-5214/CE	Bridă plastic 3.5X200	alb	100	1
12	E-5215/CE	Bridă plastic 4.5X200	alb	100	1
13	E-5216/CE	Bridă plastic 4.8X250	alb	100	1
14	E-5217E	Bridă plastic 4.5X290	alb	100	1
15	E-5218E	Bridă plastic 4.8X390	alb	100	1
16	E-5219E	Bridă plastic 4.5X360	alb	100	1
17	E-5220E	Bridă plastic 4.5X43	alb	100	1
18	E-5223E	Bridă plastic 7.8X180	alb	100	1
19	E-5226E	Bridă plastic 7.8X300	alb	100	1
20	E-5227E	Bridă plastic 7.5X365	alb	100	1
21	E-5229E	Bridă plastic 7.5X450	alb	100	1
22	E-5231E	Bridă plastic 7.5X540	alb	100	1
23	E-5233E	Bridă plastic 7.5X750	alb	100	1
24	E-5234E	Bridă plastic 9X780	alb	100	1
25	E-5239E	Bridă plastic 12.5X720	alb	50	1
26	E-5252	Bridă plastic 7.5X250 (reutilizabilă)	alb	100	1
27	E-5254	Bridă plastic 7.5X350 (reutilizabilă)	alb	100	1
28	E-5303/CE	Bridă plastic 2.5X98	negru	100	1
29	E-5306/CE	Bridă plastic 2.6X160	negru	100	1
30	E-5307/CE	Bridă plastic 2.6X200	negru	100	1
31	E-5308E	Bridă plastic 3.5X370	negru	100	1
32	E-5309/CE	Bridă plastic 3.5X140	negru	100	1
33	E-5310/CE	Bridă plastic 3.5X290	negru	100	1
34	E-5311/CE	Bridă plastic 4.5X160	negru	100	1
35	E-5313/CE	Bridă plastic 4.8X178	negru	100	1
36	E-5314/CE	Bridă plastic 3.5X200	negru	100	1
37	E-5315/CE	Bridă plastic 4.5X200	negru	100	1
38	E-5316/CE	Bridă plastic 4.8X250	negru	100	1
39	E-5317E	Bridă plastic 4.5X290	negru	100	1
40	E-5318E	Bridă plastic 4.8X390	negru	100	1
41	E-5319E	Bridă plastic 4.5X360	negru	100	1
42	E-5320E	Bridă plastic 4.5X430	negru	100	1
43	E-5325E	Bridă plastic 7.8X240	negru	100	1
44	E-5326E	Bridă plastic 7.8X300	negru	100	1
45	E-5327E	Bridă plastic 7.5X365	negru	100	1
46	E-5329E	Bridă plastic 7.5X450	negru	100	1
47	E-5331E	Bridă plastic 7.5X540	negru	100	1
48	E-5334E	Bridă plastic 9X780	negru	100	1
49	E-5339E	Bridă plastic 7.5X540	negru	50	1
50	E-5352E	Bridă plastic 7.5X250 (reutilizabilă)	negru	100	1
51	E-5354	Bridă plastic 7.5X350 (reutilizabilă)	negru	100	1
52	E-52100/M	Bridă plastic cu Etichetă 2.5X100	alb	100	1



BRIDE METALICE					
53	E-6701	Bridă Inox 4.6X127	inox	100	1
54	E-6703	Bridă Inox 4.6X201	inox	100	1
55	E-6708	Bridă Inox 4.6x362	inox	100	1
56	E-6710	Bridă Inox 4.6x521	inox	50	1

CLEȘTI FAȘETE					
57	E-5401	Clește metalic pentru fașete 2.2-4.8mm	-	1	1
58	E-5403	Clește plastic pentru fașete 2.2-4.8mm	-	1	1
59	E-5407	Clește pentru fașete metalice	-	1	1





31 - 34



35, 37

36, 38



39 - 41



42 - 50

TUBURI TERMOCONTRACTABILE ȘI ACCESORII

NR.	COD	DENUMIRE ȘI SPECIFICAȚII PRODUS	CULOARE	BUȚĂȚI / PACHET (nr.)	
TUBURI TERMOCONTRACTABILE					
				1 Buc=1 Metru	
1	E-12273012	Tub termocontractabil 1,2/0,6 mm	negru	30	1
2	E-12273016	Tub termocontractabil 1,6/0,8 mm	negru	30	1
3	E-12273024	Tub termocontractabil 2,4/1,2 mm	negru	30	1
4	E-12273032	Tub termocontractabil 3,2/1,6 mm	negru	30	1
5	E-12273048	Tub termocontractabil 4,8/2,4 mm	negru	24	1
6	E-12273064	Tub termocontractabil 6,4/3,2 mm	negru	24	1
7	E-12273095	Tub termocontractabil 9,5/4,8 mm	negru	20	1
8	E-12247012	Tub termocontractabil 12/3 mm	negru	25	1
9	E-12273127	Tub termocontractabil 12,7/6,4 mm	negru	16	1
10	E-12273190	Tub termocontractabil 19,1/9,5 mm	negru	10	1
11	E-12247019	Tub termocontractabil 22/6 mm	negru	15	1
12	E-12273254	Tub termocontractabil 25,4/12,7mm	negru	6	1
13	E-12247030	Tub termocontractabil 33/8 mm	negru	10	1
14	E-12247070	Tub termocontractabil 72/22 mm	negru	2	1
15	E-12247095	Tub termocontractabil 92/26 mm	negru	1	1
16	E-12273048 G/V	Tub termocontractabil 4,8/2,4 mm	galben/verde	24	1
17	E-12273064 G/V	Tub termocontractabil 6,4/3,2 mm	galben/verde	24	1
18	E-12273095 G/V	Tub termocontractabil 9,5/4,8 mm	galben/verde	20	1
19	E-12273127 G/V	Tub termocontractabil 12,7/6,4 mm	galben/verde	16	1
20	E-12273190 G/V	Tub termocontractabil 19,1/9,5 mm	galben/verde	10	1
21	E-12273048 BL	Tub termocontractabil 4,8/2,4 mm	albastru	24	1
22	E-12273064 BL	Tub termocontractabil 6,4/3,2 mm	albastru	24	1
23	E-12273095 BL	Tub termocontractabil 9,5/4,8 mm	albastru	20	1
24	E-12273127 BL	Tub termocontractabil 12,7/6,4 mm	albastru	16	1
25	E-12273190 BL	Tub termocontractabil 19,1/9,5 mm	albastru	10	1
26	E-12273048 R	Tub termocontractabil 4,8/2,4 mm	roșu	24	1
27	E-12273064 R	Tub termocontractabil 6,4/3,2 mmm	roșu	24	1
28	E-12273095 R	Tub termocontractabil 9,5/4,8 mmm	roșu	20	1
29	E-12273127 R	Tub termocontractabil 12,7/6,4 mm m	roșu	16	1
30	E-12273190 R	Tub termocontractabil 19,1/9,5 mmm	roșu	10	1

CLEME PRINDERE PVC

NR.	COD	DENUMIRE ȘI SPECIFICAȚII PRODUS	CULOARE	BUȚĂȚI / PACHET	
31	E-13502116	Clemă prindere 16 mm	alb	100	1
32	E-13502120	Clema prindere 20 mm	alb	100	1
33	E-13502125	Clema prindere 25 mm	alb	100	1
34	E-13502132	Clema prindere 32 mm	alb	50	1

ACCESORII

NR.	COD	DENUMIRE ȘI SPECIFICAȚII PRODUS	CULOARE	BUȚĂȚI / PACHET	
35	E-5467 RB	Suport adeziv mic 19x19	alb	100	1
36	E-5469 RB	Suport adeziv mic 19x19	negru	100	1
37	E-5473 RB	Suport adeziv mare 27x27	alb	100	1
38	E-5475 RB	Suport adeziv mare 27x27	negru	100	1
39	E-565390	Diblu nylon + hoșurub 6 x 30mm	-	100	1
40	E-565391	Diblu nylon + hoșurub 8 x 40mm	-	50	1
41	E-565392	Diblu nylon + hoșurub 10 x 50mm	-	25	1

ORGANIZARE CABLURI

NR.	COD	DENUMIRE ȘI SPECIFICAȚII PRODUS	CULOARE	METRI / ROLĂ	
42	E-SP 9	Organizator spiralat cabluri 9 - 50mm	alb	25 m.	1
43	E-SP 12	Organizator spiralat cabluri 11 - 70mm	alb	25 m.	1
44	E-SP 15	Organizator spiralat cabluri 13 - 80mm	alb	20 m.	1
45	E-SP 2N	Organizator spiralat cabluri 3 - 15mm	negru	50 m.	1
46	E-SP 4N	Organizator spiralat cabluri 4 - 20mm	negru	25 m.	1
47	E-SP 6N	Organizator spiralat cabluri 7 - 40mm	negru	25 m.	1
48	E-SP 9N	Organizator spiralat cabluri 9 - 50mm	negru	25 m.	1
49	E-SP 12N	Organizator spiralat cabluri 11 - 70mm	negru	25 m.	1
50	E-SP 15N	Organizator spiralat cabluri 13 - 80mm	negru	20 m.	1




ACCESORII PENTRU CABLURI

NR.	COD	DENUMIRE ȘI SPECIFICAȚII PRODUS	CULOARE	BUȚĂȚI / PACHET (nr.)
PINI TERMINAL				
1	E-E13	Pin terminal 1,5	negru	500 1
2	E-E16	Pin terminal 2,5	gri	500 1
3	E-E19	Pin terminal 4	portocaliu	500 1
4	E-E22	Pin terminal 6	verde	100 1
5	E-E24	Pin terminal 10	maro	100 1

CLEȘTE SERTIZARE PINI

6	E-9304	Clește sertizat pini terminali 0,08-16mm	-	1 1
---	--------	--	---	-----

PAPUCI DIN CUPRU

7	E-11301016	Papuc cupru ST stanat 6/5	-	100 1
8	E-11301018	Papuc cupru ST stanat 6/6	-	100 1
9	E-11301019	Papuc cupru ST stanat 6/8	-	100 1
10	E-11301023	Papuc cupru ST stanat 10/6	-	100 1
11	E-11301024	Papuc cupru ST stanat 10/8	-	100 1
12	E-11301029	Papuc cupru ST stanat 16/6	-	100 1
13	E-11301030	Papuc cupru ST stanat 16/8	-	100 1
14	E-11301031	Papuc cupru ST stanat 16/10	-	100 1
15	E-11301036	Papuc cupru ST stanat 25/6	-	50 1
16	E-11301037	Papuc cupru ST stanat 25/8	-	50 1
17	E-11301041	Papuc cupru ST stanat 35/6	-	50 1
18	E-11301042	Papuc cupru ST stanat 35/8	-	50 1
19	E-11301043	Papuc cupru ST stanat 35/10	-	50 1
20	E-11301044	Papuc cupru ST stanat 35/12	-	50 1
21	E-11301052	Papuc cupru ST stanat 50/8	-	50 1
22	E-11301053	Papuc cupru ST stanat 50/10	-	50 1
23	E-11301054	Papuc cupru ST stanat 50/12	-	50 1
24	E-11301064	Papuc cupru ST stanat 70/8	-	20 1
25	E-11301065	Papuc cupru ST stanat 70/10	-	20 1
26	E-11301075	Papuc cupru ST stanat 95/8	-	20 1
27	E-11301076	Papuc cupru ST stanat 95/10	-	20 1
28	E-11301077	Papuc cupru ST stanat 95/12	-	20 1
29	E-11301087	Papuc cupru ST stanat 120/10	-	10 1
30	E-11301088	Papuc cupru ST stanat 120/12	-	10 1
31	E-11301097	Papuc cupru ST stanat 150/10	-	10 1
32	E-11301098	Papuc cupru ST stanat 150/12	-	10 1
33	E-11301099	Papuc cupru ST stanat 150/14	-	10 1
34	E-11301107	Papuc cupru ST stanat 185/12	-	10 1
35	E-11301108	Papuc cupru ST stanat 185/14	-	10 1
36	E-11301116	Papuc cupru ST stanat 240/12	-	5 1
37	E-11301117	Papuc cupru ST stanat 240/14	-	5 1
38	E-11301118	Papuc cupru ST stanat 240/16	-	5 1

CLEȘTE SERTIZARE PAPUCI

39	E-9048	Clește sertizat papuci 1,5-16mm	-	1 1
40	E-9075	Clește sertizat papuci 6-120mm	-	1 1



PLAFONIERE ROTUNDE, OVALE, PĂTRATE- IP20 / IP65

NR.	COD	DENUMIRE ȘI SPECIFICAȚII PRODUS	CUTIE (buc.)	BAX (buc.)
1	MI-118.001	Plafonieră Luna 1 albă, 60W, 1xE27, display transparent Ø30cm, IP20	5	20
2	MI-118.001-3	Plafonieră Luna 1 silver, 60W, 1xE27, display transparent, Ø30cm, IP20	5	40
3	MI-118.001-6	Plafonieră Luna 1 nuc, 1xE27, display transparent, Ø30cm, IP20	5	40
4	MI-118.005	Plafonieră Glop 1, alb, 1xE27, display opac, Ø22cm, IP20	5	40
5	MI-118.005-3	Plafonieră Glop 1, silver, 1xE27, display opac, Ø22cm, IP20	5	40
6	MI-118.005-6	Plafonieră Glop 1, nuc, 1xE27, display opac, Ø22cm, IP20	5	40
7	MI-118.009	Plafonieră ovală, Aplik 1, 1xE27, display opac, D:27x16cm, albă, IP20	5	40
8	MI-118.011	Plafonieră ovală Aplik 3, 1xE27, display opac, D:27x16cm, albă, IP20	5	40
9	MI-118.011-3	Plafonieră ovală Aplik 3, 1xE27, display opac, D:27x16cm, silver, IP20	5	40
10	MI-118.011-6	Plafonieră ovală Aplik 3, 1xE27, display opac, D:27x16cm, nuc, IP20	5	40
11	MI-118.012	Plafonieră Aplik 4, albă, 1xE27, display transparent, D:27x16cm, IP20	5	40
12	MI-118.012-3	Plafonieră Aplik 4, silver, 1xE27, display transparent, D:27x16cm, IP20	5	40
13	MI-118.012-6	Plafonieră Aplik 4, nuc, 1xE27, display transparent, D:27x16cm, IP20	5	40
14	MI-118.013	Plafonieră Kare 1, pătrată, 1xE27, display opac, D:24cm, albă, IP20	1	40
15	MI-118.015	Plafonieră Double Kare 1, pătrată PC, 2xE27, display opac, D:34cm alb IP20	1	10
16	MI-118.022	Plafonieră cu senzor, pătrată, 2xE27, display opac, Ø38cm, albă, IP20	1	10
17	MI-118.023	Plafonieră Nemli, 1xE27, display transparent, Ø30cm, albă, IP65	1	10
18	MI-118.024	Plafonieră Nemli, 1xE27, display opac, Ø30cm, albă, IP65	1	10
19	MI-118.025	Plafonieră Nemli, 1xE27 display transparent Ø30cm gri IP65	1	10
20	MI-118.026	Plafonieră Nemli, gri, 1xE27, display opac, Ø30cm, IP65	1	10
21	MI-118.027	Plafonieră Nemli, 1xE27, display transparent, Ø30cm, negru, IP65	1	10
22	MI-118.028	Plafonieră Nemli, 1xE27, display opac, Ø30cm, negru, IP65	1	10
23	MI-118.029	Plafonieră Nemli pătrată, 1xE27, display transparent, D:30x24cm, alb, IP65	1	10
24	MI-118.030	Plafonieră Nemli pătrată, 1xE27, display opac, D:30x24cm, alb, IP65	1	10
25	MI-118.031	Plafonieră Nemli pătrată, 1xE27, display transparent, D:30x24cm, gri, IP65	1	10
26	MI-118.047	Plafonieră Mini Glob 1, alb, 1xE27, display opac, Ø21cm, IP20	5	40
27	MI-118.048	Plafonieră Mini Glob 2, alb, 1xE27, display transparent, Ø21cm, IP20	5	40
28	MI-118.061	Plafonieră Jumate AY, albă, 1xE27, IP20	5	32
29	MI-118.062	Plafonieră GUN, albă, 1xE27, IP20	5	32



1 - 3 / LUNA 1



4 - 6 / GLOP 1



7 / APLIK 1



8 - 10 / APLIK 3



11 - 13 / APLIK 4



14 - 15 / KARE 1



16 / SENZOR



17 - 22 / NEMLI ROTUNDE



23 - 25 / NEMLI PĂTRATE



26 / MINI GLOB 1



27 / MINI GLOB 2



28 / AY JUMĂTATE



29 / GUN

PLAFONIERE LED - IP 40

NR.	COD	DENUMIRE ȘI SPECIFICAȚII PRODUS	CUTIE (buc.)	BAX (buc.)
1	MI-118.053-L	Plafonieră cu LED, albă, 18W, 6000K, IP40	2	20
2	MI-118.054-L	Plafonieră cu LED, albă, 18W, 6000K, IP40	2	20
3	MI-118.055-L	Plafonieră cu LED Elips, 18W, 6000K, alb, IP40	2	20
4	MI-118.056-L	Plafonieră cu LED Daisy, 18W, 6000K, alb, IP40	2	20
5	MI-118.057-L	Plafonieră cu LED Star, 18W, 6000K, alb, IP40	2	20
6	MI-118.058-L	Plafonieră cu LED Neptun, 18W, 6000K, alb, IP40	2	20
7	MI-118.059-L	Plafonieră cu LED Trio, 18W, 6000K, alb, IP40	2	20



1 / ALB 1



2 / ALB 2



3 / ELIPS



4 / DAISY



5 / STAR



6 / NEPTUN



7 / TRIO



31 - 33 / NEMLI PĂTRATĂ



34 - 36 / NEMLI ELIPSĂ



37 - 39 / NEMLI OVALĂ



40 - 44 / BETA



45 / BETA + GRĂȚAR



46 - 48 / DOUBLE LUNA 1



56 / SENZOR PERETE ALB



49 - 51 / MAXI LUNA 1



57 / SENZOR PERETE NEGRU



52 / MAXI LUNA 2



58 / SENZOR



53 - 55 / KENT



30 / SENZOR LED

APLICE ROTUNDE, OVALE, PĂTRATE- IP20 / IP65

NR.	COD	DENUMIRE ȘI SPECIFICAȚII PRODUS	CUTIE (buc.)	BAX (buc.)
30	MI-118.046-LED	Aplică cu senzor, cu LED, 18W, 6000K, display opac, Ø30cm, alb, IP20	1	10
31	MI-118.032	Aplică Nemli pătrată, 1xE27, display opac, D:30x24cm, gri, IP65	1	10
32	MI-118.033	Aplică Nemli pătrată, 1xE27, display transparent, D:30x24cm, negru, IP65	1	10
33	MI-118.034	Aplică Nemli pătrată, 1xE27, display opac, D:30x24cm, negru, IP65	1	10
34	MI-118.035	Aplică Nemli elipsă, 1xE27, display transparent, D:27x17cm, alb, IP54	1	10
35	MI-118.036	Aplică Nemli elipsă, 1xE27, display opac, D:27x17cm, alb, IP54	1	10
36	MI-118.037	Aplică Nemli elipsă, 1xE27, display transparent, D:27x17cm, gri, IP54	1	10
37	MI-118.038	Aplică ovală Nemli, 1xE27, display opac, D:27x17cm, gri, IP54	1	10
38	MI-118.039	Aplică ovală Nemli, 1xE27, display transparent, D:27x17cm, negru, IP65	1	10
39	MI-118.040	Aplică ovală Nemli, 1xE27, display opac, D:27x17cm, negru, IP54	1	10
40	MI-118.043-1	Aplică Beta albă, 1xE27, display transparent, D:19,5x10,5cm, IP40	4	32
41	MI-118.043-2	Aplică Beta neagră, 1xE27, display transparent, D:19,5x10,5cm, IP40	4	32
42	MI-118.043-3	Aplică Beta gri, 1xE27, display transparent, D:19,5x10,5cm, IP40	4	32
43	MI-118.044-1	Aplică Beta albă, 1xE27, display transparent, D:19,5x10,5cm, IP40	4	32
44	MI-118.044-2	Aplică Beta neagră, 1xE27, display transparent, D:19,5x10,5cm, IP40	4	32
45	MI-118.044-3	Aplică Beta gri cu grătar, 1xE27, display transparent, D:19,5x10,5cm, IP40	4	32
46	MI-118.049	Aplică Double Luna1, alb, 2xE27, display opac, Ø38cm, IP20	2	10
47	MI-118.049-3	Aplică Double Luna1, silver, 2xE27, display opac, Ø38cm, IP20	2	10
48	MI-118.049-6	Aplică Double Luna1, 2xE27, display opac, Ø38cm, nuc, IP20	2	10
49	MI-118.051	Aplică Maxi Luna1, albă, 1xE27, display transparent, Ø30cm, IP20	5	30
50	MI-118.051-3	Aplică Maxi Luna1, silver, 1xE27, display transparent, Ø30cm, IP20	5	30
51	MI-118.051-6	Aplică Maxi Luna1, nuc, 1xE27, display transparent, Ø30cm, IP20	5	30
52	MI-118.052	Aplică Maxi Luna2, albă, 1xE27, display transparent, Ø30cm, IP20	5	30
53	MI-118.055	Aplică Kent, albă, 1xE27, display transparent, D:26,5x11cm, IP20	5	40
54	MI-118.055-3	Aplică Kent, silver, 1xE27, MAX. 60W, IP20	5	40
55	MI-118.055-6	Aplică Kent, nuc, 1xE27, MAX. 60W, IP20	5	40
56	MI-118.080	Aplică cu senzor, pentru perete, alb, 1xE27, IP20	4	32
57	MI-118.081	Aplică cu senzor, pentru perete, negru, 1xE27, IP20	1	10
58	MI-118.046	Aplică cu senzor, 2xE27, display opac, Ø30cm, alb, IP20	1	10

PLAFONIERE PENTRU TUB NEON CIRCULAR - IP20

NR.	COD	DENUMIRE ȘI SPECIFICAȚII PRODUS	CUTIE (buc.)	BAX (buc.)
1	MI-118.082	Plafonieră pentru tub Neon, 1xE27, circular, negru, IP20	1	10
2	MI-118.096	Plafonieră pentru tub Neon, circular, Max. 32W, neechipat	1	10
3	MI-118.097	Plafonieră pentru tub Neon, circular, Max. 32W, neechipat	1	10
4	MI-118.098	Plafonieră pentru tub Neon, circular, Max. 32W, neechipat	1	10
5	MI-118.099	Plafonieră pentru tub Neon, circular, Max. 32W, neechipat	1	10

ACCESORII

NR.	COD	DENUMIRE ȘI SPECIFICAȚII PRODUS	CUTIE (buc.)	BAX (buc.)
1	MI-1106601	Dulie E27, plastic negru, produs neasamblat	100	500
2	MI-1106603	Dulie E27, plastic negru cu inel, produs neasamblat	100	500
3	MI-1106606	Dulie E14, plastic negru, produs neasamblat	100	500
4	MI-1106608	Dulie E14, plastic negru cu inel, produs neasamblat	100	500
5	MI-7711604	Întreprupător 16A, cu LED	50	500



APLICE ȘI PLAFONIERE STICLĂ - IP20

NR.	COD	DENUMIRE ȘI SPECIFICAȚII PRODUS	CUTIE (buc.)	BAX (buc.)
1	C-C3011L	Plafonieră Ø 40 cm, albă, cu spirală, dulii: 3xE27, IP20	1	-
2	C-C3011M	Plafonieră Ø 30 cm, albă, cu spirală, dulii: 2xE27, IP20	1	-
3	C-C3011S	Plafonieră Ø 25 cm, albă, cu spirală, dulii: 1xE27, IP20	1	-
4	C-C3011W	Aplică, jumătate, albă, cu spirală, dulii: 1xE27, IP20	1	-
5	C-C3082L	Plafonieră Ø 40 cm, albă, cu linii frânte, dulii: 3xE27, IP20	1	-
6	C-C3082M	Plafonieră Ø 30 cm, albă, cu linii frânte, dulii: 2xE27, IP20	1	-
7	C-C3082S	Plafonieră Ø 25 cm, albă, cu linii frânte, dulii: 1xE27, IP20	1	-
8	C-C3082W	Aplică, jumătate albă, cu linii frânte, dulii: 1xE27, IP20	1	-
9	C-C3092L	Plafonieră Ø 40 cm, Keten, dulii: 3xE27, IP20	1	-
10	C-C3092M	Plafonieră Ø 30 cm, Keten, dulii: 2xE27, IP20	1	-
11	C-C3092S	Plafonieră Ø 25 cm, Keten, dulii: 1xE27, IP20	1	-
12	C-C3092W	Aplică, jumătate Keten, dulii: 1xE27, IP20	1	-
13	C-C3093L	Plafonieră Ø 40 cm, albă + orange în carouri, dulii: 3xE27, IP20	1	-
14	C-C3093M	Plafonieră Ø 30 cm, albă + orange în carouri, dulii: 2xE27, IP20	1	-
15	C-C3093S	Plafonieră Ø 25 cm, albă + orange în carouri, dulii: 1xE27, IP20	1	-
16	C-C3093W	Aplică, jumătate albă + orange în carouri, dulii: 1xE27, IP20	1	-
17	C-C3094L	Plafonieră Ø 40 cm, alb mat cu linii verzi, dulii: 3xE27, IP 20	1	-
18	C-C3094M	Plafonieră Ø 30 cm, alb mat cu linii verzi, dulii: 2xE27, IP 20	1	-
19	C-C3094S	Plafonieră Ø 25 cm, alb mat cu linii verzi, dulii: 1xE27, IP 20	1	-
20	C-C3094W	Aplică, jumătate alb mat cu linii verzi, dulii: 1xE27, IP20	1	-
21	C-C3095L	Plafonieră Ø 40 cm, zebra, dulii: 3xE27, IP20	1	-
22	C-C3095M	Plafonieră Ø 30 cm, zebra, dulii: 2xE27, IP20	1	-
23	C-C3095S	Plafonieră Ø 25 cm, zebra, dulii: 1xE27, IP20	1	-
24	C-C3095W	Aplică, jumătate zebra, dulii: 1xE27, IP20	1	-
25	C-C3092L.K	Plafonieră Ø 40 cm, Keten cristal, albă, dulii: 3xE27, IP20	1	-
26	C-C3092M.K	Plafonieră Ø 30 cm, Keten cristal, albă, dulii: 2xE27, IP20	1	-
27	C-C3092S.K	Plafonieră Ø 25 cm, Keten cristal, albă, dulii: 1xE27, IP20	1	-
28	C-C3092W.K	Aplică, jumătate Keten cristal, albă, dulii: 1xE27, IP20	1	-
29	C-C9013L-M	Plafonieră Ø 40, cm cu linii maro, dulii: 3xE27, IP20	1	-
30	C-C9013M-M	Plafonieră Ø 30, cm cu linii maro, dulii: 2xE27, IP20	1	-
31	C-C9013S-M	Plafonieră Ø 25, cm cu linii maro, dulii: 1xE27, IP20	1	-
32	C-C9013W-M	Aplică, jumătate cu linii maro, dulii: 1xE27, IP20	1	-
33	C-C9013L-MOV	Plafonieră Ø 40, cm cu linii mov, dulii: 3xE27, IP20	1	-
34	C-C9013M-MOV	Plafonieră Ø 30, cm cu linii mov, dulii: 2xE27, IP20	1	-
35	C-C9013S-MOV	Plafonieră Ø 25, cm cu linii mov, dulii: 1xE27, IP20	1	-
36	C-C9013W-MOV	Aplică, jumătate cu linii mov, dulii: 1xE27, IP20	1	-
37	C-C9013L-N	Plafonieră Ø 40, cm cu linii negre, dulii: 3xE27, IP20	1	-
38	C-C9013M-N	Plafonieră Ø 30, cm cu linii negre, dulii: 2xE27, IP20	1	-
39	C-C9013S-N	Plafonieră Ø 25, cm cu linii negre, dulii: 1xE27, IP20	1	-
40	C-C9013W-N	Aplică, jumătate cu linii negre, dulii: 1xE27	1	-
41	C-C9013L-V	Plafonieră Ø 40, cm cu linii verzi, dulii: 3xE27, IP20	1	-
42	C-C9013M-V	Plafonieră Ø 30, cm cu linii verzi, dulii: 3xE27, IP20	1	-
43	C-C9013S-V	Plafonieră Ø 25, cm cu linii verzi, dulii: 3xE27, IP20	1	-
44	C-C9013W-V	Aplică, jumătate cu linii verzi, dulii: 1xE27, IP20	1	-

PLAFONIERE STICLĂ (TUBURI INCLUSE) - GAMA MARA - IP20

NR.	COD	DENUMIRE ȘI SPECIFICAȚII PRODUS	CUTIE (buc.)	BAX (buc.)
1	C-A.01.2.C	Plafonieră rotundă Mara, 1xT5-40W, tub inclus + 1xE27, crom, Ø45cm	1	-
2	C-A.01.2.S	Plafonieră rotundă Mara, 1xT5-40W, tub inclus + 1xE27, satin, Ø45cm	1	-
3	C-A.01.3.C	Plafonieră rotundă Mara, 1xT5-40W+1xT5-22W, tuburi incl. crom, Ø45cm	1	-
4	C-A.01.3.S	Plafonieră rotundă Mara, 1xT5-40W+1xT5-22W, tuburi incl. satin, Ø45cm	1	-



1

PLAFONIERE CU LED - IP20				
NR.	COD	DENUMIRE ȘI SPECIFICAȚII PRODUS	CUTIE (buc.)	BAX (buc.)
1	C-AL2017-2	Plafonieră LED, 22W, 1760LM, 6000k, Ø33x10cm, IP20	1	-
2	C-AL2017-7	Plafonieră LED, 22W, 6000k, 1760LM, 33x33x5,5cm, IP20	1	-
3	C-AL2017-8	Plafonieră LED, 22W, 1760LM, 6000k, Ø35x10cm, IP20	1	-
4	C-AL2017-8P	Plafonieră LED cu senzor zgomot, 22W, 1760LM, 6000k, Ø35x10cm, IP20	1	-
5	C-AL2018-1	Plafonieră LED, 22W, 1760LM, 6000k, Ø34x10cm, IP20	1	-
6	C-AL2018-2	Plafonieră LED, 22W, 1760LM, 6000k, Ø34x10cm, IP20	1	-



2



3



4



5



6



1 - 3



4 - 6

PLAFONIERE GAMA BY - IP20				
NR.	COD	DENUMIRE ȘI SPECIFICAȚII PRODUS	CUTIE (buc.)	BAX (buc.)
1	BY-007.11L.SN	Plafonieră rotundă saten, Ø 40cm, 3xE27, IP20	1	-
2	BY-007.9M.SN	Plafonieră rotundă saten, Ø 30cm, 2xE27, IP20	1	-
3	BY-007.7S.SN	Plafonieră rotundă saten, Ø 25cm, 1xE27, IP20	1	-
4	BY-008.11L.SN	Plafonieră pătrată saten, large, 40cm, 3xE27, IP20	1	-
5	BY-008.9M.SN	Plafonieră pătrată saten, medium, 30cm, 2xE27, IP20	1	-
6	BY-008.7S.SN	Plafonieră pătrată saten, small, 25cm, 1xE27, IP20	1	-
7	BY-135LC	Plafonieră rotundă crom, Ø 28,5cm E27, 2xE27, IP20	1	-
8	BY-135S.C	Plafonieră rotundă crom, Ø 18,5cm E27, 1xE27, IP20	1	-
9	BY-135LS	Plafonieră rotundă saten, Ø 28,5cm E27, 3xE27, IP20	1	-
10	BY-135S.S	Plafonieră rotundă saten, Ø 18,5cm E27, 1xE27, IP20	1	-
11	BY-136LC	Plafonieră rotundă crom, Ø 28,5cm E27, 3xE27, IP 20	1	-
12	BY-136S.C	Plafonieră rotundă crom, Ø 18,5cm E27, 1xE27, IP 20	1	-
13	BY-136LS	Plafonieră rotundă saten, Ø 28,5cm E27, 3xE27, IP20	1	-
14	BY-136M.S	Plafonieră rotundă saten, Ø 23,5cm E27, 2xE27, IP20	1	-
15	BY-136S.S	Plafonieră rotundă saten, Ø 18,5cm E27, 1xE27, IP20	1	-



7, 8



9 - 10



11, 12



13 - 15





CORPURI ILUMINAT - IP20 / IP65

NR.	COD	DENUMIRE ȘI SPECIFICAȚII PRODUS	U.M. (buc.)
SUPORȚI METALICI PENTRU TUB LED			
1	C-TL.STB.60.1	Suport metalic pentru tub LED, 1x60cm, alimentare două capete	1
2	C-TL.STB.150.1	Suport metalic pentru tub LED, 1x150cm, alimentare două capete	1
3	C-TL.STB.60.2	Suport metalic pentru tub LED, 2x60cm, alimentare două capete	1
4	C-TL.STB.120.2	Suport metalic pentru tub LED, 2x120cm, alimentare două capete	1



CORPURI ILUMINAT TIP FIPAD			
5	C-ET118.M	Corp iluminat tip FIPAD, IP65, 1x18W, balast electromagnetic	1
6	C-ET136.M	Corp iluminat tip FIPAD, IP65, 1x36W, balast electromagnetic	1
7	C-ET218.M	Corp iluminat tip FIPAD, IP65, 2x18W, balast electromagnetic	1
8	C-ET136.E	Corp iluminat tip FIPAD, IP65, 1x36W, balast electromagnetic	1
9	C-ET136.T	Corp iluminat tip FIPAD IP65, 1x120cm cablat pentru tub LED	1
10	C-ET158.T	Corp iluminat tip FIPAD IP65, 1x150cm cablat pentru tub LED	1
11	C-ET258.T	Corp iluminat tip FIPAD IP65, 2x150cm cablat pentru tub LED	1
12	C-ET-12W.65	Corp iluminat. tip FIPAD LED, IP65, 60cm, 12W, 1200LM, 6500K	1
13	C-ET-24W.65	Corp iluminat tip FIPAD LED, IP65, 60cm, 24W, 2400LM, 6500K	1
14	C-ET-18W.125	Corp iluminat FIPAD LED IP65, 120cm, 18W, 1800LM, 6500K	1



CORPURI ILUMINAT TIP FIRA (APLICABIL) - POLARIS			
15	F-AYN118.C	Corp Neon baie + cablu, 18W, balast electronic	1
16	PO-FA118E.PH	Corp iluminat tip FIRA, 1x18W, DP, balast electronic Philips	1
17	PO-FA218E.PH	Corp iluminat tip FIRA, 2x18W, DP, balast electronic Philips	1
18	PO-FA118.T	Corp iluminat tip FIRA, 1x60cm, cablat pentru tub LED, IP20	1
19	PO-FA136.T	Corp iluminat tip FIRA, 1x120cm, cablat pentru tub LED, IP20	1
20	PO-FA218.T	Corp iluminat tip FIRA, 2x60cm, cablat pentru tub LED, IP20	1
21	PO-FA236.T	Corp iluminat tip FIRA 2x120cm, cablat pentru tub LED, IP20	1
22	PO-FA418.T	Corp iluminat tip FIRA, 4x60cm, cablat pentru tub LED, IP20	1



CORPURI ILUMINAT TIP FIRI (ÎNCASTRABIL) - POLARIS			
23	PO-FI136E.PH	Corp iluminat tip FIRI, 1x36W, DP, balast electronic Philips	1
24	PO-FI218E.PH	Corp iluminat tip FIRI, 2x18W, DP, balast electronic Philips	1
25	PO-FI236E.PH	Corp iluminat tip FIRI, 2x36W, DP, balast electronic Philips	1
26	PO-FI418E.PH	Corp iluminat tip FIRI, 4x18W, DP, balast electronic Philips	1
27	PO-FI136.T	Corp iluminat tip FIRI, 1x120CM, DP, cablat pt tub LED, IP20	1
28	PO-FI218.T	Corp iluminat tip FIRI, 2x60CM, DP, cablat pt tub LED, IP20	1
29	PO-FI236.T	Corp iluminat tip FIRI, 2x120CM, DP, cablat pt tub LED, IP20	1



CORPURI ILUMINAT TIP FIDA - POLARIS			
30	PO-PSC258E.PH	Corp iluminat tip FIDA, Opal, 2x58W, balast electronic Philips	1
31	PO-PSC136.T	Corp iluminat tip FIDA, IP20, 2x60cm cablat pentru tub LED	1
32	PO-PSC258.T	Corp iluminat tip FIDA, IP20, 2x150cm cablat pentru tub LED	1



CORPURI ILUMINAT TIP FIPAD - POLARIS			
33	PO-ET158.T	Corp iluminat tip FIPAD, 1x150cm, cablat pentru tub LED, IP65	1



3 - 12 METRI

STÂLPI OCTOGONALI DIN OȚEL GALVANIZAT

NR.	COD	DENUMIRE ȘI SPECIFICAȚII PRODUS	DIMENSIUNE (H. - Metri)	GROSIME (mm)	U.M. (buc.)
1	ST-O.3M.SV	Stâlp octogonal din oțel galvanizat	3 M	3 mm	1
2	ST-O.3M	Stâlp octogonal din oțel galvanizat	3 M	2,5 mm	1
3	ST-O.4M.SV	Stâlp octogonal din oțel galvanizat	4 M	3 mm	1
4	ST-O.4M	Stâlp octogonal din oțel galvanizat	4 M	2,5 mm	1
5	ST-O.5M.SV	Stâlp octogonal din oțel galvanizat	5 M	3 mm	1
6	ST-O.5M	Stâlp octogonal din oțel galvanizat	5 M	2,5 mm	1
7	ST-O.6M.SV	Stâlp octogonal din oțel galvanizat	6 M	3 mm	1
8	ST-O.6M	Stâlp octogonal din oțel galvanizat	6 M	2,5 mm	1
9	ST-O.7M.SV	Stâlp octogonal din oțel galvanizat	7 M	3 mm	1
10	ST-O.7M	Stâlp octogonal din oțel galvanizat	7 M	2,5 mm	1
11	ST-O.8M.SV	Stâlp octogonal din oțel galvanizat	8 M	3 mm	1
12	ST-O.9M.SV	Stâlp octogonal din oțel galvanizat	9 M	3 mm	1
13	ST-O.10M.SV	Stâlp octogonal din oțel galvanizat	10 M	3 mm	1
14	ST-O.11M.SV	Stâlp octogonal din oțel galvanizat	11 M	3 mm	1
15	ST-O.12M.SV	Stâlp octogonal din oțel galvanizat	12 M	3 mm	1

BRAȚE PENTRU STÂLPI DIN OȚEL GALVANIZAT

NR.	COD	DENUMIRE ȘI SPECIFICAȚII PRODUS	DIMENSIUNE (LxØ - cm)	GROSIME (mm)	U.M. (buc.)
-----	-----	---------------------------------	-----------------------	--------------	-------------

BRAȚE SIMPLE - PENTRU STÂLPI GALVANIZAȚI

1	ST-O.BRAT.C.50	Braț simplu, oțel galvanizat	50cm, Ø60/48mm	3 mm	1
2	ST-O.BRAT.C.50.E	Braț simplu, oțel galvanizat	50cm, Ø60/48mm	2,5 mm	1
3	ST-O.BRAT.C.100	Braț simplu, oțel galvanizat	100cm, Ø60/48mm	3 mm	1
4	ST-O.BRAT.C.100.E	Braț simplu, oțel galvanizat	100cm, Ø60/48mm	2,5 mm	1
5	ST-O.BRAT.C.150	Braț simplu, oțel galvanizat	150cm, Ø60/48mm	3 mm	1
6	ST-O.BRAT.C.200	Braț simplu, oțel galvanizat	200cm, Ø60/48mm	3 mm	1

BRAȚE DUBLE 45°, 60°, 90°, 180° - PENTRU STÂLPI GALVANIZAȚI

7	ST-O.BRAT.C.50.2	Braț dublu, oțel galvanizat	2x50cm, 180°, Ø60/48mm	3 mm	1
8	ST-O.BRAT.C.50.2.E	Braț dublu, oțel galvanizat	2x50cm, 180°, Ø60/48mm	2,5 mm	1
9	ST-O.BRAT.C.100.2	Braț dublu, oțel galvanizat	2x100cm, 180°, Ø60/48mm	3 mm	1
10	ST-O.BRAT.C.100.2.E	Braț dublu, oțel galvanizat	2x100cm, 180°, Ø60/48mm	2,2 mm	1
11	ST-O.BRAT.C.150.2	Braț dublu, oțel galvanizat	2x150cm, 180°, Ø60/48mm	3 mm	1
12	ST-O.BRAT.C.150.2.E	Braț dublu, oțel galvanizat	2x150cm, 180°, Ø60/48mm	2,5 mm	1
13	ST-O.BRAT.C.200.2	Braț dublu, oțel galvanizat	2x200cm, 180°, Ø60/48mm	3 mm	1
14	ST-O.BRAT.C.50.2.45	Braț dublu, oțel galvanizat	2x50cm, 45°, Ø60/48mm	3 mm	1
15	ST-O.BRAT.C.100.2.45	Braț dublu, oțel galvanizat	2x100cm, 45°, Ø60/48mm	3 mm	1
16	ST-O.BRAT.C.50.2.60	Braț dublu, oțel galvanizat	2x50cm, 60°, Ø60/48mm	3 mm	1
17	ST-O.BRAT.C.100.2.60	Braț dublu, oțel galvanizat	2x100cm, 60°, Ø60/48mm	3 mm	1
18	ST-O.BRAT.C.100.2.60.E	Braț dublu, oțel galvanizat	2x100cm, 60°, Ø60/48mm	2,5 mm	1
19	ST-O.BRAT.C.50.2.90	Braț dublu, oțel galvanizat	2x50cm, 90°, Ø60/48mm	3 mm	1
20	ST-O.BRAT.C.50.2.90.E	Braț dublu, oțel galvanizat	2x50cm, 90°, Ø60/48mm	2,5 mm	1
21	ST-O.BRAT.C.100.2.90	Braț dublu, oțel galvanizat	2x100cm, 90°, Ø60/48mm	3 mm	1
22	ST-O.BRAT.C.100.2.90.E	Braț dublu, oțel galvanizat	2x100cm, 90°, Ø60/48mm	2,5 mm	1

BRAȚE TRIPLE 120° - PENTRU STÂLPI GALVANIZAȚI

23	ST-O.BRAT.C.100.3	Braț triplu, oțel galvanizat	3x100cm, 120°, Ø60/48mm	3 mm	1
24	ST-O.BRAT.C.100.3.45	Braț triplu, oțel galvanizat	3x100cm, 45°, Ø60/48mm	3 mm	1
25	ST-O.BRAT.C.150.3	Braț triplu, oțel galvanizat	3x150cm, 120°, Ø60/48mm	3 mm	1

BRAȚE CVADRUPLE (CRUCE) 90° - PENTRU STÂLPI GALVANIZAȚI

26	ST-O.BRAT.C.50.4	Braț cruce, oțel galvanizat	4x50cm, 90°, Ø60/48mm	3 mm	1
27	ST-O.BRAT.C.100.4	Braț cruce, oțel galvanizat	4x100cm, 90°, Ø60/48mm	3 mm	1
28	ST-O.BRAT.C.100.4.E	Braț cruce, oțel galvanizat	4x100cm, 90°, Ø60/48mm	2,5 mm	1

BRAȚE TIP „T” PENTRU PROIECTOARE

29	ST-O.BRAT.C.2X50.T	Braț „T” pentru proiectoare	2x50cm	3 mm	1
30	ST-O.BRAT.C.2X100.T	Braț „T” pentru proiectoare	2x100cm	3 mm	1
31	ST-O.BRAT.C.125.T	Braț „T” pentru proiectoare	2x125cm	3 mm	1

STÂLP OCTOGONAL

BRAȚ „T” PROIECTOARE

BRAȚ SIMPLU

BRAȚ TRIPLU

BRAȚ DUBLU

BRAȚ CVADRUPLU



BRAȚ METALIC GRI



BRAȚ GALVANIZAT



CONSOLE PERETE



BRAȚE PENTRU STĂLPI DIN OȚEL GALVANIZAT ȘI PVC / CONSOLE DE PERETE					
NR.	COD	DENUMIRE ȘI SPECIFICAȚII PRODUS	DIMENSIUNE (Ø x L. - mm)	GROSIME (mm)	U.M. (buc.)
BRAȚE SIMPLE - GRI					
1	BRAT42.60V	Braț simplu, gri, 120°	Ø42mm, L:25+25cm	1 mm	1
2	BRAT42.100V	Braț simplu, gri, 120°	Ø42mm, L:40+60cm	1 mm	1
3	BRAT42.150V	Braț simplu, gri, 120°	Ø42mm, L:50+100cm	1 mm	1
4	BRAT48.100V	Braț simplu, gri, 105°	Ø48mm, L:40+60cm	1 mm	1
5	BRAT48.150V	Braț simplu, gri, 105°	Ø48mm, L:50+100cm	1 mm	1
BRAȚE SIMPLE - GALVANIZATE					
6	BRAT42.60NI	Braț simplu, galvanizat, 120°	Ø42mm, L:25+30cm	1 mm	1
7	BRAT42.100NI	Braț simplu, galvanizat, 120°	Ø42mm, L:40+60cm	1 mm	1
8	BRAT42.150NI	Braț simplu, galvanizat, 120°	Ø42mm, L:50+100cm	1 mm	1
9	BRAT48.100NI	Braț simplu, galvanizat, 105°	Ø48mm, L:40+60cm	1 mm	1
10	BRAT48.150NI	Braț simplu, galvanizat, 105°	Ø48mm, L:50+100cm	1 mm	1
11	BRAT60.100NI.2	Braț simplu, galvanizat, 120°	Ø60mm, L:40+60cm	1 mm	1
12	BRAT60.200NI.2	Braț simplu, galvanizat, 120°	Ø60mm, L:40+160cm	1 mm	1
CONSOLE PENTRU PERETE - GALVANIZATE					
13	BRAT42.20P.NI	Braț/Consolă, pentru perete, galvanizat, 45°	Ø42mm, 20cm	1 mm	1
14	BRAT42.50P.NI	Braț/Consolă, pentru perete, galvanizat, 45°	Ø42mm, 50cm	1 mm	1



1,2

CORPURI ILUMINAT STRADAL LED			U.M. (buc.)
NR.	COD	DENUMIRE ȘI SPECIFICAȚII PRODUS	U.M. (buc.)
CORPURI ILUMINAT STRADAL LED			
1	C-LS.LD.50.CX	Corp Stradal LED, 50W, 4500Lm, 6000K, IP65, CX	1
2	C-LS.LD.60.CX	Corp Stradal LED, 60W, 5400Lm, 6000K, IP65, CX	1



CORPURI ILUMINAT DECORATIVE, STÂLPI DECORATIVI - ILUMINAT CLASIC


Cod: SA-1134
Glob 20cm, alb, opac



Cod: SA-1137
Glob 25cm, alb, opac



Cod: SA-1140
Glob 30cm, alb, opac



Cod: SA-1175
Plafonieră 2xE27,
D: 30x20cm,
Aluminiu, Negru



Cod: SA-1176
Plafonieră 2xE27,
D: 27cm, octogonal,
Aluminiu, Antic



Cod: SA-1177
Plafonieră 2xE27,
D: 20cm, octogon,
Aluminiu, Antic



Cod: SA-1178
Plafonieră 2xE27,
D: 27cm, octogon,
Aluminiu, Antic



Cod: SA-1192
Pitic, 70cm,
1xE27, Aluminiu,
gri



Cod: SA-1203
Pitic, H: 65cm,
1xE27, Aluminiu,
negru



Cod: SA-1260
Felinar, 1xE27,
L: 45cm, Aluminiu,
negru, antic



Cod: SA-1263
Pitic, 1xE27,
L: 95cm, Aluminiu,
antic



Cod: SA-1278
Felinar, 1xE27,
H: 65cm, Aluminiu,
negru + bronz



Cod: SA-1279
Pendul, 1xE27,
H: 60cm, Aluminiu,
negru + bronz



Cod: SA-1280
Felinar, 1xE27,
H: 40cm, Aluminiu,
negru + bronz



Cod: SA-1282
Plafonieră 1xE27,
D: 37x25cm, Aluminiu,
negru + bronz



Cod: SA-1284
Stâlp, 2xE27,
H: 260cm, Alum.
negru + bronz



Cod: SA-1285
Pitic, H: 95cm,
1xE27, Aluminiu,
negru + bronz



Cod: SA-1288
Stâlp, 1xE27,
H: 270cm, Aluminiu,
negru + bronz



Cod: SA-1377
Pitic 1xE27,
H: 95cm, Aluminiu,
negru + bronz



Cod: SA-1378
Felinar, 1xE27,
H: 115cm, Aluminiu
negru + bronz



Cod: SA-1389
Stâlp H: 300cm,
D:30cm,E27, Aluminiu,
talpă de fontă, negru




Cod: SA-1393
Stâlp H: 300cm,
D:40cm, E27, Aluminiu,
negru + bronz



Cod: SA-1438
Stâlp H: 300cm,
3xE27, Aluminiu,
negru + bronz



Cod: SA-1439
Stâlp H: 300cm,
3xE27, Aluminiu,
negru + bronz



Cod: SA-1444
Stâlp H: 300cm,
D:2xE27, Țeavă +
talpă oțel, negru



Cod: SA-1445
Stâlp H: 300cm,
2xE27, Țeavă + talpă
oțel, negru



Cod: SA-1446
Stâlp L: 300cm,
D:40cm, E27, Aluminiu
talpă oțel, negru



Cod: SA-1447
Stâlp L:350cm,
D:110cm, 2xE27, Țeavă
+ talpă oțel, negru



Cod: SA-1450
Stâlp L:280cm,
D:110cm, 2xE27, Țeavă
+ talpă fontă, negru



Cod: SA-1451
Stâlp L: 280cm,
D:60cm, E27, Țeavă +
talpă fontă, negru



Cod: SA-1474
Stâlp L: 260cm,
D:30cm, E27, Aluminiu
+ talpă de oțel, negru



Cod: SA-1475
Stâlp L:260cm, D:80cm,
2xE27, Aluminiu
+ talpă de fontă, negru



Cod: SA-1607
Stâlp L:350cm,
2xE27, Aluminiu,
antracit









Cod: SA-1615
Stâlp, 3xE27,
L: 310cm, Aluminiu
negru, antic



Cod: SA-1629
Stâlp L: 300cm,
D:40cm, E27, Aluminiu
+ talpă fontă, negru



CORPURI ILUMINAT DECORATIVE, STÂLPI DECORATIVI - ILUMINAT CLASIC

 <p>Cod: SA-1640 Stâlp L: 300cm, D:65cm, E27, Aluminiu, talpă de fontă</p>	 <p>Cod: SA-1654 Felinar, 1xE27, H: 65cm, Aluminiu, antracit</p>	 <p>Cod: SA-1659 Pitic, H: 56cm, 1xE27, Aluminiu, antracit</p>	 <p>Cod: SA-1661 Stâlp H: 280cm, 2xE27, Aluminiu, antracit</p>	 <p>Cod: SA-1664 Stâlp H: 280cm, 1xE27, Aluminiu, antracit</p>
 <p>Cod: SA-1681 Stâlp L: 280cm, 2xE27, Aluminiu, antracit</p>	 <p>Cod: SA-1686 Felinar, 1xE27, L: 55cm, Aluminiu, antracit</p>	 <p>Cod: SA-1688 Pitic, 1xE27, L: 105cm, Aluminiu, antracit</p>	 <p>Cod: SA-1691 Stâlp L:265cm, D:90cm, 2xE27, Țeavă + talpă oțel, antracit</p>	 <p>Cod: SA-1692 Stâlp L:280cm, D: 90cm, 2xE27, Țeavă + talpă oțel, antracit</p>
 <p>Cod: SA-1712 Felinar, 1xE27, L: 50cm, Aluminiu, antracit</p>	 <p>Cod: SA-1715 Pitic, 95cm, 1xE27, Aluminiu, antracit</p>	 <p>Cod: SA-1718 Stâlp, 2xE27, L: 280cm, Aluminiu antracit</p>	 <p>Cod: SA-1753 Stâlp, 3xE27, H: 280cm, cu corp Aluminiu, antracit + bronz</p>	 <p>Cod: SA-1778 Stâlp, 2xE27, H: 280cm, cu corp Aluminiu, bronz</p>
 <p>Cod: SA-1779 Felinar, 1xE27, H: 45cm, Aluminiu, bronz</p>	 <p>Cod: SA-1781 Pitic, 1xE27, H: 53cm, Aluminiu, bronz</p>	 <p>Cod: SA-1802 Pitic, 2xE27, H: 130cm, 2 brațe, Alum, negru/bronz</p>	 <p>Cod: SA-1803 Pitic, 1xE27, H: 130cm, 1 braț, Alum, negru/bronz</p>	 <p>Cod: SA-1804 Felinar, 1xE27, H: 45cm, Aluminiu, negru/bronz cu glob</p>
 <p>Cod: SA-1818 Pitic, 1xE27, H: 65cm, Aluminiu, negru</p>	 <p>Cod: SA-1874 Pitic, 70cm, 1xE27, Aluminiu, antracit</p>	 <p>Cod: SA-1883 Pitic, 30cm, 1xE27, Aluminiu, antracit</p>	 <p>Cod: SA-1948 Bază pentru glob, 20 cm</p>	 <p>Cod: SA-1949P Bază pentru glob, 25 cm</p>
 <p>Cod: SA-1950P Bază pentru glob, 30 cm</p>	 <p>Cod: SA-2018 Pitic, 120cm, 2xE27, ABS, negru</p>	 <p>Cod: SA-2033 Lustră, 80cm, 4xE27, ABS, negru</p>	 <p>Cod: SA-3206 Pitic, H: 25cm, 1xE27, Aluminiu, antracit</p>	 <p>Cod: SA-3223 Pitic, L: 50cm, D:30cm, 1xE27, bronz antic</p>
 <p>Cod: SA-3224 Stâlp, L: 300cm, D:90cm, 2xE27, bronz antic</p>	 <p>Cod: SA-3225 Pendul, L: 50cm, D:30cm, 1xE27, bronz antic</p>	 <p>Cod: SA-806 Pitic, H: 110cm, 1xE27, Aluminiu, negru</p>	 <p>Cod: SA-808 Pitic, H: 130cm, 1xE27, Aluminiu, negru</p>	 <p>Cod: SA-809 Stâlp, H: 270cm, 3xE27, Aluminiu, negru</p>











CORPURI ILUMINAT DECORATIVE, STÂLPI DECORATIVI - ILUMINAT CLASIC

 <p>Cod: SA-811 Stâlp, H: 260cm, 1xE27, Aluminiu, negru</p>	 <p>Cod: SA-840 Felinar, H: 35cm, 1xE27, Aluminiu, negru</p>	 <p>Cod: SA-847 Pitic, H: 90cm, 1xE27, Aluminiu, negru</p>	 <p>Cod: SA-848 Stâlp, H: 300cm, 3xE27, Aluminiu, negru</p>	 <p>Cod: SA-855 Felinar, H: 60cm, 1xE27, Aluminiu, antic</p>
 <p>Cod: SA-861 Pendul, 1xE27, Aluminiu, negru</p>	 <p>Cod: SA-862 Lustră, 4xE27, Aluminiu, Antic</p>			

CORPURI ILUMINAT DECORATIVE, STÂLPI DECORATIVI - ILUMINAT LED - IP67

 <p>Cod: SA-3003 Pitic, L:150cm, D: 50cm, 16W, SMD LED, IP67</p>	 <p>Cod: SA-3005 Pitic, L:130cm, D: 50cm, 16W, SMD LED, IP67</p>	 <p>Cod: SA-3007 Felinar L: 90cm, D: 60cm, 16W, SMD LED, IP67</p>	 <p>Cod: SA-3009 Stâlp L:360cm, D: 50x50cm, 35W, SMD LED, IP67</p>	 <p>Cod: SA-3010 Felinar L: 90cm, D: 60cm, 16W, SMD LED, IP67</p>
 <p>Cod: SA-3016 Stâlp L:400cm, D: 60cm, 45W, SMD LED, IP67</p>	 <p>Cod: SA-3018 Stâlp L:300cm, 45W, SMD LED, IP67 Alum. antracit</p>	 <p>Cod: SA-3019 Stâlp L:300cm, D:160cm, 2x35W, SMD LED, IP67</p>	 <p>Cod: SA-3020 Stâlp L:300cm, D:80cm, 35W, SMD LED, IP67</p>	 <p>Cod: SA-3021 Stâlp L:375cm, D:60cm, 45W, SMD LED, IP67</p>
 <p>Cod: SA-3023 Stâlp, L: 400cm, 45W, SMD LED, IP67</p>	 <p>Cod: SA-3029 Stâlp L:350cm, D:70cm, 45W, SMD LED, IP67</p>	 <p>Cod: SA-3047 Stâlp L:300cm, D:8x15cm, 30W, SMD LED, IP67</p>	 <p>Cod: SA-3048 Pitic L:75cm, D:8x15cm, 12W, SMD LED, IP67</p>	 <p>Cod: SA-3049 Pitic L:35cm, D:8x15cm, 6W, SMD LED, IP67</p>
 <p>Cod: SA-3068 Felinar 16W, IP67 L:35cm, SMD LED, Aluminiu, antracit</p>	 <p>Cod: SA-3069 Pitic 16W, IP67 L:75cm, SMD LED, Aluminiu, antracit</p>	 <p>Cod: SA-3070 Stâlp 25W, IP67 L:250cm, SMD LED Aluminiu, antracit</p>	 <p>Cod: SA-3072 Felinar 16W, IP67 L:30cm, SMD LED, Aluminiu, antracit</p>	 <p>Cod: SA-3073 Pitic 16W, IP67 L:200cm, SMD LED, Aluminiu, antracit</p>
 <p>Cod: SA-3074 Stâlp 25W, IP67 L:200cm, SMD LED Aluminiu, antracit</p>	 <p>Cod: SA-3088 Felinar 10W, IP67 L:25cm, SMD LED, Aluminiu, antracit</p>	 <p>Cod: SA-3089 Stâlp 25W, IP67 L:200cm, SMD LED Aluminiu, antracit</p>	 <p>Cod: SA-3091 Pitic 6W, IP67 L:45cm, SMD LED, Aluminiu, antracit</p>	 <p>Cod: SA-3093 Stâlp 25W, IP67 L:200cm, SMD LED Aluminiu, antracit</p>





















CORPURI ILUMINAT DECORATIVE, STÂLPI DECORATIVI - ILUMINAT LED - IP67

 <p>Cod: SA-3103 Pitic L: 45cm, D: 12x12cm, 6W, SMD LED, IP67</p>	 <p>Cod: SA-3104 Felinar, L: 30cm, D: 10x10cm, 6W, SMD LED, IP67</p>	 <p>Cod: SA-3105 Stâlp, L: 300cm, D: 15x15cm, 35W, SMD LED, IP67</p>	 <p>Cod: SA-3106 Pitic, L: 75cm, D: 12x12cm, 6W, SMD LED, IP67</p>	 <p>Cod: SA-3130 Stâlp 60W, IP67 L:200cm, SMD LED Aluminiu, antracit</p>
 <p>Cod: SA-3132 Felinar 12W, IP67 L:26cm, SMD LED, Aluminiu, maron</p>	 <p>Cod: SA-3133 Stâlp 45W, IP67 L:200cm, SMD LED Aluminiu, maron</p>	 <p>Cod: SA-3134 Pitic 20W, IP67 L:100cm, SMD LED Aluminiu, maron</p>	 <p>Cod: SA-3148 Stâlp 60W, IP67 L:200cm, SMD LED Aluminiu, antracit</p>	 <p>Cod: SA-3151 Stâlp 50W, IP67 L:250cm, SMD LED Aluminiu, antracit</p>



Iluminat LED
decorativ
Mobilier pentru Oraș

MOBILIER URBAN

 <p>Cod: PRD -25 Capac canalizare premix balama D400, sarcină 20T</p>	 <p>Cod: PRD -26 Capac canalizare premix balama D400, sarcină 40T</p>	 <p>Cod: PRD -15 Stâlp premix pt. delimitare pietonală, H=47 cm</p>	 <p>Cod: PRD -18 Bancuță din premix</p>	 <p>Cod: PRD -60 Coș de gunoi, 50 litri, verde, din premix</p>
 <p>Cod: SA-1518 Cișmea, 55x120cm, cu prindere în pardoseală</p>	 <p>Cod: SA-1519 Cișmea, 48x105cm, cu prindere în pardoseală</p>	 <p>Cod: SA-1520 Cișmea, H: 90cm, cu prindere pe perete</p>	 <p>Cod: SA-1521 Cișmea, 45x73cm, cu prindere pe perete</p>	 <p>Cod: SA-1533 Bancă din fontă și lemn, L: 140x57 cm</p>
 <p>Cod: SA-1534 Bancă din fontă și lemn, L: 140x57 cm</p>	 <p>Cod: SA-1538 Cutie poștală din fontă, H:120cm</p>	 <p>Cod: SA-1541 Coș de gunoi rustic, din fontă și lemn cu capac</p>	 <p>Cod: SA-1542 Coș de gunoi metalic cu stativ și sită tutun</p>	 <p>Cod: SA-1543 Coș de gunoi metalic cu stativ și sită tutun</p>
 <p>Cod: SA-1524 Masă din fontă, rustică, antracit, 90x90x70cm</p>	 <p>Cod: SA-1525 Masă din fontă, rustică, antracit, 50x50x70cm</p>	 <p>Cod: SA-1527 Scaun din fontă, rustic, antracit, 87x50cm</p>	 <p>Cod: SA-1943 Scaun din fontă, rustic, antracit, 87x43cm</p>	 <p>Cod: SA-1944 Scaun din fontă, rustic, antracit, 87x48cm</p>



1 - 6



7, 8



9 - 12



13



14, 15



16



17, 18



19



20, 21



22, 23



24, 25



26



27



28



29, 30

CORPURI ILUMINAT TIP GLOB


NR.	COD	DENUMIRE ȘI SPECIFICAȚII PRODUS	U.M. (buc.)
GLOBURI ALBE CU SUPORT DREPT			
1	C-NF1801.15A	Glob 15cm, alb cu suport drept, E27	1
2	C-NF1801.20A	Glob 15cm, alb cu suport drept, E27	1
3	C-NF1801.25A	Glob 25cm, alb cu suport drept, E27	1
4	C-NF1801.30A	Glob 30cm, alb cu suport drept, E27	1
5	C-NF1801.35A	Glob 35cm, alb cu suport drept, E27	1
6	C-NF1801.40A	Glob 40cm, alb cu suport drept, E27	1
GLOBURI TRANSPARENTE CU SUPORT DREPT			
7	C-NF1801.25T	Glob 25cm, transparentent cu suport drept, E27	1
8	C-NF1801.30T	Glob 30cm, transparentent cu suport drept, E27	1
GLOBURI TRANSPARENTE CU SUPORT DREPT ȘI REFLECTOR			
9	C-NF1801.25T.REF	Glob 25cm, transparentent Suport drept și reflector, E27	1
10	C-NF1801.30T.REF	Glob 30cm, transparentent Suport drept și reflector, E27	1
11	C-NF1801.35T.REF	Glob 35cm, transparentent Suport drept și reflector, E27	1
12	C-NF1801.40T.REF	Glob 40cm, transparentent Suport drept și reflector, E27	1
GLOBURI CU SUPORT LUNG STĂLP / CONIC			
13	C-NF1801.L.15A	Glob 15cm, alb cu suport lung pentru stălp, E27	1
14	C-NF1801.L6.15A	Glob 15cm, alb cu suport conic, E27	1
15	C-NF1801.L6.20A	Glob 20cm, alb cu suport conic, E27	1
16	C-NF1807.20T	Glob 20cm, transparentent striat fără suport, E27	1
GLOBURI TRANSPARENTE CU STRIAȚII VERTICALE, SUPORT ȘI REFLECTOR			
17	C-NF1807.25T.REF	Glob 25 cm, transparentent striții verticale, suport+reflector, E27	1
18	C-NF1807.35T.REF	Glob 35cm, transparentent striții verticale, suport drept+reflector, E27	1
GLOBURI CU STRIAȚII ORIZONTALE, SUPORT DREPT			
19	C-NF1827.25A	Glob 25cm, alb cu striții orizontale și suport drept	1
20	C-NF1827.25T	Glob 25cm, transparent striții orizontale suport drept	1
21	C-NF1827.30T	Glob 30cm, transparent striții orizontale suport drept	1
GLOBURI CU STRIAȚII VERTICALE, REFLECTOR CU SUPORT			
22	C-NF1827.25T.REF	Glob 25cm, transparent striat+reflector cu suport	1
23	C-NF1827.30T.REF	Glob 30cm, transparent striat+reflector cu suport	1
GLOBURI CU STRIAȚII VERTICALE CU SUPORT CONIC			
24	C-NF1807L6.15T	Glob 15cm, transparent striții verticale suport conic	1
25	C-NF1807L6.20T	Glob 20cm, transparent striții verticale suport conic	1
GLOBURI CILINDRU, SUPOȚI, TĂLPI			
26	C-NF1817LA	Glob alb cilindru cu suport lateral de perete	1
27	C-NF2803L5	Suport de perete pentru Glob 20cm, cu filet, palărie	1
28	C-NF2801L6	Suport drept E27	1
29	C-NF2802A1	Talpă mică neagră, A H: 11,5cm, E27	1
30	C-NF2802A2	Talpă mare neagră, A H: 17,5cm, E27	1


LĂMPI STRADALE VAPORI SODIU

NR.	COD	DENUMIRE ȘI SPECIFICAȚII PRODUS	U.M. (buc.)
1	GS-AGS65.E27	Lampă stradală AGS65, E27	1
2	GS-AMS66B.E40	Lampă stradală AMS66B, E40	1



PROIETTOARE LED SLIM, COB - IP65									
NR.	COD	DENUMIRE / TIP	PUTERE (W)	FLUX LUMINOS	TEMP. CULOARE	CULOARE CORP	GRAD PROT.	UNGHII DISPERSIE	BAX (buc)
1	C-TH110-SLIM	Proiector slim LED, COB	10W	700Lm	6500K	Negru	IP65	120°	1
2	C-TH120-SLIM	Proiector slim LED, COB	20W	1400Lm	6500K	Negru	IP65	120°	1
3	C-TH130-SLIM	Proiector slim LED, COB	30W	2100Lm	6500K	Negru	IP65	120°	1
4	C-TH150-SLIM	Proiector slim LED, COB	50W	3500Lm	6500K	Negru	IP65	120°	1
5	C-TH170-SLIM	Proiector slim LED, COB	70W	4900Lm	6500K	Negru	IP65	120°	1
6	C-TH2X50-SLIM	Proiector slim LED, COB	100W	7000Lm	6500K	Negru	IP65	120°	1



BANDĂ LED - IP65			
NR.	COD	DENUMIRE ȘI SPECIFICAȚII PRODUS	U.M. (rolă)
1	C-KS.5050-60B	Bandă LED 14,4W/M, 60LED/M, 5050, Albastru, 5M, IP65	1
2	C-KS.5050-60C	Bandă LED 14,4W/M, 60LED/M, 5050, Galben, 5M, IP65	1
3	C-KS.5050-60R	Bandă LED 14,4W/M, 60LED/M, 5050, Roșu, 5M, IP65	1
4	C-KS.5050-60V	Bandă LED 14,4W/M, 60LED/M, 5050, Verde, 5M, IP65	1



DRIVER LED - IP65			
NR.	COD	DENUMIRE ȘI SPECIFICAȚII PRODUS	U.M. (buc)
1	C-S25-12	Driver LED 25W, 100-240V, AC-12V, DC	1
2	C-S100-12	Driver LED 100W, 100-240V, AC-12V, DC	1
3	C-S150-12	Driver LED 150W, 100-240V, AC-12V, DC	1
4	C-S360-12	Driver LED 360W, 100-240V, AC-12V, DC	1



PRELUNGITOARE, PRIZE, ȘTECHERE IZOLATE CU CAUCIUC

NR.	COD	DENUMIRE ȘI SPECIFICAȚII PRODUS	GRAD PROTECȚIE	CULOARE CORP	CUTIE (buc.)	BAX (buc.)
PRELUNGITOARE IZOLATE CAUCIUC						
1	BL-2KMP-F	Prelungitor cauciuc 2 prize, 16A, 230V	IP44	Negru	18	108
2	BL-2KMP-F-O	Prelungitor cauciuc 2 prize, 16A, 230V	IP44	Portocaliu	18	108
3	BL-3KMP-F	Prelungitor cauciuc 3 prize, 16A, 230V	IP44	Negru	14	84
4	BL-3KMP-F-O	Prelungitor cauciuc 3 prize, 16A, 230V	IP44	Portocaliu	14	84
5	BL-4KMP-F	Prelungitor cauciuc 4 prize, 16A, 230V	IP44	Negru	10	60
6	BL-4KMP-F-O	Prelungitor cauciuc 4 prize, 16A, 230V	IP44	Portocaliu	10	60
PRIZE IZOLATE CAUCIUC						
7	BL-1KMP-F	Priză aplicată, 1x16A cauciuc, cu capac	IP44	Negru	30	180
8	BL-1KMP-F-O	Priză aplicată, 1x16A cauciuc, cu capac	IP44	Portocaliu	30	180
9	BL-IPS-F	Priză industrială pentru Panel, 1X16A, 230V, cu capac	IP44	Albastru	50	300
10	BL-KDP-F	Priză portabilă Schuko cauciuc, 16A, 230V	IP44	Negru	40	240
11	BL-KDP-F-O	Priză portabilă Schuko cauciuc, 16A, 230V	IP44	Portocaliu	40	240
12	BL-RDP-F	Priză portabilă Schuko cauciuc cu presetupe, 16A, 230V	IP54	Portocaliu	30	180
13	BL-3WHS-F	Priză Schuko triplă portabilă, 16A, 230V	IP44	Negru/Portocaliu	8	48
ȘTECHERE IZOLATE CAUCIUC						
14	BL-KEF-F	Ștecher Schuko cauciuc, 16A, 230V	IP44	Negru	50	300
15	BL-KEF-F-O	Ștecher Schuko cauciuc, 16A, 230V	IP44	Portocaliu	50	300
16	BL-REF-E/F-O	Ștecher Schuko cauciuc cu presetupe, 16A, 230V	IP54	Portocaliu	50	300
17	BL-KEF-L-F	Ștecher Schuko cu mâner cauciuc, 16A, 230V	IP44	Negru	50	300
18	BL-KEFL-F-O	Ștecher Schuko cu maner cauciuc, 16A, 230V	IP44	Portocaliu	50	300

DERULATOARE CABLU, CABLURI CU ȘTECHER ȘI CUPLĂ

NR.	COD	DENUMIRE ȘI SPECIFICAȚII PRODUS	U.M. (buc.)
TAMBURI DERULATORI CABLU - BYLION			
1	FS-FSM337	Tambur derulator cablu neechipat, cu siguranță termică	4
2	FS-MK2015	Derulator cu cablu 3x1,5 cupru, 20ML, 4 prize Schuko, cu siguranță termică	1
3	FS-MK2025	Derulator cu cablu 3x2,5 cupru, 20ML, 4 prize Schuko, cu siguranță termică	1
4	FS-MK3025	Derulator cu cablu 3x2,5 cupru, 30ML, 4 prize Schuko, cu siguranță termică	1
5	FS-MK3515	Derulator cu cablu 3x1,5 cupru, 35ML, 4 prize Schuko, cu siguranță termică	1
6	FS-MK4025	Derulator cu cablu 3x2,5 cupru, 40ML, 4 prize Schuko, cu siguranță termică	1
7	FS-MK5015	Derulator cu cablu 3x1,5 cupru, 50ML, 4 prize Schuko, cu siguranță termică	1
8	FS-MK5025	Derulator cu cablu 3x2,5 cupru, 50ML, 4 prize Schuko, cu siguranță termică	1
CABLU CUPRU CU ȘTECHER ȘI CUPLĂ - BYLION			
9	FS-UK1015	Cablu cupru 3x1,5 10M cu stecher și cuplă Schuko (portocaliu)	1
10	FS-UK2015	Cablu cupru 3x1,5 20M cu stecher și cuplă Schuko (portocaliu)	1
11	FS-UK1025	Cablu cupru 3x2,5 10M cu stecher și cuplă Schuko (negru)	1
12	FS-UK2025	Cablu cupru 3x2,5 20M cu stecher și cuplă Schuko (negru)	1



TUB FLEXIBIL SPIRALAT DIN OȚEL ZINCAT				
NR.	COD	DENUMIRE ȘI SPECIFICAȚII PRODUS	U.M (buc.)	METRI / ROLĂ
1	MU-TS.9M	Tub spiralat, 9 mm, oțel zincat	1	50
2	MU-TS.11M	Tub spiralat, 11 mm, oțel zincat	1	50
3	MU-TS.14M	Tub spiralat, 14 mm, oțel zincat	1	50
4	MU-TS.16M	Tub spiralat, 16 mm, oțel zincat	1	50
5	MU-TS.18M	Tub spiralat, 18 mm, oțel zincat	1	50
6	MU-TS.21M	Tub spiralat, 21 mm, oțel zincat	1	50
7	MU-TS.26M	Tub spiralat, 26 mm, oțel zincat	1	25
8	MU-TS.32M	Tub spiralat, 32 mm, oțel zincat	1	25
9	MU-TS.37M	Tub spiralat, 37mm, oțel zincat	1	25
10	MU-TS.42M	Tub spiralat, 42 mm, oțel zincat	1	25
11	MU-TS.50M	Tub spiralat, 50mm, oțel zincat	1	25
12	MU-TS.60M	Tub spiralat, 60mm, oțel zincat	1	25



TUB FLEXIBIL SPIRALAT DIN METAL CU IZOLAȚIE PVC				
NR.	COD	DENUMIRE ȘI SPECIFICAȚII PRODUS	U.M (buc.)	METRI / ROLĂ
1	MU-TS.9IP	Tub spiralat, 9mm, metal cu izolație PVC	1	50
2	MU-TS.11IP	Tub spiralat, 11mm, metal cu izolație PVC	1	50
3	MU-TS.14IP	Tub spiralat, 14mm, metal cu izolație PVC	1	50
4	MU-TS.16IP	Tub spiralat, 16mm, metal cu izolație PVC	1	50
5	MU-TS.18IP	Tub spiralat, 18mm, metal cu izolație PVC	1	50
6	MU-TS.21IP	Tub spiralat, 21mm, metal cu izolație PVC	1	50
7	MU-TS.26IP	Tub spiralat, 26mm, metal cu izolație PVC	1	25
8	MU-TS.32IP	Tub spiralat, 32mm, metal cu izolație PVC	1	25
9	MU-TS.37IP	Tub spiralat, 37mm, metal cu izolație PVC	1	25
10	MU-TS.42IP	Tub spiralat, 42 mm, metal cu izolație PVC	1	25
11	MU-TS.50IP	Tub spiralat, 50mm, metal cu izolație PVC	1	25
12	MU-TS.60IP	Tub spiralat, 60mm, metal cu izolație PVC	1	25



TUB FLEXIBIL SPIRALAT PVC (COPEX) CU CABLU				
NR.	COD	DENUMIRE ȘI SPECIFICAȚII PRODUS	U.M (buc.)	METRI / ROLĂ
1	SP-TS.2X1.5	Tub spiralat PVC cu Cablu, 100 metri liniari/rolă, Cablu - 2X1.5mm	1	100
2	SP-TS.3X1.5	Tub spiralat PVC cu Cablu, 100metri liniari/rolă, Cablu - 3X1.5mm	1	100
3	SP-TS.3X2.5	Tub spiralat PVC cu Cablu, 100metri liniari/rolă, Cablu - 3X2.5mm	1	100



tuburi flexibile
ZINCATE, IZOLATE, CABLATE



1 - 18



19 - 32



FAG - ADEZIV



STEJAR - ADEZIV




51 - 71

CANAL CABLU					
NR.	COD	DENUMIRE ȘI SPECIFICAȚII PRODUS	DIMENSIUNE (Metri / buc.)	CULOARE	BUȚĂȚI / PACHET (nr.)
CANAL CABLU ALB, SIMPLU					
1	KO-C12X7	Canal cablu PVC alb, 12x7mm	2M/buc	Alb	1 96
2	KO-C12X12	Canal cablu PVC alb, 12x12mm	2M/buc	Alb	1 100
3	KO-C15X10	Canal cablu PVC alb, 15x10mm	2M/buc	Alb	1 100
4	KO-C15X15	Canal cablu PVC alb, 15x15mm	2M/buc	Alb	1 64
5	KO-C16X16	Canal cablu PVC alb, 16x16mm	2M/buc	Alb	1 50
6	KO-C20X10	Canal cablu PVC alb, 20x10mm	2M/buc	Alb	1 100
7	KO-C25X16	Canal cablu PVC alb, 25x16mm	2M/buc	Alb	1 50
8	KO-C25X25	Canal cablu PVC alb, 25x25mm	2M/buc	Alb	1 25
9	KO-C30X20	Canal cablu PVC alb, 30x20mm	2M/buc	Alb	1 25
10	KO-C40X16	Canal cablu PVC alb, 40x16mm	2M/buc	Alb	1 30
11	KO-C40X25	Canal cablu PVC alb, 40x25mm	2M/buc	Alb	1 20
12	KO-C40X40	Canal cablu PVC alb, 40x40mm	2M/buc	Alb	1 18
13	KO-C60X40	Canal cablu PVC alb, 60x40mm	2M/buc	Alb	1 8
14	KO-C60X60	Canal cablu PVC alb, 60x60mm	2M/buc	Alb	1 12
15	KO-C80X40	Canal cablu PVC alb, 80x40mm	2M/buc	Alb	1 8
16	KO-C80X60	Canal cablu PVC alb, 80x60mm	2M/buc	Alb	1 8
17	KO-C100X40	Canal cablu PVC alb, 100x40mm	2M/buc	Alb	1 8
18	KO-C100X60	Canal cablu PVC alb, 100x60mm	2M/buc	Alb	1 8

CANAL CABLU ALB CU ADEZIV					
19	KO-C12X7A	Canal cablu PVC alb cu adeziv, 12x7mm	2M/buc	Alb	1 88
20	KO-C12X12A	Canal cablu PVC alb cu adeziv, 12x12mm	2M/buc	Alb	1 100
21	KO-C15X10A	Canal cablu PVC alb cu adeziv, 15x10mm	2M/buc	Alb	1 100
22	KO-C15X15A	Canal cablu PVC alb cu adeziv, 15x15mm	2M/buc	Alb	1 64
23	KO-C16X16A	Canal cablu PVC alb cu adeziv, 16x16mm	2M/buc	Alb	1 50
24	KO-C20X10A	Canal cablu PVC alb cu adeziv, 20x10mm	2M/buc	Alb	1 100
25	KO-C25X16A	Canal cablu PVC alb cu adeziv, 25x16mm	2M/buc	Alb	1 50
26	KO-C25X25A	Canal cablu PVC alb cu adeziv, 25x25mm	2M/buc	Alb	1 25
27	KO-C30X20A	Canal cablu PVC alb cu adeziv, 30x20mm	2M/buc	Alb	1 25
28	KO-C40X16A	Canal cablu PVC alb cu adeziv, 40x16mm	2M/buc	Alb	1 30
29	KO-C40X25A	Canal cablu PVC alb cu adeziv, 40x25mm	2M/buc	Alb	1 20
30	KO-C40X40A	Canal cablu PVC alb cu adeziv, 40x40mm	2M/buc	Alb	1 12
31	KO-C60X40A	Canal cablu PVC alb cu adeziv, 60x40mm	2M/buc	Alb	1 6
32	KO-C60X60A	Canal cablu PVC alb cu adeziv, 60x60mm	2M/buc	Alb	1 8

CANAL CABLU COLORAT, TEXTURĂ LEMN					
33	KO-C12X12.FD	Canal cablu stejar, 12x12mm	2M/buc	Stejar	1 25
34	KO-C12X12.MD	Canal cablu fag, 12x12mm	2M/buc	Fag	1 25
35	KO-C16X16.SD	Canal cablu mahon, 16x16mm	2M/buc	Mahon	1 30
36	KO-C16X16.FD	Canal cablu stejar, 16x16mm	2M/buc	Stejar	1 30
37	KO-C16X16.MD	Canal cablu fag, 16x16mm	2M/buc	Fag	1 30
38	KO-C20X10.SD	Canal cablu mahon, 20x10mm	2M/buc	Mahon	1 40
39	KO-C20X10.FD	Canal cablu stejar, 20x10mm	2M/buc	Stejar	1 40
40	KO-C20X10.MD	Canal cablu fag, 20x10mm	2M/buc	Fag	1 40
41	KO-C25X16.SD	Canal cablu mahon, 20x16mm	2M/buc	Mahon	1 30
42	KO-C25X25.SD	Canal cablu mahon, 25x25mm	2M/buc	Mahon	1 20
43	KO-C25X25.FD	Canal cablu stejar, 25x25mm	2M/buc	Stejar	1 20
44	KO-C25X25.MD	Canal cablu fag, 25x25mm	2M/buc	Fag	1 20
45	KO-C40X25.SD	Canal cablu mahon, 40x25mm	2M/buc	Mahon	1 12
46	KO-C40X25.FD	Canal cablu stejar, 40x25mm	2M/buc	Stejar	1 12
47	KO-C40X25.MD	Canal cablu fag, 40x25mm	2M/buc	Fag	1 12
48	KO-C40X40.SD	Canal cablu mahon, 40x40mm	2M/buc	Mahon	1 9
49	KO-C40X40.FD	Canal cablu stejar, 40x40mm	2M/buc	Stejar	1 9
50	KO-C40X40.MD	Canal cablu fag cu desen, 40x40mm	2M/buc	Fag	1 9

CANAL CABLU COLORAT, CU ADEZIV, TEXTURĂ LEMN					
51	KO-C12X12A.FD	Canal cablu cu adeziv, fag, 12x12mm	2M/buc	Fag	1 30
52	KO-C12X12A.MD	Canal cablu cu adeziv, mahon, 12x12mm	2M/buc	Mahon	1 30
53	KO-C12X12A.SD	Canal cablu cu adeziv, stejar, 12x12mm	2M/buc	Stejar	1 30
54	KO-C16X16A.FD	Canal cablu cu adeziv, fag, 16x16mm	2M/buc	Fag	1 30
55	KO-C16X16A.MD	Canal cablu cu adeziv, mahon, 16x16mm	2M/buc	Mahon	1 30
56	KO-C16X16A.SD	Canal cablu cu adeziv, stejar, 16x16mm	2M/buc	Stejar	1 30
57	KO-C20X10A.FD	Canal cablu cu adeziv, fag, 20x10mm	2M/buc	Fag	1 32
58	KO-C20X10A.MD	Canal cablu cu adeziv, mahon, 20x10mm	2M/buc	Mahon	1 32
59	KO-C20X10A.SD	Canal cablu cu adeziv, stejar, 20x10mm	2M/buc	Stejar	1 32
60	KO-C25X16A.FD	Canal cablu cu adeziv, fag, 25x16mm	2M/buc	Fag	1 30
61	KO-C25X16A.MD	Canal cablu cu adeziv, mahon, 25x16mm	2M/buc	Mahon	1 30
62	KO-C25X16A.SD	Canal cablu cu adeziv, stejar, 25x16mm	2M/buc	Stejar	1 30
63	KO-C25X25A.FD	Canal cablu cu adeziv, fag, 25x25mm	2M/buc	Fag	1 20
64	KO-C25X25A.MD	Canal cablu cu adeziv, mahon, 25x25mm	2M/buc	Mahon	1 20
65	KO-C25X25A.SD	Canal cablu cu adeziv, stejar, 25x25mm	2M/buc	Stejar	1 20
66	KO-C40X25A.FD	Canal cablu cu adeziv, fag, 40x25mm	2M/buc	Fag	1 12
67	KO-C40X25A.MD	Canal cablu cu adeziv, mahon, 40x25mm	2M/buc	Mahon	1 12
68	KO-C40X25A.SD	Canal cablu cu adeziv, stejar, 40x25mm	2M/buc	Stejar	1 12
69	KO-C40X40A.FD	Canal cablu cu adeziv, fag, 40x40mm	2M/buc	Fag	1 9
70	KO-C40X40A.MD	Canal cablu cu adeziv, mahon, 40x40mm	2M/buc	Mahon	1 9
71	KO-C40X40A.SD	Canal cablu cu adeziv, stejar, 40x40mm	2M/buc	Stejar	1 9



CANAL CABLU PERFORAT, CANAL CABLU PARDOSEALĂ, TUBURI PVC, ACCESORII					
NR.	COD	DENUMIRE ȘI SPECIFICAȚII PRODUS	DIMENSIUNE (Metri / buc.)	CULOARE	BUȚĂȚI / PACHET (nr.)
CANAL CABLU PERFORAT					
72	KO-PER25X25	Canal cablu perforat gri, 25x25mm	2M/buc	Gri	1 18
73	KO-PER25X40	Canal cablu perforat gri, 25x40mm	2M/buc	Gri	1 12
74	KO-PER25X80	Canal cablu perforat gri, 25x80mm	2M/buc	Gri	1 6
75	KO-PER40X40	Canal cablu perforat gri, 40x40mm	2M/buc	Gri	1 8
76	KO-PER40X60	Canal cablu perforat gri, 40x60mm	2M/buc	Gri	1 10
77	KO-PER40X80	Canal cablu perforat gri, 40x80mm	2M/buc	Gri	1 4
78	KO-PER60X40	Canal cablu perforat gri, 60x40mm	2M/buc	Gri	1 10
79	KO-PER60X60	Canal cablu perforat gri, 60x60mm	2M/buc	Gri	1 6
80	KO-PER80X40	Canal cablu perforat gri, 80x40mm	2M/buc	Gri	1 6
CANAL CABLU PENTRU PARDOSEALĂ					
81	KO-PA50X12A	Canal cablu pardoseală alb, 50x12mm	2M/buc	Alb	1 25
82	KO-PA50X12G	Canal cablu pardoseală gri, 50x12mm	2M/buc	Gri	1 25
83	KO-PA50X12 F	Canal cablu pardoseală, 50x12mm	2M/buc	Fag	1 25
84	KO-PA50X12 S	Canal cablu pardoseală, 50x12mm	2M/buc	Stejar	1 25
85	KO-PA50X12 M	Canal cablu pardoseală, 50x12mm	2M/buc	Mahon	1 25
86	KO-PA70X18A	Canal cablu pardoseală alb, 70x18mm	2M/buc	Alb	1 12
87	KO-PA70X18G	Canal cablu pardoseală gri, 70x18mm	2M/buc	Gri	1 12
88	KO-PA70X18 F	Canal cablu pardoseală, 70x18mm	2M/buc	Fag	1 12
89	KO-PA70X18 S	Canal cablu pardoseală, 70x18mm	2M/buc	Stejar	1 12
90	KO-PA70X18 M	Canal cablu pardoseală, 70x18mm	2M/buc	Mahon	1 12
CANAL CABLU PENTRU PARDOSEALĂ CU ADEZIV					
91	KO-PA50X12A.A	Canal cablu pardoseală adeziv, 50x12mm	2M/buc	Alb	1 25
92	KO-PA50X12G.A	Canal cablu pardoseală adeziv, 50x12mm	2M/buc	Gri	1 25
93	KO-PA50X12A.F	Canal cablu pardoseală cu adeziv, 50x12mm	2M/buc	Fag	1 25
94	KO-PA50X12A.M	Canal cablu pardoseală cu adeziv, 50x12mm	2M/buc	Mahon	1 25
95	KO-PA50X12A.S	Canal cablu pardoseală cu adeziv, 50x12mm	2M/buc	Stejar	1 25
96	KO-PA70X18A.A	Canal cablu pardoseală cu adeziv, 70x18mm	2M/buc	Alb	1 12
97	KO-PA70X18G.A	Canal cablu pardoseală cu adeziv, 70x18mm	2M/buc	Gri	1 12
98	KO-PA70X18A.F	Canal cablu pardoseală cu adeziv, 70x18mm	2M/buc	Fag	1 12
99	KO-PA70X18A.M	Canal cablu pardoseală cu adeziv, 70x18mm	2M/buc	Mahon	1 12
100	KO-PA70X18A.S	Canal cablu pardoseală cu adeziv, 70x18mm	2M/buc	Stejar	1 12
CANAL CABLU SISTEM					
101	KO-SC100X35K	Canal cablu Sistem PVC, alb, 100X35mm	2M/buc	Alb	1 -
102	KO-SC100X50K	Canal cablu Sistem PVC, alb, 100X50mm	2M/buc	Alb	1 -
TUBURI RIGIDE DIN PVC					
103	KO-T16	Tub rigid PVC gri, Ø:16 320N	3M/buc	Gri	1 33
104	KO-T20	Tub rigid PVC gri, Ø:20 320N	3M/buc	Gri	1 33
105	KO-T25	Tub rigid PVC gri, Ø:25 320N	3M/buc	Gri	1 33
106	KO-T16M	Tub rigid PVC gri, cu mușă, Ø:16 320N	3M/buc	Gri	1 33
107	KO-T20M	Tub rigid PVC gri, cu mușă, Ø:20 320N	3M/buc	Gri	1 33
108	KO-T25M	Tub rigid PVC gri, cu mușă, Ø:25 320N	3M/buc	Gri	1 33
SISTEME DE CONEXIUNE ȘI ACCESORII PENTRU CANAL CABLU					
109	CNL-10051-03	Cot interior 90° PVC, alb			BUC 1 - BAX -
110	CNL-10051-04	Cot exterior 90° PVC, alb			BUC 1 - BAX -
111	CNL-10051-05	Îmbinare „T” PVC, alb			BUC 1 - BAX -
112	CNL-10051-06	Îmbinare „L” PVC, alb			BUC 1 - BAX -
113	CNL-10051-07	Capac capăt PVC, alb			BUC 1 - BAX -
114	CNL-10051-08	Îmbinare profil PVC, alb			BUC 1 - BAX -
115	CNL-10051-09	Separator profil PVC, al			BUC 1 - BAX -
116	CNL-10051-10	Suport 1 post, 45x45mm, PVC, alb			BUC 1 - BAX -
117	CNL-10051-11	Suport 2 posturi, 45x45mm, PVC, alb			BUC 1 - BAX -
118	CNL-10051-12	Suport 3 posturi, 45x45mm, PVC, alb			BUC 1 - BAX -
119	CNL-10051-13	Suport 4 posturi, 45x45mm, PVC, alb			BUC 1 - BAX -
120	CNL-10051-14	Suport 1 post 80x80mm, PVC, alb			BUC 1 - BAX -
121	CNL-10052-1	Priză date telefon, RJ11, CAT3, alb, cu clips			BUC 1 - BAX -
122	CNL-10052-2	Priză date RJ45 CAT6 alb, cu clips			BUC 1 - BAX -
123	CNL-10052-3	Ramă 1M, PVC, alb			BUC 1 - BAX -
124	CNL-10052-4	Ramă 2M, PVC, alb			BUC 1 - BAX -
125	CNL-10052-5	Priza Schuko roșie, 2P+T, UPS, 16A, 230V			BUC 1 - BAX -
126	CNL-10052-6	Priza Schuko albă, 2P+T, UPS, 16A, 230V			BUC 1 - BAX -




 1 - 6

 7 - 12

 13 - 20

 21 - 25

 26 - 33

 34 - 40

 41 - 44

 45 - 48

PANOURI ELECTRICE - PREMIX / ABS - IP65, IP67

NR.	COD	DENUMIRE ŞI SPECIFICAȚII PRODUS	CUTIE (buc.)	BAX (buc.)
-----	-----	---------------------------------	--------------	------------

PANOURI HB-ABS, CU UȘĂ OPACĂ PLASTIM				
1	SP-PD203013	Panou HB-ABS, 20x30x13cm, uşă opacă, IP67 IK08	-	1
2	SP-PD253515	Panou HB-ABS, 25x35x15cm, uşă opacă, IP67 IK08	-	1
3	SP-PD304017	Panou HB-ABS, 30x40x17cm, uşă opacă, IP67 IK08	-	1
4	SP-PD405018	Panou HB-ABS, 40x50x18cm, uşă opacă, IP67 IK08	-	1
5	SP-PD405024	Panou HB-ABS, 40x50x24cm, uşă opacă, IP67 IK08	-	1
6	SP-PD406020	Panou HB-ABS, 40x60x20cm, uşă opacă, IP67 IK08	-	1

PANOURI HB-ABS, CU UȘĂ TRANSPARENTĂ PLASTIM				
7	SP-PS203013	Panou HB-ABS, 20x30x13cm, uşă transparentă, IP67 IK08	-	1
8	SP-PS253515	Panou HB-ABS, 25x35x15cm, uşă transparentă, IP67 IK08	-	1
9	SP-PS304017	Panou HB-ABS, 30x40x17cm, uşă transparentă, IP67 IK08	-	1
10	SP-PS405018	Panou HB-ABS, 40x50x18cm, uşă transparentă, IP67 IK08	-	1
11	SP-PS405024	Panou HB-ABS, 40x50x24cm, uşă transparentă, IP67 IK08	-	1
12	SP-PS406020	Panou HB-ABS, 40x60x20cm, uşă transparentă, IP67 IK08	-	1

PANOURI PREMIX SYMETRY				
13	EK-22X33X17	Panou Premix, 220X330X170mm, uşă opacă, IP65	1	6
14	EK-25X30X17	Panou Premix, 250x300x170mm, uşă opacă, IP65	1	6
15	EK-30X40X17	Panou Premix, 300x400x170mm, uşă opacă, IP65	1	4
16	EK-35X50X17	Panou Premix, 350x500x170mm, uşă opacă, IP65	1	2
17	EK-40X60X20	Panou Premix, 400x600x200mm, uşă opacă, IP65	1	1
18	EK-50X70X22	Panou Premix, 500x700x220mm, uşă opacă, IP65	1	1
19	EK-60X80X22	Panou Premix, 600x800x220mm, uşă opacă, IP65	1	1
20	EK-75X105X35	Panou Premix, 700x1050x350mm, uşă opacă, IP65	1	1

PANOURI PREMIX CETINKAYA				
21	CP-504	Panou Premix, 300x400x180mm, uşă opacă, IP65	-	1
22	CP-505	Panou Premix, 400x500x190mm, uşă opacă, IP65	-	1
23	CP-506	Panou Premix, 400x600x200mm, uşă opacă, IP65	-	1
24	CP-508	Panou Premix, 500x800x285mm, uşă opacă, IP65	-	1
25	CP-510	Panou Premix, 700x1100x350mm, uşă opacă, IP65	-	1

PANOURI ABS, CU UȘĂ OPACĂ CETINKAYA				
26	CP-5001	Panou ABS, uşă opacă, 210x280x130mm, IP65	-	1
27	CP-5002D	Panou ABS, uşă opacă, 250x330x150mm, IP65	-	1
28	CP-5003	Panou ABS, uşă opacă, 300x400x165mm, IP65	-	1
29	CP-5003D	Panou ABS, uşă opacă, 300x400x195mm, IP65	-	1
30	CP-5004D	Panou ABS, uşă opacă, 400x500x245mm, IP65	-	1
31	CP-5005	Panou ABS, uşă opacă, 400x600x200mm, IP65	-	1
32	CP-5007	Panou ABS, uşă opacă, 350x500x195mm, IP65	-	1
33	CP-5006Y	Panou ABS, uşă opacă, 500x700x245mm, IP65	-	1

PANOURI ABS, CU UȘĂ TRANSPARENTĂ CETINKAYA				
34	CP-5011	Panou ABS, uşă transparentă, 210x280x130mm, IP65	-	1
35	CP-5012	Panou ABS, uşă transparentă, 250x330x150mm, IP65	-	1
36	CP-5012D	Panou ABS, uşă transparentă, 250x350x150mm, IP65	-	1
37	CP-5013	Panou ABS, uşă transparentă, 300x400x165mm, IP65	-	1
38	CP-5013D	Panou ABS, uşă transparentă, 300x400x195mm, IP65	-	1
39	CP-5014D	Panou ABS, uşă transparentă, 400x500x245mm, IP65	-	1
40	CP-5015	Panou ABS, uşă transparentă, 400x600x200mm, IP65	-	1

PANOURI ABS MODULARE, CU UȘĂ OPACĂ CETINKAYA				
41	CP-5102	Panou ABS, 250X330X130mm, uşă opacă, 18 MODULE, IP65	-	1
42	CP-5103	Panou ABS, 300X400X165mm, uşă opacă, 24 MODULE, IP65	-	1
43	CP-5107	Panou ABS, 350X500X195mm, uşă opacă, 45 MODULE, IP65	-	1
44	CP-5105	Panou ABS, 400X600X200mm, uşă opacă, 68 MODULE, IP65	-	1

PANOURI ABS MODULARE, CU UȘĂ TRANSPARENTĂ CETINKAYA				
45	CP-5112	Panou ABS, 250X330X130mm, uşă transparentă, 18 MODULE, IP65	-	1
46	CP-5113	Panou ABS, 300X400X165mm, uşă transparentă, 24 MODULE, IP65	-	1
47	CP-5117	Panou ABS, 35X50X195mm, uşă transparentă, 45 MODULE, IP65	-	1
48	CP-5115	Panou ABS, 400X600X200mm, uşă transparentă, 68 MODULE, IP65	-	1


 1 - 19
IP54


PANOURI METALICE - IP54				
NR.	COD	DENUMIRE ȘI SPECIFICAȚII PRODUS	CUTIE (buc.)	BAX (buc.)
1	PM-20X25X15	Panou metalic, 200x250x150mm, IP54	-	1
2	PM-25X35X15	Panou metalic, 250x350x150mm, IP54	-	1
3	PM-25X35X20	Panou metalic, 250x350x200mm, IP54	-	1
4	PM-30X35X15	Panou metalic, 300x350x150mm, IP54	-	1
5	PM-30X40X15	Panou metalic, 300x400x150mm, IP54	-	1
6	PM-30X40X20	Panou metalic, 300x400x200mm, IP54	-	1
7	PM-35X45X15	Panou metalic, 350x450x150mm, IP54	-	1
8	PM-40X50X20	Panou metalic, 400x500x200mm, IP54	-	1
9	PM-40X60X20	Panou metalic, 400x600x200mm, IP54	-	1
10	PM-50X60X25	Panou metalic, 500x600x250mm, IP54	-	1
11	PM-50X60X20	Panou metalic, 500x600x200mm, IP54	-	1
12	PM-50X70X25	Panou metalic, 500x700x250mm, IP54	-	1
13	PM-60X70X20	Panou metalic, 600x700x200mm, IP54	-	1
14	PM-60X80X20	Panou metalic, 600x800x200mm, IP54	-	1
15	PM-60X80X25	Panou metalic, 600x800x250mm, IP54	-	1
16	PM-60X90X25	Panou metalic, 600x900x250mm, IP54	-	1
17	PM-60X100X20	Panou metalic, 600x1000x200mm, IP54	-	1
18	PM-60X100X25	Panou metalic, 600x1000x250mm, IP54	-	1
19	PM-60X100X30	Panou metalic, 600x1000x300mm, IP54	-	1


 1 - 7
IP65


PANOURI METALICE CU CONTRAPANOU - IP65				
NR.	COD	DENUMIRE ȘI SPECIFICAȚII PRODUS	CUTIE (buc.)	BAX (buc.)
1	PM-25X25X15.IP65	Panou metalic cu contrapanou, 250x250x150mm, IP65	-	1
2	PM-30X25X15.IP65	Panou metalic cu contrapanou, 300x250x150mm, IP65	-	1
3	PM-35X25X20.IP65	Panou metalic cu contrapanou, 350x250x200mm, IP65	-	1
4	PM-40X30X20.IP65	Panou metalic cu contrapanou, 400x300x200mm, IP65	-	1
5	PM-50X40X20.IP65	Panou metalic cu contrapanou, 500x400x200mm, IP65	-	1
6	PM-60X40X20.IP65	Panou metalic cu contrapanou, 600x400x200mm, IP65	-	1
7	PM-80X60X25.IP65	Panou metalic cu contrapanou, 800x600x250mm, IP65	-	1


 1 - 5
IP40


Cămine Cabluri

CĂMINE CABLURI CETINKAYA - IP40				
NR.	COD	DENUMIRE ȘI SPECIFICAȚII PRODUS	CUTIE (buc.)	BAX (buc.)
1	SP-20X20X20	Cămin cabluri 200x200x200mm, IP40, Gri	-	1
2	SP-30X30X30	Cămin cabluri 300x300x300mm, IP40, Gri	-	1
3	SP-40X40X40	Cămin cabluri 400x400x400mm, IP40, Gri	-	1
4	SP-50X50X50	Cămin cabluri 475x475x450mm, IP40, Gri	-	1
5	SP-55X55X50	Cămin cabluri 550x550x500mm, IP40, Gri	-	1
6	SP-55X55X55	Cămin cabluri 550x550x520mm, IP40, Gri	-	1

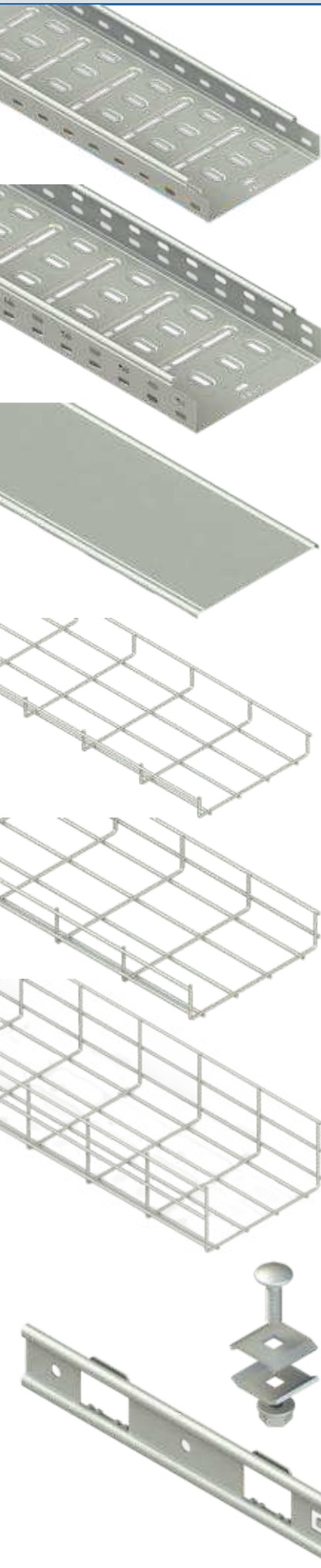


CABLURI DATE ALARMĂ - INCENDIU FIBRĂ OPTICĂ AUDIO				
NR.	COD	DENUMIRE ȘI SPECIFICAȚII PRODUS	U.M (buc.)	METRI / ROLĂ
CABLURI DATE UTP				
1	KD-UTP.5-R	Cablu date UTP Cat5E, 4x2xAWG24	1	305
2	KD-UTP.6-R.GRI	Cablu date UTP Cat6, 4x2x23AWG, Gri	1	305
3	KD-UTP.6-R.BLUE	Cablu date UTP LSZH Cat6, 4x2x23AWG, Albastru	1	305
CABLURI DATE FTP				
4	KD-FTP.5-R	Cablu date FTP Cat5E, 4x2x24AWG	1	500
5	KD-FTP.6-R	Cablu date FTP Cat6, 23AWG	1	500
6	KD-FTP.6A.LSZH	Cablu date FTP Cat6A, LSZH SL500 U/F23, Albastru	1	500
7	KD-FTP.7A.LSZH	Cablu date FTP Cat7A, LSZH SL1200 S/F23, Orange	1	500
CABLURI COAXIAL				
8	KD-RG59.U6-R.G	Cablu coaxial RG59, CU/CU, Gri	1	100-500
9	KD-RG6.U6-R.ALB	Cablu coaxial RG6/U6 TYPE 2, cu metraj, Alb	1	100-500-1000
10	KD-RG6.U6-R.N	Cablu coaxial RG6/U6 TYPE 2, Negru	1	100-500-1000
11	KD-RG6.U6-R.EXT	Cablu coaxial RG6/U6 pentru exterior, Negru	1	500
CABLURI SECURITATE CAMERE				
12	KD-CCTV-RG6.2X1.5-R	Cablu coaxial securitate camere CCTV HF RG6 U/6 2x1,50mm, CU-CU	1	500
CABLURI ALARMĂ				
13	KD-A4X0.22-R	Cablu alarmă LYY(St)Y, 4x0.22 CU	1	100
14	KD-A8X0.22-R	Cablu alarmă LYY(St)Y, 8x0.22 CU	1	100
CABLURI DATE ECRANATE				
15	KD-D2X0.50-R	Cablu date LIYCY, 2x0.5	1	100-500-1000
16	KD-D2X0.75-R	Cablu date LIYCY, 2x0.75	1	100-500-1000
17	KD-D2X1.0-R	Cablu date LIYCY, 2x1.0	1	100
18	KD-D3X0.50-R	Cablu date LIYCY, 3x0.5	1	100-500-1000
19	KD-D3X0.75-R	Cablu date LIYCY, 3x0.75	1	100-500-1000
20	KD-D3X1.0-R	Cablu date LIYCY, 3x1.0	1	100
21	KD-D3X1.5-R	Cablu date LIYCY, 3x1.5	1	100
22	KD-D4X0.22-ETK	Cablu date LIYCY, 4x0.22 ETK	1	100
23	KD-D4X0.75-R	Cablu date LIYCY, 4x0.75	1	100-500-1000
24	KD-D4X1.0-R	Cablu date LIYCY, 4x1.0	1	100
25	KD-D4X1.5-R	Cablu date LIYCY, 4x1.5	1	100
26	KD-D4X2.5-R	Cablu date LIYCY, 4x2.5	1	100
27	KD-D5X1.5-R	Cablu date LIYCY, 5x1.5	1	100
28	KD-D7X1.5-R	Cablu date LIYCY, 7x1.5	1	100
29	KD-D8X0.75-R	Cablu date LIYCY, 8x0.75	1	100
30	KD-D12X1-R	Cablu date LIYCY, 12X1	1	100
33	KD-D12X1.5-R	Cablu date LIYCY, 12X1.5	1	100
CABLURI INCENDIU				
32	KD-I1X2X0.6-ETK	Cablu incendiu JY(st)Y, 1X2X0.6	1	100
33	KD-I1X2X0.8-R	Cablu incendiu JY(st)Y, 1X2X0.8	1	100
34	KD-I2X2X0.8-R	Cablu incendiu JY(st)Y, 2X2X0.8	1	100
35	KD-I4X2X0.8-C	Cablu incendiu JY(st)Y, 2X2X0.8 C	1	100
FIBRĂ OPTICĂ SINGLE MODE				
36	KD-FO4S	Fibră optică SM, 4 FIBRE 1200N, 40KG/KM	-	-
37	KD-FO8S	Fibră optică SM, 8 FIBRE 1200N, 45KG/KM	-	-
38	KD-FO12S	Fibră optică SM, 12 FIBRE 1200N, 50KG/KM	-	-
39	KD-FO24S	Fibră optică SM, 24 FIBRE 1800N, 95KG/KM, 6 buffere	-	-
FIBRĂ OPTICĂ SINGLE MODE ARMAT METALIC				
40	KD-FO4SA	Fibră optică SMA, 4 FIBRE 1800N, 55KG/KM	-	-
41	KD-FO8SA	Fibră optică SMA, 8 FIBRE 1800N, 60KG/KM	-	-
42	KD-FO12SA	Fibră optică SMA, 12 FIBRE 1800N, 65KG/KM	-	-
FIBRĂ OPTICĂ SINGLE MODE ARMAT METALIC CU ȘUFĂ				
43	KD-FO4SAS	Fibră optică SMA+șufă, 4 FIBRE 2500N, 110KG/KM	-	-
44	KD-FO8SAS	Fibră optică SMA+șufă, 8 FIBRE 2500N, 130KG/KM	-	-
45	KD-FO12SAS	Fibră optică SMA+șufă, 12 FIBRE 2500N, 130KG/KM	-	-
CABLURI AUDIO PLATE				
46	KE-MYUP2X0.35	Cablu boxe roșu-negru plat MYUP 2X0.35	1	100
47	KE-MYUP2X0.5	Cablu boxe roșu-negru plat MYUP 2X0.5	1	100
48	KE-MYUP2X0.75	Cablu boxe roșu-negru plat MYUP 2X0.75	1	100
49	KE-MYUP2X1.0	Cablu boxe roșu-negru plat MYUP 2X1.00	1	100
50	KE-MYUP2X1.5	Cablu boxe roșu-negru plat MYUP 2X1.5	1	100
51	KE-MYUP2X2.5	Cablu boxe roșu-negru plat MYUP 2X2.5	1	100
CABLURI TELEFONICE				
52	KD-T20X2X0.5-ETK	Cablu telefon VBV-K 20X2X0.50	1	100
53	KD-T3X2X0.5-ETK	Cablu telefon VBV-K 3X2X0.50	1	100

ACCESORII PENTRU CABLURI CURENȚI SLABI

NR.	COD	DENUMIRE ȘI SPECIFICAȚII PRODUS	CUTIE (buc.)	BAX (buc.)
1	KP-S2	Spliter 2 căi CatV, 5 - 1000 MHz	-	-
2	KP-S3	Spliter 3 căi CatV, 5 - 1000 MHz	-	-
3	KP-S4	Spliter 4 căi CatV, 5 - 1000 MHz	-	-
4	KP-MU.I	Mufă TIP „I”	-	-
5	KP-MU.F	Mufă TIP „F”	-	-
6	KP-MU.TV.M	Mufă TV metalică mamă calitate cu strângere cablu	-	-
7	KP-MU.TV.T	Mufă TV metalică tată calitate cu strângere cablu	-	-
8	KP-MU.TV.M.I	Mufă TV metalică mamă cu filet ieșire	-	-
9	KP-MU.TV.T.I	Mufă TV metalică tată cu filet ieșire	-	-
10	KP-MU.PM	Mufă TV plastic mamă 90°	-	-
11	KP-MU.PT	Mufă TV plastic tata 90°	-	-
12	KP-BNC.RG6I	Mufă BNC RG6 cu înfiletare	-	-
13	KP-BNC.RG59I	Mufă BNC RG59 cu înfiletare	-	-
14	KP-BNC.RG6S	Mufă BNC RG6 cu sertizare	-	-
15	KP-BNC.RG59S	Mufă BNC RG59 cu sertizare	-	-
16	KP-BNC.RG59CT	Mufă BNC RG59 compresie tată	-	-
17	KP-BNC.RG59L	Mufă BNC RG59 lipire	-	-
18	KP-BNCS	Mufă BNC cu șurub	-	-
19	KP-SO.1M/0,7	Șină omega zincată 0.7mm, 1M/BUC	-	-
20	KP-SO.1M/0,9	Șină omega zincată 0.9mm, 1M/BUC	-	-
21	KP-P.1P	Pieptene 1P monofazic 13 pini	-	-
22	KP-P.P+N63	Pieptene P+N 63A	-	-
23	KP-P.2P.63A	Pieptene 2P 63A	-	-
24	KP-P.4P.63A	Pieptene 4P 63A 1M cupru	-	-
25	KP-PLT712-10M.N	Platbandă perforată 0,7x12mm, rolă 10M	-	-
26	KP-PLT717-10M	Platbandă perforată 0,7x17mm, rolă 10M	-	-
27	KP-PLT726-10M	Platbandă perforată 0,7x26mm, rolă 10M	-	-
28	KP-CPLT.15	Cataramă 15mm oțel pentru platbandă BL15	-	-
29	KP-CPLT.17	Cataramă 17mm oțel pentru platbandă BL17	-	-
30	KP-CPLT.25	Cataramă 25mm oțel pentru platbandă BL25	-	-
31	KP-PLTI	Platbandă inox 0,7x20mm	-	-
32	KP-A160	Clește pentru întins platbandă 10-19MM	-	-
33	KP-A180	Clește pentru întins platbandă 2-35MM	-	-





JGHEABURI METALICE ȘI ACCESORII

NR.	COD	DENUMIRE ȘI SPECIFICAȚII PRODUS	DIMENSIUNE / GROSIME	U.M. (buc.)	BAX (buc.)
-----	-----	---------------------------------	----------------------	-------------	------------

JGHEABURI PERFORATE, AMBUTISATE & PREMUFATE H50

1	S-AMF-05-04	Jgheab perforat premufat ambutisat	50x40x3000mm	1	-
2	S-AMF-10-05	Jgheab perforat premufat ambutisat	100x50x3000mm	1	-
3	S-AMF-15-05	Jgheab perforat premufat ambutisat	150x50x3000mm	1	-
4	S-AMF-20-05	Jgheab perforat premufat ambutisat	200x50x3000mm	1	-
5	S-AMF-30-05	Jgheab perforat premufat ambutisat	300x50x3000mm	1	-
6	S-AMF-40-05	Jgheab perforat premufat ambutisat	400x50x3000mm	1	-

JGHEABURI PERFORATE HEAVY DUTY - RAPIDE

7	CU-A10-06AG	Jgheab perforat Heavy Duty rapid	100x60x3000x0.6mm	1	-
8	CU-A16-06AG	Jgheab perforat Heavy Duty rapid	160x60x3000x0.6mm	1	-
9	CU-A20-06AG	Jgheab perforat Heavy Duty rapid	200x60x3000x0.6mm	1	-
10	CU-A30-06AG	Jgheab perforat Heavy Duty rapid	300x60x3000x0.8mm	1	-
11	CU-A40-06AG	Jgheab perforat Heavy Duty rapid	400x60x3000x1 mm	1	-
12	CU-A50-06AG	Jgheab perforat Heavy Duty rapid	500x60x3000x1 mm	1	-
13	CU-A60-06AG	Jgheab perforat Heavy Duty rapid	600x60x3000x1 mm	1	-

CAPACE JGHEABURI PREMUFATE ȘI AMBUTISATE

14	S-AMF-05-K	Capac jgheab premufat ambutisat	50x10x3000mm	1	-
15	S-AMF-10-K	Capac jgheab premufat ambutisat	100x10x3000mm	1	-
16	S-AMF-15-K	Capac jgheab premufat ambutisat	150x10x3000mm	1	-
17	S-AMF-20-K	Capac jgheab premufat ambutisat	200x10x3000mm	1	-
18	S-AMF-30-K	Capac jgheab premufat ambutisat	300x10x3000mm	1	-
19	S-AMF-40-K	Capac jgheab premufat ambutisat	400x10x3000mm	1	-

JGHEABURI METALICE DIN SĂRMĂ

20	S-ATK-05-04	Jgheab metalic sărmă	50x35x3000x4mm	1	-
21	S-ATK-10-04	Jgheab metalic sărmă	100x35x3000x4mm	1	-
22	S-ATK-15-04	Jgheab metalic sărmă	150x35x3000x4mm	1	-
23	S-ATK-20-04	Jgheab metalic sărmă	200x35x3000x4mm	1	-
24	S-ATK-30-04	Jgheab metalic sărmă	300x35x3000x4mm	1	-
25	S-ATK-40-04	Jgheab metalic sărmă	400x35x3000x4mm	1	-
26	S-ATK-50-04	Jgheab metalic sărmă	500x35x3000x4mm	1	-
27	S-ATK-60-04	Jgheab metalic sărmă	600x35x3000x4mm	1	-
28	S-ATK-10-14	Jgheab metalic sărmă	100x54x3000x4mm	1	-
29	S-ATK-15-14	Jgheab metalic sărmă	150x54x3000x4mm	1	-
30	S-ATK-20-14	Jgheab metalic sărmă	200x54x3000x4mm	1	-
31	S-ATK-30-14	Jgheab metalic sărmă	300x54x3000x4mm	1	-
32	S-ATK-40-14	Jgheab metalic sărmă	400x54x3000x4mm	1	-
33	S-ATK-50-14	Jgheab metalic sărmă	500x54x3000x4mm	1	-
34	S-ATK-60-14	Jgheab metalic sărmă	600x54x3000x4mm	1	-
35	S-ATK-10-24	Jgheab metalic sărmă	100x100x3000x4mm	1	-
36	S-ATK-15-24	Jgheab metalic sărmă	150x100x3000x4mm	1	-
37	S-ATK-20-24	Jgheab metalic sărmă	200x100x3000x4mm	1	-
38	S-ATK-30-24	Jgheab metalic sărmă	300x100x3000x4mm	1	-
39	S-ATK-40-24	Jgheab metalic sărmă	400x100x3000x4mm	1	-
40	S-ATK-50-24	Jgheab metalic sărmă	500x100x3000x4mm	1	-
41	S-ATK-60-24	Jgheab metalic sărmă	600x100x3000x4mm	1	-

ACCESORII JGHEABURI METALICE DIN SĂRMĂ

42	S-ATK-6-1	Piesa îmbinare T3		1	-
43	S-ATK-8	Piesa legătură rapidă T1		1	-

ACCESORII JGHEABURI METALICE HEAVY DUTY

44	CU-AC-A1-1.5	Șină perforată C21	21x41x3000x1.5mm	1	-
45	CU-AC-C1-2.0	Șină perforată C41	41x41x3000x2mm	1	-
46	CU-ASEP-4	Perete despărțitor	40x3000x1.2mm	1	-
47	CU-ASEP-5	Perete despărțitor	50x3000x1.2mm	1	-
48	CU-ASEP-8	Perete despărțitor	60x3000x1.2mm	1	-
49	CU-ASEP-10	Perete despărțitor	100x3000x1.2mm	1	-



ACCESORII JGHEABURI METALICE					
NR.	COD	DENUMIRE ȘI SPECIFICAȚII PRODUS	DIMENSIUNE / LUNGIME x GROSIME	U.M. (buc.)	BAX (buc.)
ACCESORII JGHEABURI METALICE HEAVY DUTY					
50	CU-A6-10	Consolă preformată (îndoită)	100x1.5mm	1	-
51	CU-A6-16	Consolă preformată (îndoită)	160x1.5mm	1	-
52	CU-A6-20	Consolă preformată (îndoită)	200x1.5mm	1	-
53	CU-A6-30	Consolă preformată (îndoită)	300x2mm	1	-
54	CU-A6-40	Consolă preformată (îndoită)	400x2mm	1	-
55	CU-A6-50	Consolă preformată (îndoită)	500x2mm	1	-
56	CU-A6-60	Consolă preformată (îndoită)	600x2mm	1	-
57	CU-C/S-1	Șurub + piuliță M6	M6x15mm	1	-
58	CU-C/S-2	Șurub + piuliță M8	M8x15mm	1	-



TUBURI FLEXIBILE					
NR.	COD	DENUMIRE ȘI SPECIFICAȚII PRODUS	CULOARE	U.M. (buc.)	METRI / ROLĂ
TUBURI FLEXIBILE					
1	CU31-21050-016	Tub flexibil Ø16mm, 50M/SUL, F.320N	Negru	1	50
2	CU31-21051-020	Tub flexibil Ø20mm, 50M/SUL, F.320N	Negru	1	50
3	CU31-21052-025	Tub flexibil Ø25mm, 50M/SUL, F.320N	Negru	1	50
4	CU31-21053-032	Tub flexibil Ø32mm, 50M/SUL, F.320N	Negru	1	50
5	CU31-21060-016	Tub flexibil cu sârmă Ø16mm, 50M/SUL, F.320N	Negru	1	50
6	CU31-21061-020	Tub flexibil cu sârmă Ø20mm, 50M/SUL, F.320N	Negru	1	50
7	CU31-21062-025	Tub flexibil cu sârmă Ø25mm, 50M/SUL, F.320N	Negru	1	50
8	CU31-21063-032	Tub flexibil cu sârmă Ø32mm, 50M/SUL, F.320N	Negru	1	50
9	CU31-21001-016	Tub flexibil Ø20mm, 50M/SUL, F.750N	Gri	1	50
10	CU31-21002-020	Tub flexibil Ø20mm, 50M/SUL, F.750N	Gri	1	50
11	CU31-21003-025	Tub flexibil Ø25mm, 50M/SUL, F.750N	Gri	1	50
12	CU31-21004-032	Tub flexibil Ø32mm, 50M/SUL, F.750N	Gri	1	50
13	CU31-21005-040	Tub flexibil Ø40mm, 25M/SUL, F.750N	Gri	1	25
14	CU31-21006-050	Tub flexibil Ø50mm, 25M/SUL, F.750N	Gri	1	25
15	CU31-21031-016	Tub flexibil cu sârmă Ø16mm, 50M/SUL, F.750N	Gri	1	50
16	CU31-21032-020	Tub flexibil cu sârmă Ø20mm, 50M/SUL, F.750N	Gri	1	50
17	CU31-21033-025	Tub flexibil cu sârmă Ø25mm, 50M/SUL, F.750N	Gri	1	50



DOZE MODULARE ȘI DERIVAȚIE					
NR.	COD	DENUMIRE ȘI SPECIFICAȚII PRODUS	CULOARE	CUTIE (buc.)	BAX (buc.)
DOZE DE DERIVAȚIE ȘI MODULARE (ST)					
1	CU08-21021-065	Doză modulară ST, Ø65x36mm, zidărie	negru	100	-
2	CU08-21022-002	Doză modulară ST, Ø70x40mm, zidărie, fagure	negru	100	-
3	CU08-21024-003	Doză modulară ST, 3M, zidărie	albastru	100	-
4	CU08-21025-004	Doză modulară ST, 4M, zidărie	albastru	100	-
5	CU08-21026-006	Doză modulară ST, 6/7M, zidărie	albastru	50	-
6	CU08-21041-002	Doză modulară ST, dublă, 2X2M, rigips	galben	60	-
7	CU08-21042-003	Doză modulară ST, triplă, 3X2M, rigips	galben	60	-
8	CU08-21046-003	Doză modulară ST, 3M, rigips	galben	50	-
9	CU08-21001-001	Doză derivație ST, Ø72x30mm, zidărie	roșu	100	-
10	CU08-21002-100	Doză derivație ST, Ø100x35mm, zidărie	roșu	60	-
11	CU08-21003-080	Doză derivație ST, D:80x80x45mm, zidărie	roșu	50	-
12	CU08-21004-105	Doză derivație ST, D:105x105x45mm, zidărie	roșu	40	-
13	CU08-21005-155	Doză derivație ST, D:105x155x45mm, zidărie	roșu	30	-
14	CU08-21006-125	Doză derivație ST, D:125x155x50mm, zidărie	roșu	40	-
15	CU08-16166-004	Doză derivație ST, D:160x160x65mm, zidărie	roșu	20	-
16	CU08-21007-190	Doză derivație ST, D:190x145x50mm, zidărie	roșu	20	-
17	CU08-21008-290	Doză derivație ST, D:290x145x50mm, zidărie	roșu	10	-
18	CU08-21047-100	Doză derivație ST, Ø100x50mm, rigips	galben	60	-
19	CU08-21043-105	Doză derivație ST, D:105x105x45mm, rigips	galben	40	-
20	CU08-21044-155	Doză derivație ST, D:105x155x45mm, rigips	galben	40	-
21	CU08-21045-220	Doză derivație ST, D:220x160x75mm, rigips	galben	6	-
DOZE DE DERIVAȚIE ȘI MODULARE (PT)					
22	CU32-21001-653	Doză derivație PT, Ø65x35mm, IP54	gri	60	-
23	CU32-21002-804	Doză derivație PT, Ø80x40mm, IP54	gri	60	-
24	CU32-21003-656	Doză derivație PT, D:65x65x35mm, IP54	gri	60	-
25	CU32-21004-808	Doză derivație PT, D:80x80x40mm, IP54	gri	60	-
26	CU32-21005-100	Doză derivație PT, D:100x100x50mm, IP55	gri	60	-
27	CU32-21009-100	Doză derivație PT, D:100x100x50mm, IP55	gri	60	-
28	CU32-21006-120	Doză derivație PT, D:120x80x50mm, IP55	gri	50	-
29	CU32-21007-150	Doză derivație PT, D:150x110x70mm, IP55	gri	24	-
30	CU32-21008-190	Doză derivație PT, D:190x145x70mm, IP55	gri	24	-
31	CU32-21020-653	Doză derivație PT, F:65x35mm, IP54	alb	60	-
32	CU32-21021-804	Doză derivație PT, F:80x40mm, IP54	alb	60	-
33	CU32-21022-808	Doză derivație PT, D:80x80x40mm, IP54	alb	60	-
34	CU32-21023-100	Doză derivație PT, D:100x100x50mm, IP55	alb	60	-
35	CU32-21024-100	Doză derivație PT, D:100x100x50mm, IP55	alb	60	-
36	CU32-21030-190	Doză derivație PT, D:190x145x70mm, IP65, pereți netezi	gri	24	-
37	CU32-21031-245	Doză derivație PT, D:245x190x90mm, IP65, pereți netezi	gri	16	-
38	CU32-21032-300	Doză derivație PT, D:300x215x125mm, IP65, pereți netezi	gri	6	-
39	CU32-21033-380	Doză derivație PT, gri D:380x300x125mm, IP65, pereți netezi	gri	4	-



DOZE MODULARE / DERIVAȚIE, TUBURI FLEXIBILE ȘI ACCESORII					
NR.	COD	DENUMIRE ȘI SPECIFICAȚII PRODUS	CULOARE	CUTIE (buc.)	BAX (buc.)
DOZE MODULARE ȘI DERIVAȚIE ST, IP20 / IP30 / IP40					
1	MU-DO.G.C	Doză modulară ST simplă 2M, rigips, IP20	portocaliu	1	-
2	MU-DO.2	Doză modulară ST dublă 2x2M, rigips, IP20	portocaliu	1	-
3	MU-DO.3	Doză modulară ST triplă 3x2M, rigips, IP20	portocaliu	1	-
4	MU-DO.5	Doză modulară ST triplă 5x2M, rigips, IP20	portocaliu	1	-
5	MU-DO.6	Doză modulară ST triplă 6x2M, rigips, IP20	portocaliu	1	-
6	MU-DO.AP.HF	Doză modulară ST simplă 2M, zid HF, IP20	portocaliu	1	-
7	MU-DO.G.N	Doză modulară ST simplă 2M, rigips, IP20	negru	1	-
8	MU-DO.2N	Doză modulară ST dublă 2x2M, rigips, IP20	negru	1	-
9	MU-DO.3N	Doză modulară ST triplă 3x2M, rigips, IP 20	negru	1	-
10	MU-DO.DS	Doză modulară ST dublă 2x2M, rigips HF, IP20	portocaliu	1	-
11	MU-DO.R90	Doză distribuție ST rotundă D:90x40mm, IP30	portocaliu	1	-
12	MU-CR	Capac doză rotundă cu cleme	alb	1	-
13	MU-CD	Capac doză dreptunghiular cu cleme	alb	1	-
14	MU-DO10X10I	Doză derivație ST D:100x100mm, IP40	negru	1	-
15	MU-DO12X12I	Doză derivație ST D:120x120mm, IP40	negru	1	-
16	MU-DO15X15I	Doză derivație ST D:150x150mm, IP40	negru	1	-
17	MU-DO20X20I	Doză derivație ST D:200x200mm, IP40	negru	1	-
DOZE DERIVAȚIE PT, IP40 / IP65					
18	MU-DO85X85.IP40	Doză derivație PT D:85x85mm, IP40	gri	1	-
19	MU-DO80X80X48	Doză derivație PT D:80x80x48mm, IP40	gri	1	-
20	MU-DO85X85X48	Doză derivație PT D:85x85x48mm, IP40	gri	1	-
21	MU-DO.A90	Doză derivație PT Ø90mm	gri	1	-
22	MU-DO110X110X74 NF	Doză derivație PT D:110x110x74mm	gri	1	-
23	MU-DO110X180X77	Doză derivație PT D:110x180x77mm, IP65	gri	1	-
24	MU-DO180X270X100	Doză derivație PT D:180x270x100mm, IP65	gri	1	-
25	MU-DO138X226X98.T	Doză derivație PT D:138x226x98mm capac, transparent, IP65	gri	1	-
26	MU-DO138X226X131.T	Doză derivație PT D:138x226x131mm, capac transparent, IP65	gri	1	-
27	MU-DO225X311X99.T	Doză derivație PT D:225x311x99mm, capac transparent, IP65	gri	1	-
28	MU-DO225X311X130.T	Doză derivație PT D:225x311x130mm, capac transparent, IP65	gri	1	-
29	MU-DO138X226X98.M	Doză derivație PT D:138x226x98mm, capac mat. IP65	gri	1	-
30	MU-DO138X226X131.M	Doză derivație PT D:138x226x131mm, capac mat. IP65	gri	1	-
31	MU-DO225X311X99.M	Doză derivație PT D:225x311x99mm, capac mat. IP65	gri	1	-
32	MU-DO225X311X130.M	Doză derivație PT D:225x311x130mm, capac mat. IP65	gri	1	-
33	MU-DO138X226X127	Doză derivație PT + Tablou, 138x226x127mm, IP65	gri	1	-
34	MU-DO225X311X132	Doză derivație PT + Tablou, 138x226x131mm, IP65	gri	1	-
ACCESORII					
36	MU-K2	Clemă Șir NR2, 4.0-6.0mm	albastru	1	-
37	MU-K3	Clemă Șir NR3, 6-10mm	albastru	1	-
38	MU-K4	Clemă Șir NR4, 16-25mm	albastru	1	-
39	MU-CAL25P	Călăuză plastic L: 25m	alb	1	-
40	MU-CAL15P	Călăuză plastic L: 15m	alb	1	-
TUB FLEXIBIL DERSA					
41	DE-TF140-HF	Tub flexibil 14mm, f:750N 100M/rolă 6ATM, HF	portocaliu	1	-
42	DE-TF160-HF	Tub flexibil 16mm, f:750N 100M/rolă, HF	portocaliu	1	-
43	DE-TF180-HF	Tub flexibil 18mm, f:750N 100M/rolă, HF	portocaliu	1	-
44	DE-TF200-HF	Tub flexibil 20mm, f:750N 100M/rolă, HF	portocaliu	1	-
45	DE-TF250-HF	Tub flexibil 25mm, f:750N 100M/rolă, HF	portocaliu	1	-
46	DE-TF16B-HFI	Tub flexibil 16mm, f:750N 250M/rolă 10ATM, HF+ignifug	albastru	1	-
47	DE-TF20B-HFI	Tub flexibil 20mm, f:750N 150M/rolă 10ATM, HF+ignifug	albastru	1	-
VENTILATOARE AXIALE					
48	MU-ASP100	Ventilator Axial Evacuare 100x100mm, 12W, Debit: 100m3/h	alb	1	-
49	MU-ASP120	Ventilator Axial Evacuare 120x120mm, 15W, Debit: 120m3/h	alb	1	-
50	MU-ASP150	Ventilator Axial Evacuare 150x150mm, 20W, Debit: 150m3/h	alb	1	-
PRESETUPE					
51	MU-R.TS9	Presetupă PG9, IP68	alb	1	-
52	MU-R.TS11	Presetupă PG11, IP68	alb	1	-
53	MU-R.TS13.5	Presetupă PG13.5, IP68	alb	1	-
54	MU-R.TS16	Presetupă PG16, IP68	alb	1	-
55	MU-R.TS21	Presetupă PG21, IP68	alb	1	-
56	MU-R.TS29	Presetupă PG29, IP68	alb	1	-
57	MU-R.TS36	Presetupă PG36, IP68	alb	1	-

**RACK CABINET ȘI ACCESORII**

NR.	COD	DENUMIRE ȘI SPECIFICAȚII PRODUS	CUTIE (buc.)	BAX (buc.)
RACK - CABINET METALIC ASAMBLAT DE PERETE 600X450				
1	ZRAC.4U-600x450x270	Rack cabinet de perete 4U D:600x450x270mm 60kg	1	-
2	ZRAC.6U-600x450x370	Rack cabinet de perete 6U D:600x450x370mm 60kg	1	-
3	ZRAC.9U-600x450x500	Rack cabinet de perete 9U D:600x450x500mm 60kg	1	-
4	ZRAC.12U-600x450x600	Rack cabinet de perete 12U D:600x450x600mm 60kg	1	-
RACK - CABINET METALIC ASAMBLAT DE PERETE 600X600				
5	ZRAC.6U-600x600x370	Rack cabinet de perete 6U D:600x600x370mm 60kg	1	-
6	ZRAC.9U-600x600x500	Rack cabinet de perete 9U D:600x600x500mm 60kg	1	-
7	ZRAC.12U-600x600x600	Rack cabinet de perete 12U D:600x600x600mm 60kg	1	-
8	ZRAC.15U-600x600x770	Rack cabinet de perete 15U D:600x600x770mm 60kg	1	-
9	ZRAC.18U-600x600x905	Rack cabinet de perete 18U D:600x600x905mm 60kg	1	-
RACK - CABINET METALIC NEASAMBLAT DE PODEA 600X600				
10	ZRAC.18U-600x600x988	Rack cabinet de podea 18U D:600x600x988mm 80kg	1	-
11	ZRAC.24U-600x600x1256	Rack cabinet de podea 24U D:600x600x1256mm 80kg	1	-
12	ZRAC.27U-600x600x1398	Rack cabinet de podea 27U D:600x600x1398mm 80kg	1	-
13	ZRAC.32U-600x600x1610	Rack cabinet de podea 32U D:600x600x1610mm 80kg	1	-
14	ZRAC.37U-600x600x1834	Rack cabinet de podea 37U D:600x600x1834mm 80kg	1	-
15	ZRAC.42U-600x600x2005	Rack cabinet de podea 42U D:600x600x2005mm 80kg	1	-
RACK - CABINET METALIC NEASAMBLAT DE PODEA 600X800				
16	ZRAC.18U-600x800x988	Rack cabinet de podea 18U D:600x800x988mm 80kg	1	-
17	ZRAC.24U-600x800x1256	Rack cabinet de podea 24U D:600x800x1256mm 80kg	1	-
18	ZRAC.27U-600x800x1398	Rack cabinet de podea 27U D:600x800x1398mm 80kg	1	-
19	ZRAC.32U-600x800x1610	Rack cabinet de podea 32U D:600x800x1610CM 80kg	1	-
20	ZRAC.37U-600x800x1843	Rack cabinet de podea 37U D:600x800x1843CM 80kg	1	-
21	ZRAC.42U-600x800x2005	Rack cabinet de podea 42U D:600x800x2005CM 80kg	1	-
RACK - CABINET METALIC NEASAMBLAT DE PODEA 600X1000				
22	ZRAC.24U-600x1000x1256	Rack cabinet de podea 24U D:600x1000x1256mm 80kg	1	-
23	ZRAC.42U-600x1000x2005	Rack cabinet de podea 42U D:600x1000x2005mm 80kg	1	-
RACK - CABINET METALIC NEASAMBLAT DE PODEA CU DOUĂ ORGANIZATOARE				
24	ZRAC.32U-800x800x1610	Rack cabinet de podea 32U D:800x800x1610mm 80kg + 2 organizatoare verticale metalice 800x800mm	1	-
25	ZRAC.42U-800x800x2005	Rack cabinet de podea 42U D:800x800x2005mm 80kg + 2 organizatoare verticale metalice 800x800mm	1	-
26	ZRAC.47U-800x800x2287	Rack cabinet de podea 47U D:800x800x2287mm 80kg + 2 organizatoare verticale metalice 800x800mm	1	-
27	ZRAC.37U-800x1000x1843	Rack cabinet de podea 37U D:800x1000x1843mm 80kg + 2 organizatoare verticale metalice 800X1000	1	-
28	ZRAC.42U-800x1000x2005	Rack cabinet de podea 42U D:800x1000x2005mm 80kg + 2 organizatoare verticale metalice 800X1000	1	-
29	ZRAC.47U-800x1000x2287	Rack cabinet de podea 47U D:800x1000x2287mm 80kg + 2 organizatoare verticale metalice 800X1000	1	-
RAFTURI FIXE (TAVĂ) PENTRU RACK CABINET				
30	ZRAC.TAVA450x300.F	Tavă fixa 1U adâncime 300mm D:450mm	1	-
31	ZRAC.TAVA600x425.F	Tavă fixa 1U adâncime 425mm D:600mm	1	-
32	ZRAC.TAVA800x550.F	Tavă fixa 1U adâncime 550mm D:800mm	1	-
33	ZRAC.TAVA1000x650.F	Tavă fixa 1U adâncime 650mm D:1000mm	1	-
RAFTURI MOBILE (TAVĂ) PENTRU RACK CABINET				
34	ZRAC.TAVA450x350.R	Tavă culisantă adâncime 350mm D:600mm	1	-
35	ZRAC.TAVA800x550.R	Tavă culisantă adâncime 550mm D:800mm	1	-
36	ZRAC.TAVA1000x650.R	Tavă culisantă adâncime 650mm D:1000mm	1	-
37	ZRAC.TAVA600x300.R	Tavă culisantă 1U adâncime 300mm D:600mm	1	-
38	ZRAC.TAVA800x425.R	Tavă culisantă 1U adâncime 425mm D:800mm	1	-
39	ZRAC.TAVA1000x555.R	Tava culisantă 1U adancime 555mm D:1000mm	1	-
RAFTURI PLAFON (TAVĂ) PENTRU RACK CABINET CU VENTILATOR ȘI TERMOSTAT				
40	ZRAC.V2x600TAVA	Plafon cu 2 ventilatoare și termostat adâncime 600mm	1	-
41	ZRAC.V4x800TAVA	Plafon cu 4 ventilatoare și termostat adâncime 800mm	1	-
42	ZRAC.V4x1000TAVA	Plafon cu 4 ventilatoare și termostat adâncime 1000mm	1	-
43	ZRAC.TAVA.2V+T	Tavă 1U cu 2 ventilatoare și termostat	1	-

ACCESORII PENTRU RACK CABINET (LA CERERE)

Set accesorii rack șurub + șaibă + piuliță; Organizator cablu 5 inele 1U 19";
 Panel blank 1U negru; Organizator vertical 42 U; Picior Rack Set (1 Set = 4 Picioare); Roată;
 Roată cu frână; Încuietori panouri laterale; Unitate iluminat rack 1U; Kit împământare rack;
 Bară împământare rack 19".



SENZORI, INVERTOARE, UPS, ÎNTRERUPĂTOARE ȘI VARIATOARE				
NR.	COD	DENUMIRE ȘI SPECIFICAȚII PRODUS	CUTIE (buc.)	BAX (buc.)
SENZORI DE MIȘCARE, INFRAROȘU, CREPUSCULARI ȘI FUM				
1	C-LX.MV360.S1	Senzor radar 360°, 1200W, 8 sec-12 min	-	-
2	C-LX118A	Senzor mișcare 180° 1200W, alb, max. 12 m	-	-
3	C-LX118N	Senzor mișcare 180°, 1200W, negru, max. 12 m	-	-
4	C-LX16C	Senzor perete 180°, 1200W, max. 11 m	-	-
5	C-LX28A	Senzor infraroșu tavan, 360° 1200W, max. 8 m, alb SP01A	-	-
6	C-LX28B	Senzor infraroșu tavan, 360° max. 16 m, M02	-	-
7	C-LXP02	Senzor crepuscular 10A SP-G02	-	-
8	C-LX-PR132	Senzor de mișcare, 180° 1200W max. 10m alb IP44	-	-

STABILIZATOARE, INVERTOARE ȘI UPS				
9	C-KBPR.1000D	Stabilizator automatic voltaj	-	-
10	C-KBSAV.IPS.70	Invertor 70VA-60W	-	-
11	C-KBUPS.650HP	UPS automatic, voltaj 600V-360W	-	-
12	C-KBUPS.750SP	UPS automatic, voltaj 600V-375W	-	-

ÎNTRERUPĂTOARE ȘI VARIATOARE CU TELECOMANDĂ				
13	C-BS-1X300.TV	Variator cu telecomandă 1x300W	-	-
14	C-BS-3X350.TV	Variator cu telecomandă 3x350W	-	-
15	C-BS-3X400	Întrerupător electronic 3 linii 4 segmente 400W x 3	-	-
16	C-BS-2X400	Întrerupător electronic 2 linii 3 segmente 400W x 2	-	-



ELECTRICE ȘI ACCESORII				
NR.	COD	DENUMIRE ȘI SPECIFICAȚII PRODUS	CUTIE (buc.)	BAX (buc.)
DULII ȘI ADAPTOARE				
1	C-TMDE14	Dulie E14, ceramică	-	-
2	C-TMDE14F	Dulie E14, ceramică cu filet	-	-
3	C-TMDE27.PL	Dulie E27, plastic	-	-
4	C-TMDE27.C	Dulie E27, ceramică cu clemă	-	-
5	C-E14.E27	Adaptor dulie E14/E27	-	-
6	C-E14.GU10	Adaptor dulie E14/GU10	-	-

BALAST, CONDENSATOARE, CREIOANE TENSIUNE				
7	LY-18.23	Balast 18W TC-DEL 230V LAYRTON	-	-
8	C-CT2	Creion tensiune mare	-	-





Eleganța la tine acasă

Gama de Iluminat
DECORATIV

Braytron

CONTACT

ZONA 1

Elvis CHERIM

Telefon: **0745 139 282**

elvis.c@spotvisionelectric.ro

ZONA 4 - Sector 4, 5, 6

Daniel STAIUCU

Telefon: **0749 136 888**

daniel.s@spotvisionelectric.ro

ZONA 7

Robert GALL

Telefon: **0749 136 884**

robert.g@spotvisionelectric.ro

ZONA 10

Vasile CAREBA

Telefon: **0758 084 071**

vasi.c@spotvisionelectric.ro



SCANANEAZĂ
CODUL QR
PENTRU LISTA
DE PREȚURI
ACTUALIZATĂ

ZONA 2

Cristian BĂBUȘANU

Telefon: **0755 025 370**

b.cristian@spotvisionelectric.ro

ZONA 5

Mădălin Sebastian FLOAREA

Telefon: **0744 325 345**

madalin.f@spotvisionelectric.ro

ZONA 8

Răzvan IONIȚĂ

Telefon: **0751 230 084**

razvan.i@spotvisionelectric.ro

ZONA 3 - Sector 1, 2, 3

Cristi BRADEA

Telefon: **0744 345 202**

bradea.c@spotvisionelectric.ro

ZONA 6

Ion MAGU

Telefon: **0745 010 745**

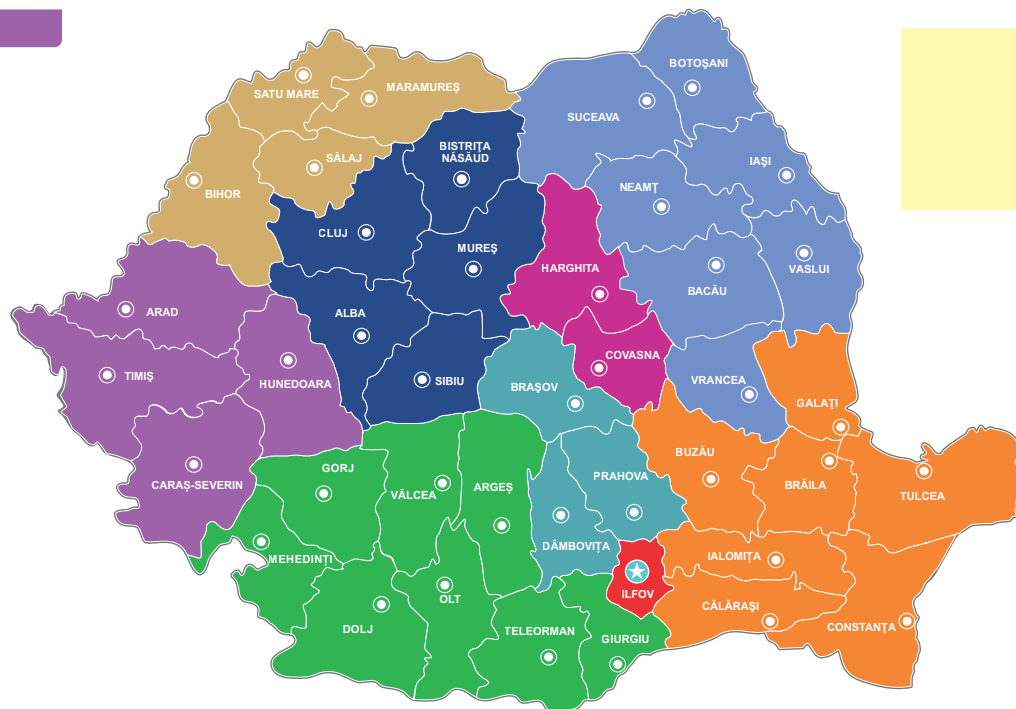
ion.m@spotvisionelectric.ro

ZONA 9

Arpad Zsolt MOGA

Telefon: **0747 153 367**

arpad.z@spotvisionelectric.ro



SEDIUL CENTRAL & SHOWROOM

B-dul Iuliu Maniu nr. 616, corp B,
parter, Sector 6, București.
Tel./Fax: +40 21 352 15 56 /
352 15 57 / 310 41 70

SHOWROOM - PUNCT LUCRU DN1

Calea București nr. 92,
Săftica, județul Ilfov, România.
Tel./Fax: +40 21 352 15 45
Mobil: +40 745 059 329

DEPARTAMENT HYPERMARKET

Georgiana STOICA
Telefon: **0751 229 809**
georgiana.s@spotvisionelectric.ro

DEPARTAMENT PROIECTE

Bogdan CRAIOVEANU

Telefon: **0747 025 796**

bogdan.c@spotvisionelectric.ro

Rodica ISPAS

Telefon: **0748 880 828**

rodica.i@spotvisionelectric.ro

DEPARTAMENT ONLINE

Bianca COMĂNESCU

Telefon: **0742 242 764**

bianca.c@spotvisionelectric.ro

 @SpotVisionElectricLighting

 @SpotVisionElectricLighting

www.spotvisionelectric.ro